



**Metsänomistajat**

# Puumarkkinakatsaus

Puumarkkinatyöryhmä, MMM

27.9.2019

metsäjohtaja Juha Hakkarainen, MTK

Twitter: @HakkarainenJuha

# Vientimarkkinainformaatio on negatiivista

- Miltei kaikki tieto lopputuotemarkkinoilta on negatiivista, talouskehitys on epävarmaa
- Ainoastaan sellun vientimäärä ja kuusisahatavaran vientimäärä ovat kehittyneet myönteisesti
- Sellun markkinahinta on vapaassa pudotuksessa, varastot ovat edelleen korkeat
- Paperin kulutus laskee Euroopassa, UPM sulkee yllätyksettömästi Rauman PK2:n, 265000t. SC:ta -> puun kulutus vähenee laskennallisesti n. 0,6 m.m3 (1/4 mäk ja 3/4 kuk)
- Sahatavaran vientihinnat ovat laskussa, Suomen lisäksi myös Ruotsissa. Myös Saksasta sahatavaran hintadata on hyvin negatiivista



Metsänomistajat

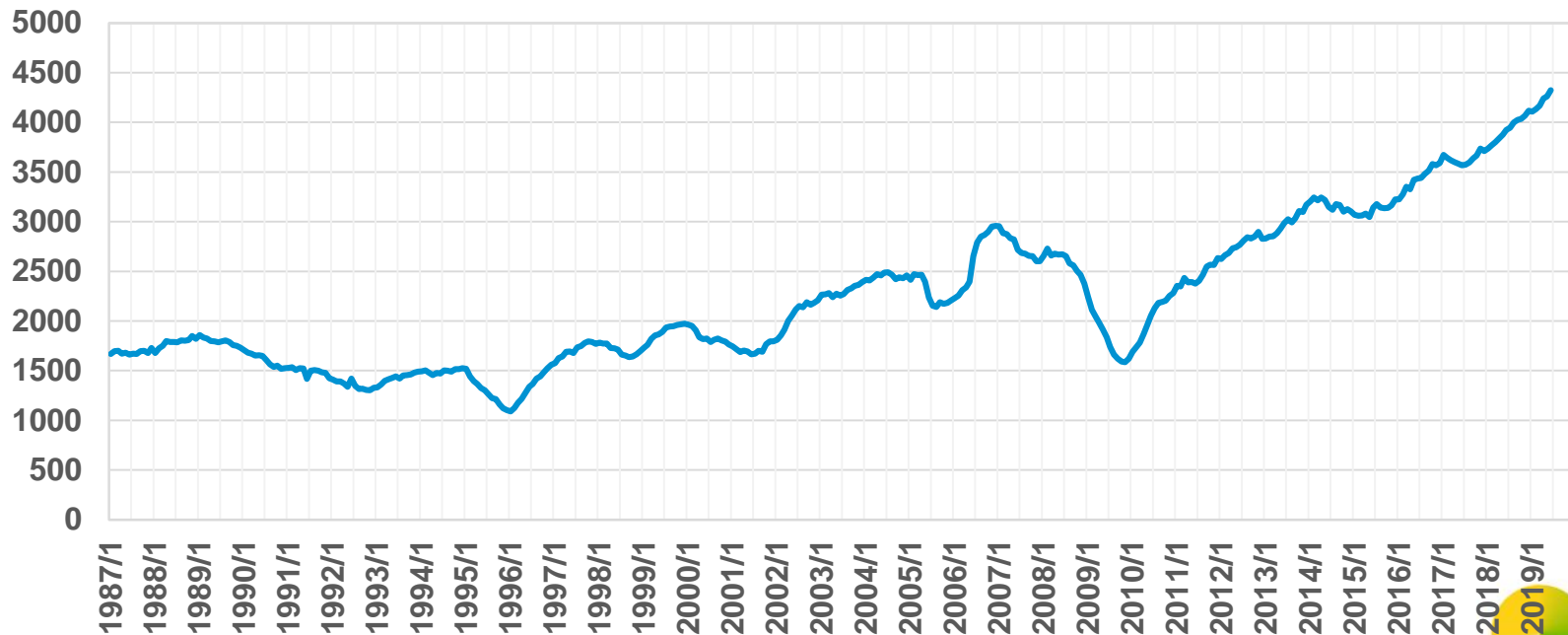


PEFC™



# SELLUN VIENTIMÄÄRÄ SUOMESTA

tammikuu 1987 - kesäkuu 2019, 1000t, 12 kk:n kumulatiivinen summa



Metsänomistajat



Lähde: Luonnonvarakeskus

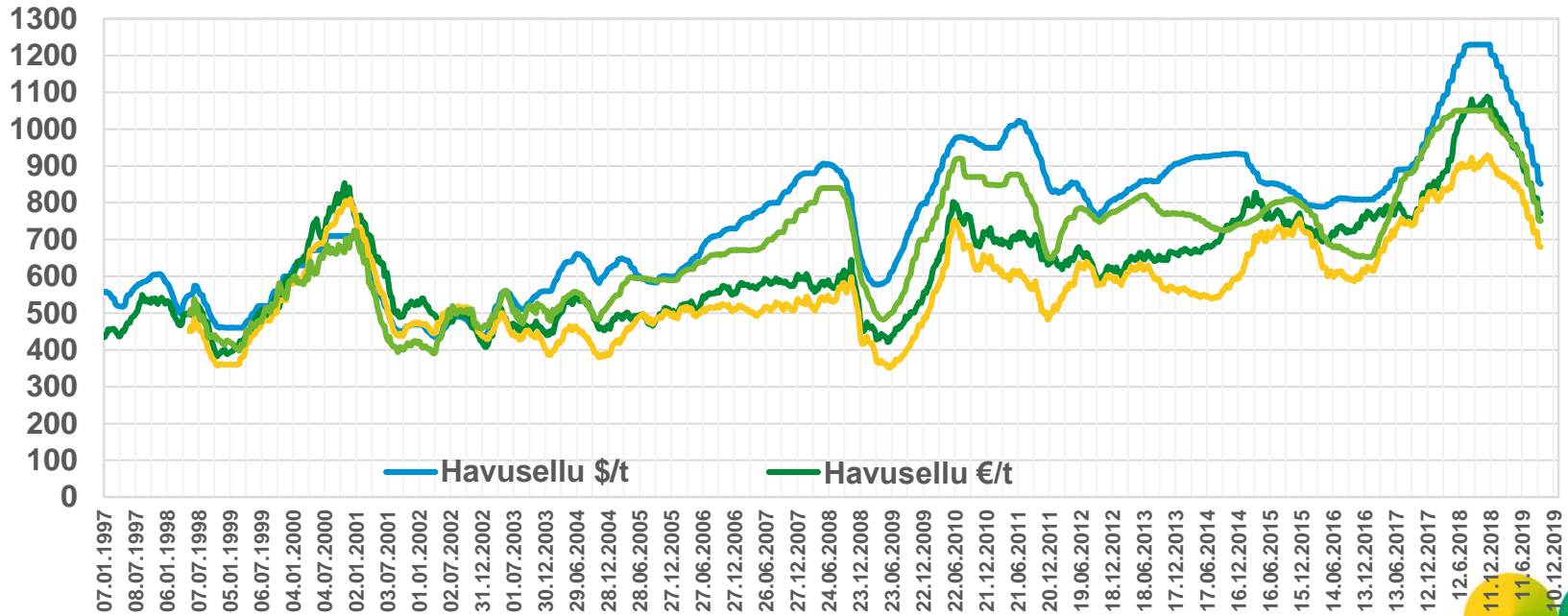


MTK

100 VUOTTA KASVUA

# Sellun hintakehitys PIX-indeksien mukaan

Viimeisin havainto 24.9.2019



Metsänomistajat



Lähde: FOEX Indexes Oy

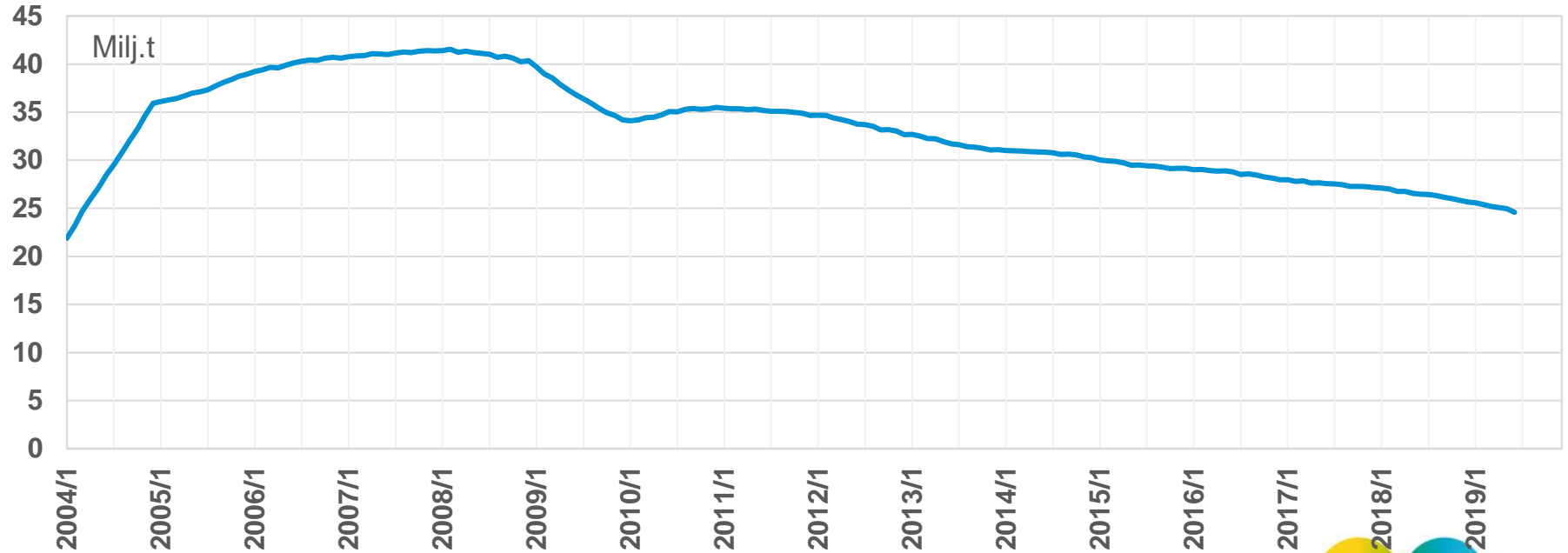
Mikä tahansa PIX Indeksien kaupallinen käyttö (kuten toimitushintojen sitominen indeksiin) vaatii kirjallisen lisenssisopimuksen FOEX Indexes Oy:n kanssa.



100 VUOTTA KASVUA

# PAPERIN KULUTUS LÄNSI-EUROOPASSA

Kumulatiivinen 12 kk:n kulutus, sis. sanomalehtipaperin, SC:n, LWC:n ja hienopaperit, 1/2004 - 6/2019



Metsänomistajat



PEFC

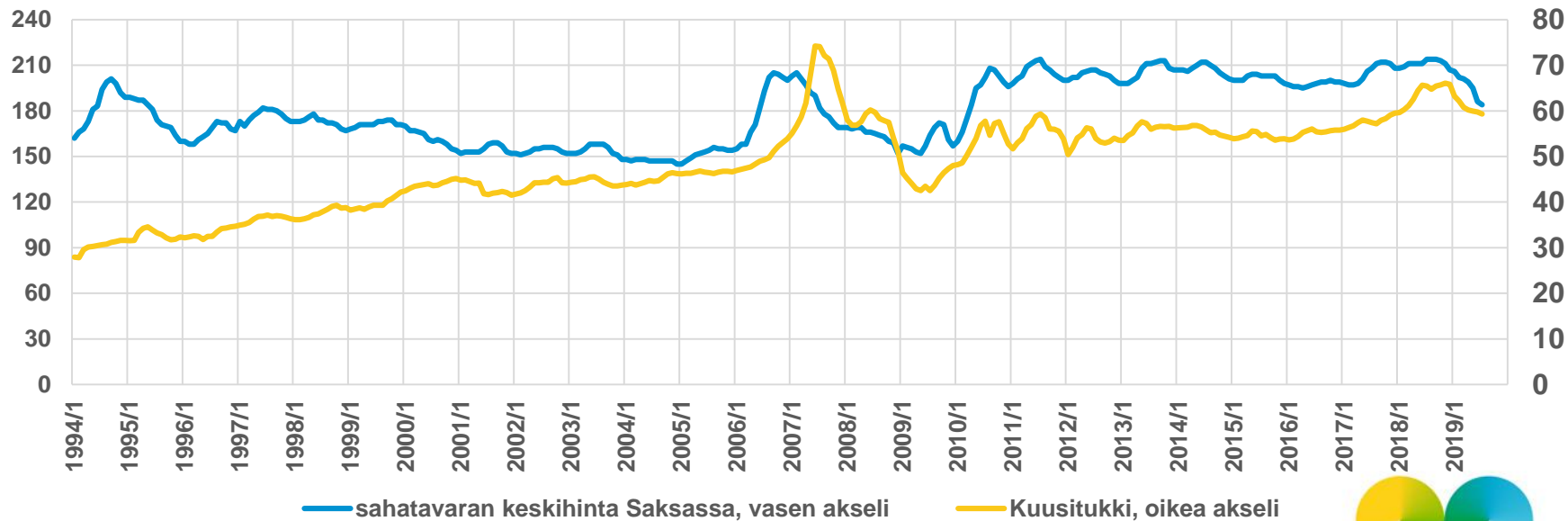
Lähde: EURO-GRAPH



MTK

100 VUOTTA KASVUA

# SAHATAVARAN HINTAKEHITYS SAKSASSA, JA KUUSITUKIN KANTOHINTA SUOMESSA, €/m<sup>3</sup>, nimellisesti



Metsänomistajat



Lähteet: EUWID ja Luke



MTK

100 VUOTTA KASVUA

# Puumarkkinoilla iso kuva on säilynyt ennallaan

- Isot varastot vaikuttavat sekä puukauppaan että hakkuisiin
- Puukauppa laahaa viikkotilastojen perusteella -20% viime vuotta perässä
- Markkinahakkuut laskussa: I-VII 2019 vs. 2018 yhteensä -3% (-1,1 m.m3), tukki -8% (-1,1 m.m3), kuitu +0%, kaikki mo-ryhmät. Hakkuut hankintakaupoista ovat kuitenkin kasvaneet viisi prosenttia.
- Puun tuonnin kasvuvauhti hiipuu I-VI 2019 vs. 2018 (+12%, +0,6 m.m3), hake +0,3 m.m3, tukki -0,1 m.m3, kuitu +0,4 m.m3
- Puuta, sekä tukkia että kuitua on ollut tarjolla kysyntää vastaavasti
- Keski-Euroopan hyönteistuhot heijastuvat laajalle alueelle



Metsänomistajat



# Epävarmuustekijöitä puumarkkinoilla

- FSC -kontrolloitu puu
  - Riskiarviointi
  - HCV-alueet ja kartta-aineisto potentiaalisten HCV-alueiden tunnistamiseen
  - Kärjistyy Ylä-Lapissa, jossa markkinat on pysähtyneet
- Puukaupan sopimusehtojen sekä mitta- ja laatuvaatimusten kiristyminen monimutkaistavat puukaupparjousten vertailua ja on riski, että vähentävät metsänomistajien puun myyntihalukkuutta



Metsänomistajat



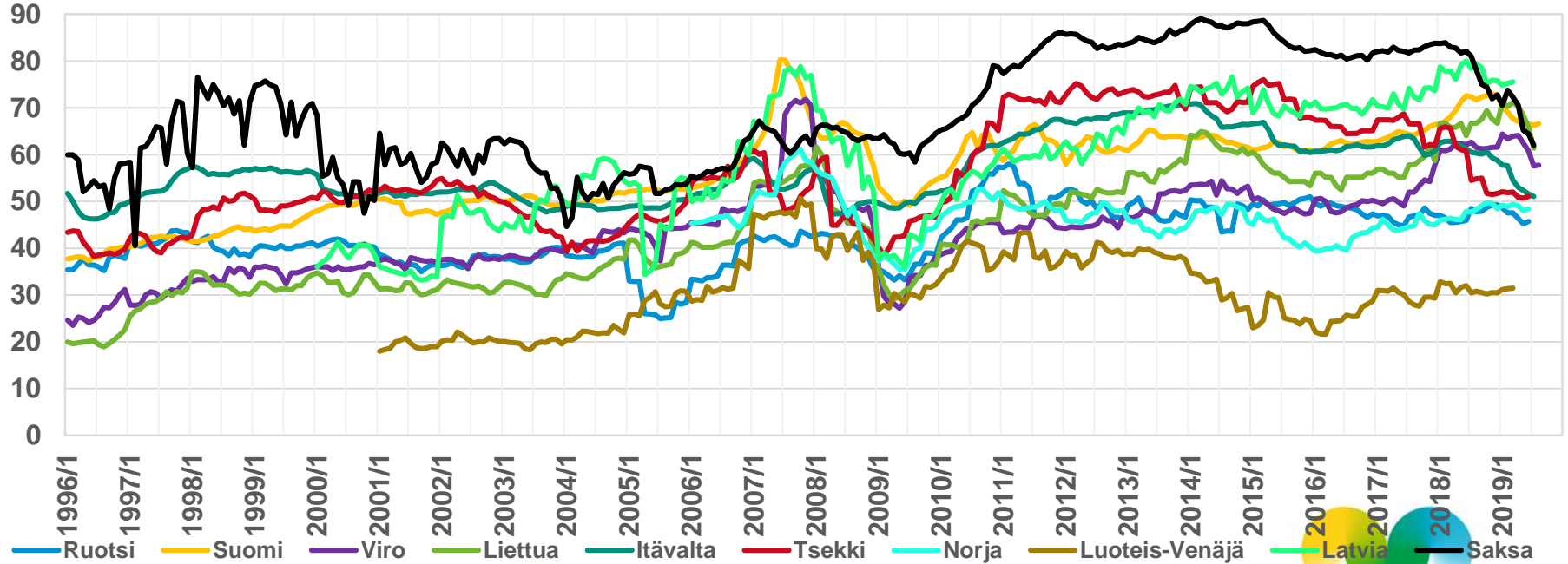
MTK

100 VUOTTA KASVUA



# Kuusitukki

tiensivarsihinnat, kuorellisena, ALV=0, Suomen hinta: pystykauppahinta + hakkuu- ja metsäkuljetuskustannukset\*



Metsänomistajat

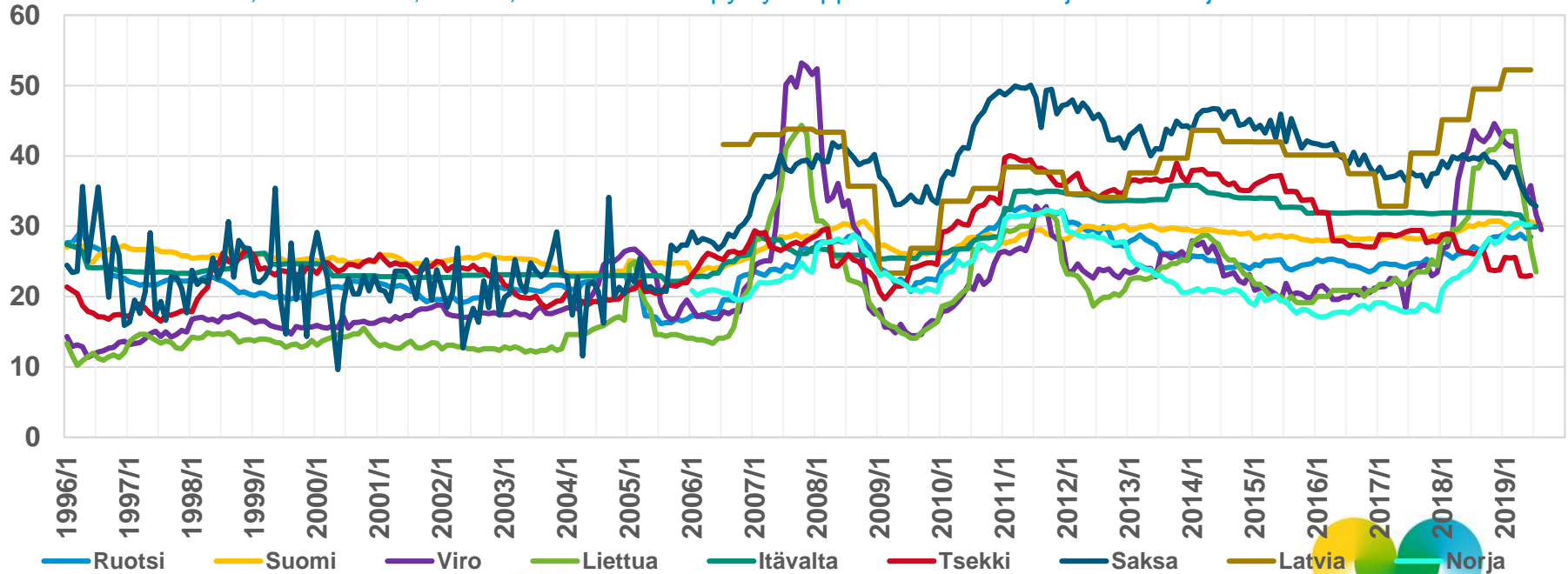


Lähteet: LUKE (Suomi, Liettua), Skogsstyrelsen (Ruotsi), Statistik Austria (Itävalta), State Forest Management Centre (Viro), Czech Statistical Office (Tsekki), Statistics Norway (Norja), Statistisches Bundesamt (Saksa), Central Statistical Bureau of Latvia (Latvia) WRQ (Luoteis-Venäjä), \*Metsäteho



# Mäntykuitu

tienvarsihinnat, kuorellisena, ALV=0, Suomen hinta: pystykauppahinta + hakkuu- ja metsäkuljetuskustannukset\*



Metsänomistajat



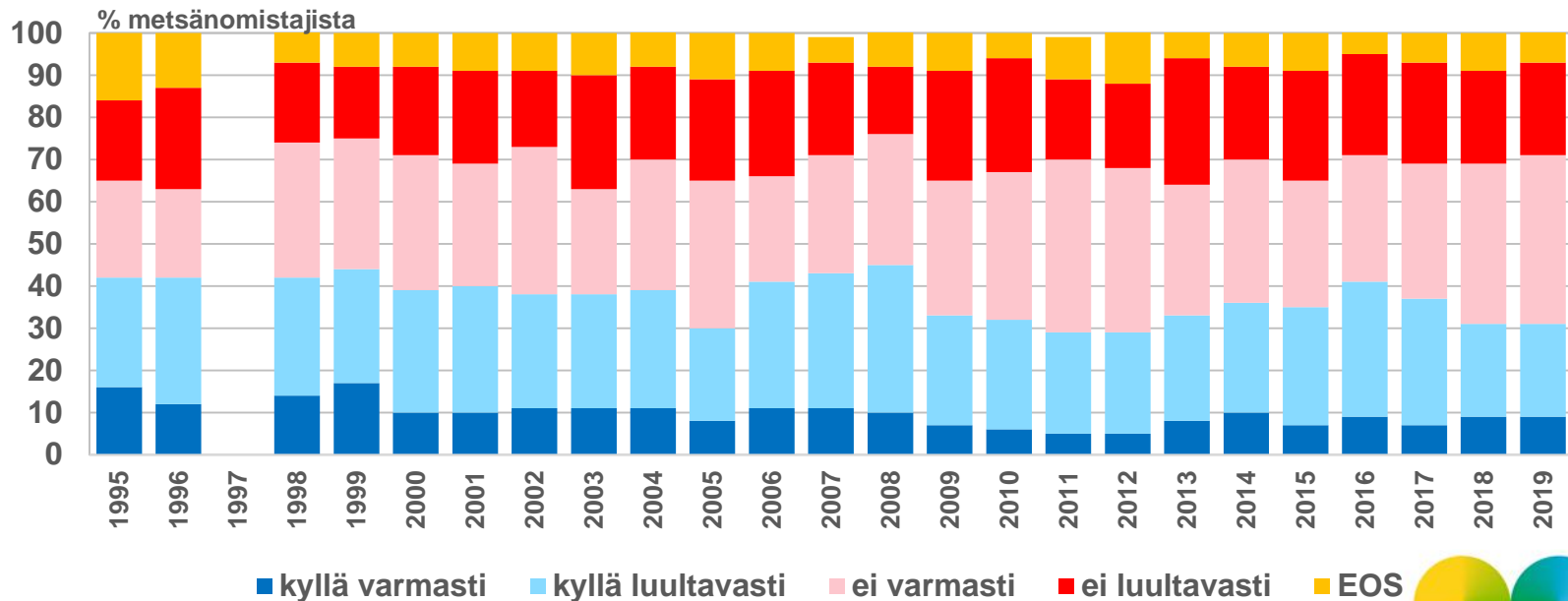
Lähteet: LUKE (Suomi, Liettua), Skogsstyrelsen (Ruotsi), Statistik Austria (Itävalta), Statistisches Bundesamt (Saksa), State Forest Management Centre (Viro), Czech Statistical Office (Tsekki), Statistics Norway (Norja), Central Statistical Bureau of Latvia (Latvia), \*Metsäteho



MTK

100 VUOTTA KASVUA

# Aiotteko myydä puuta ensi vuonna?



Metsänomistajat



n= noin 550, vaihtelee hieman vuosittain

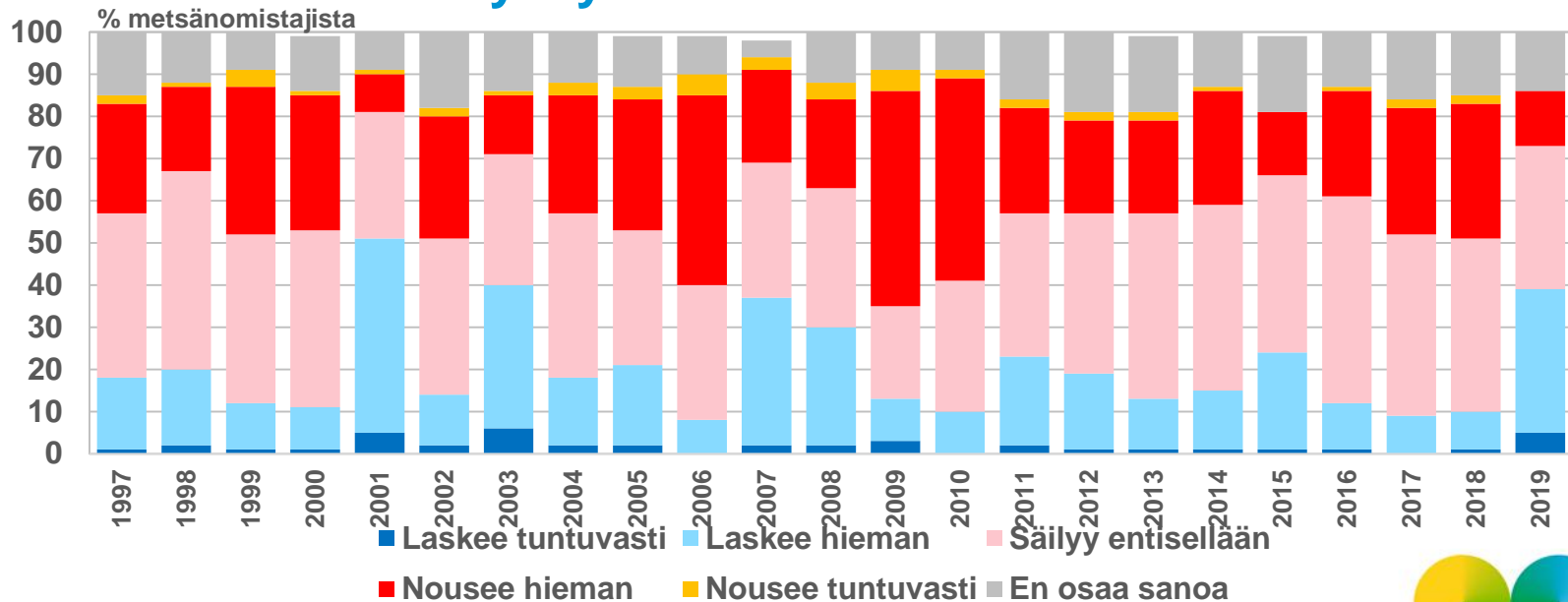
Lähde: syksyn Metsätutkat vuodesta 1995 alkaen, Kantar TNS Agri Oy



MTK

100 VUOTTA KASVUA

# Miten arvioitte tukkipuun hintatason kehittyvän ensi vuoden aikana syksyn hintatasoon verrattuna?



Metsänomistajat



n= noin 550, vaihtelee hieman vuosittain

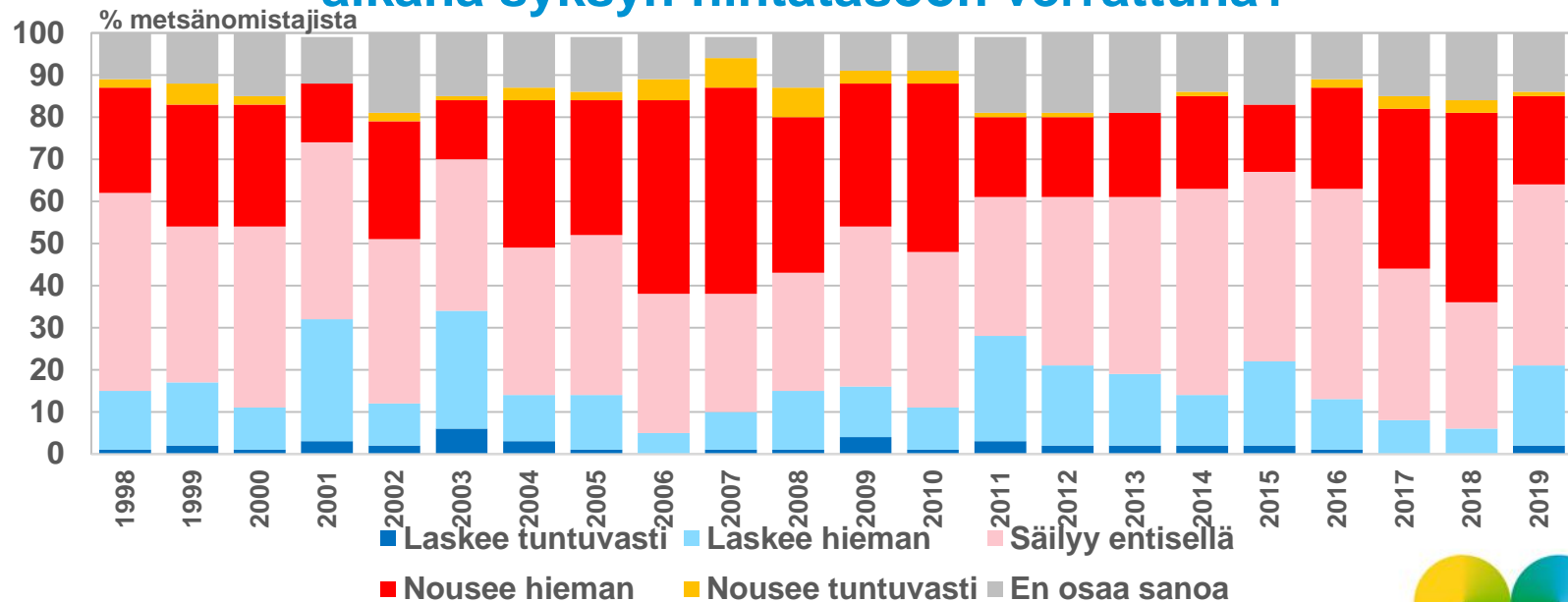
Lähde: syksyn Metsätutkat vuodesta 1997 alkaen, Kantar TNS Agri Oy



MTK

100 VUOTTA KASVUA

# Miten arvioitte kuitupuun hintatason kehittyvän ensi vuoden aikana syksyn hintatasoon verrattuna?



Metsänomistajat



n= noin 550, vaihtelee hieman vuosittain

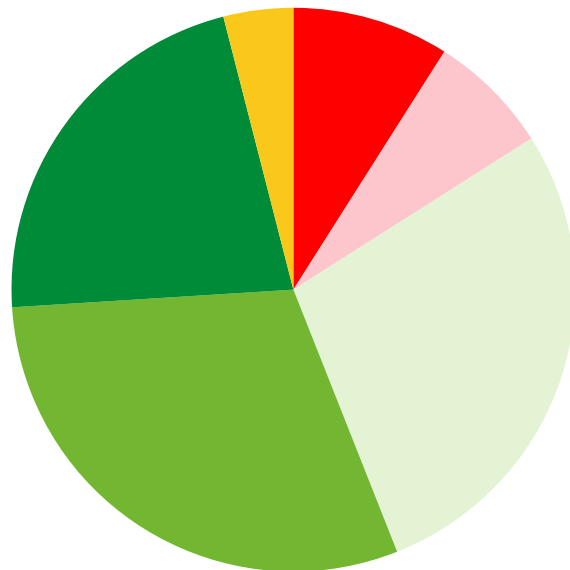
Lähde: syksyn Metsätutkat vuodesta 1998 alkaen, Kantar TNS Agri Oy



MTK

100 VUOTTA KASVUA

# Kuinka tärkeänä pidätte metsien hiilensidontaa oman metsätalouden harjoittamisen kannalta?



- 1 Ei lainkaan tärkeä
- 2
- 3
- 4
- 5 Erittäin tärkeä
- EOS

% metsänomistajista



Metsänomistajat



n= 558

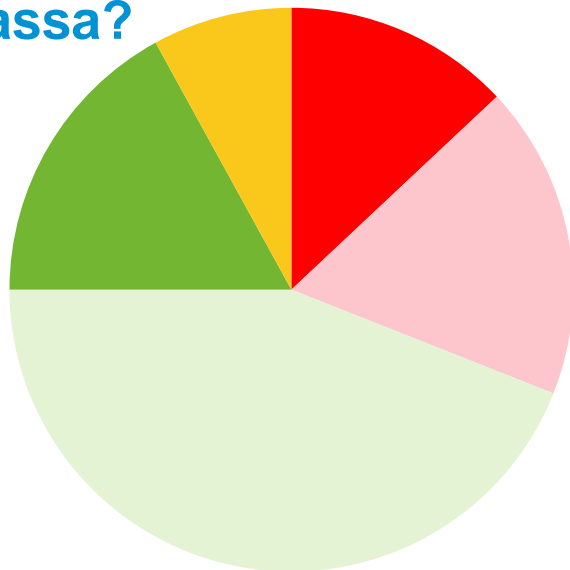
Lähde: Metsätutka syksy 2019, Kantar TNS Agri Oy



MTK

100 VUOTTA KASVUA

# Olisittekö kiinnostunut tuottamaan korvausta vastaan metsissä hienensidontapalveluita, mikäli tällaiset markkinat olisivat olemassa?



- Varmasti en (1)
- Luultavasti en
- Kyllä luultavasti
- Kyllä varmasti (4)
- En osaa sanoa

% metsänomistajista



Metsänomistajat



n= 558

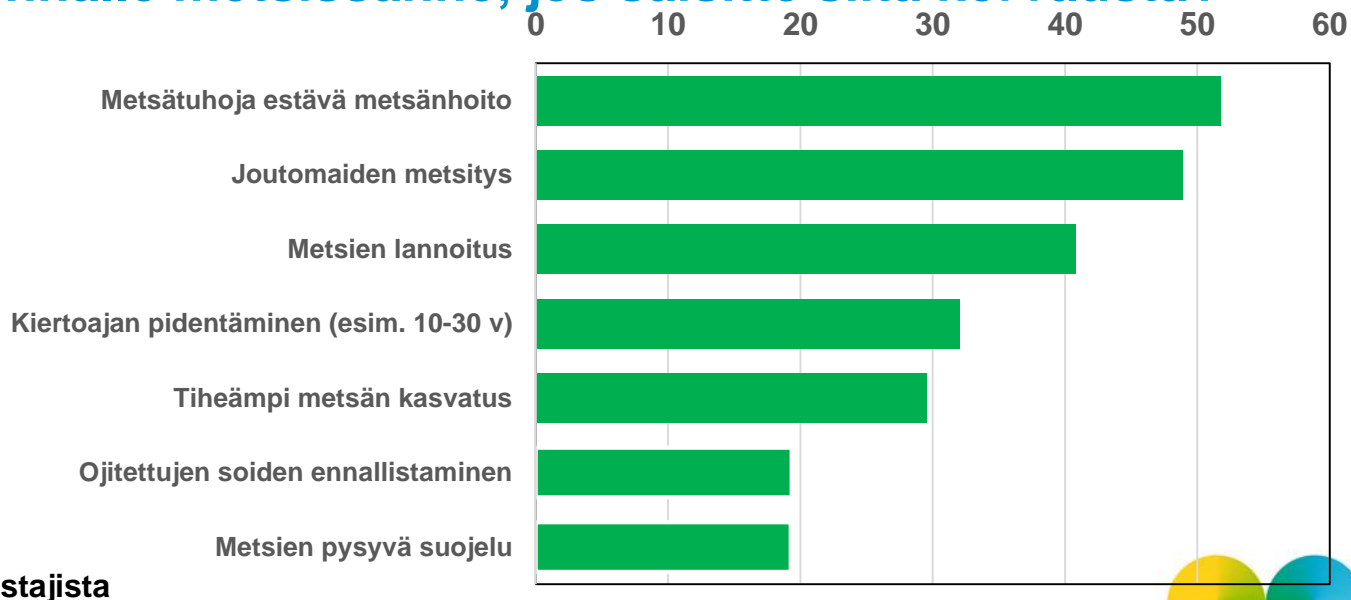
Lähde: Metsätutka syksy 2019, Kantar TNS Agri Oy



MTK

100 VUOTTA KASVUA

# Mitkä olisivat kannaltanne houkuttelevimmat tavat hiilensidonnalle metsissä, jos saisitte siitä korvausta?



% metsänomistajista



**Metsänomistajat**



n= 345

Lähde: Metsätutka syksy 2019, Kantar TNS Agri Oy



**MTK**

100 VUOTTA KASVUA



# KIITOS MIELENKIINNOSTA

## MUKAVAA SYKSYÄ!

**juha.hakkarainen@mtk.fi**  
**Twitter: @HakkarainenJuha**



**Metsänomistajat**

