



Metsä-  
koneala



Maa-  
rakennus



Turve-  
tuotanto

# Koneyrittäjät – metsäkoneyritysten tulokset 2012-2018


Puumarkkinatyöryhmä

26.9.2019



Puu-  
energia

Simo Jaakkola  
Varatoimitusjohtaja  
Koneyrittäjien liitto



Metsän-  
parannus



**KONEYRITTÄJÄT**

2400 jäsenyritystä 1

# Koneyritysten liiketoiminta

-Hakkuumäärät kasvaneet jo vuosia, vuonna 2018 korjuumäärä kasvoi yli 10%/v, kaikkien aikojen puunkorjuumäärän huippu saavutettiin vuonna 2018, alkuvuonna 2019 puunkorjuuta tehtiin lähes edellisen vuoden tahtiin, mutta syksyllä 2019 aktiivisuus on vähentynyt merkittävästi

**Tulostaso keskimääräisessä metsäkoneyrityksessä heikkeni 2018 hyvästä kysynnästä huolimatta.** Vuonna 2018 mediaaniyrityksen palkkakorjattu **liiketulos oli +0,9%** liikevaihdosta. Tulostaso ei näytä vahvistuvan vuonna 2019.

Syksyllä merkittäviä tuotannonrajoituksia. Seurauksena seisokkeja sekä kapasiteetin vajaatehoista käyttöä.



# Koneyritysten tulosselvitys

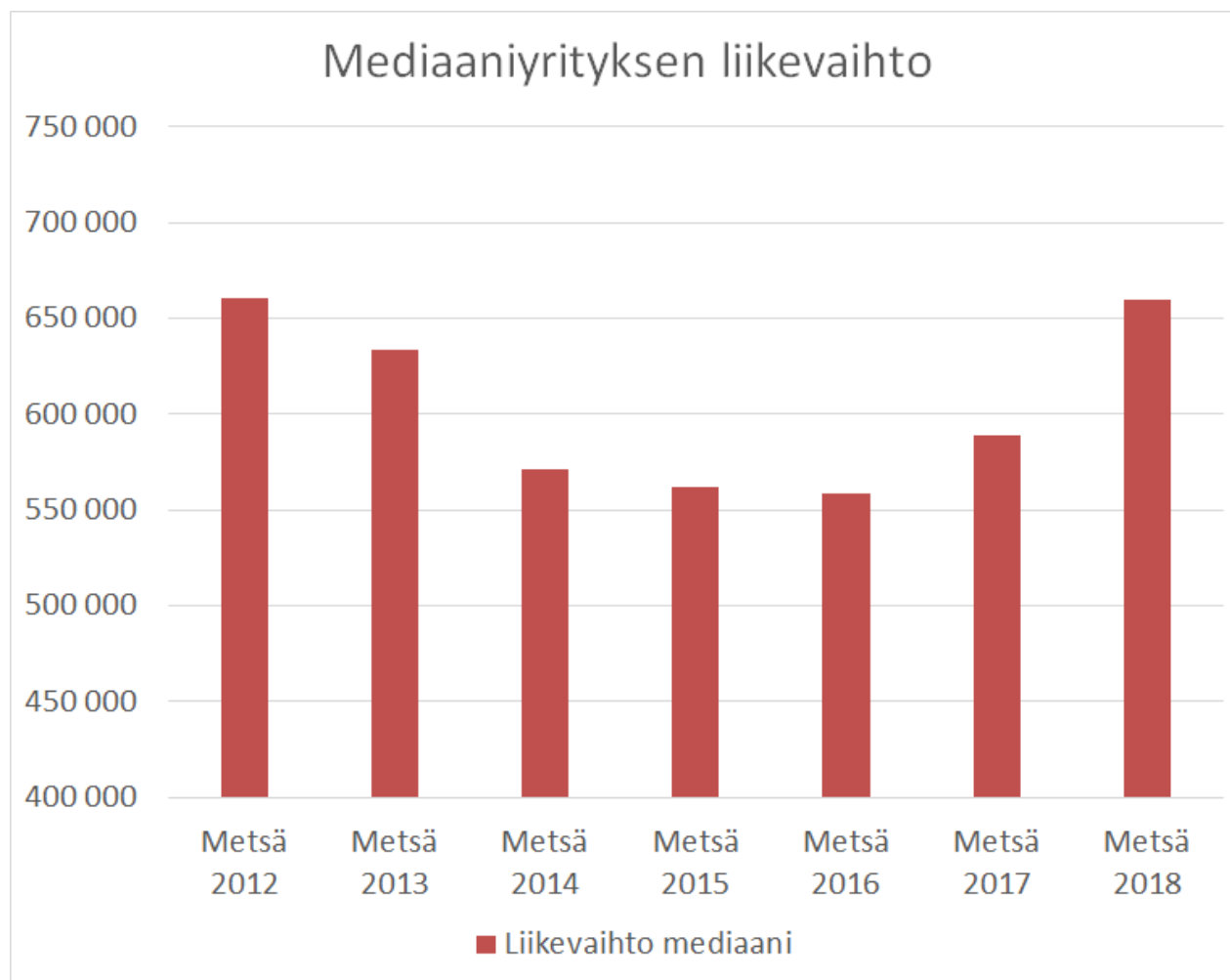
Havaintomäärä

-vuoden 2012 jälkeen Koneyrittäjien jäsenyrityksiä, joiden tilinpäätöstiedot ovat analyysia varten tietolähteistä löytyneet, on ollut 600-700 kappaletta. Ne jakautuvat seuraaviin toimialoihin

Havainnot	2016	2017	2018
Haketus	19	15	13
Maarakennus	189	179	151
Puunkorjuu	<b>387</b>	<b>363</b>	<b>319</b>
Turve	56	53	49

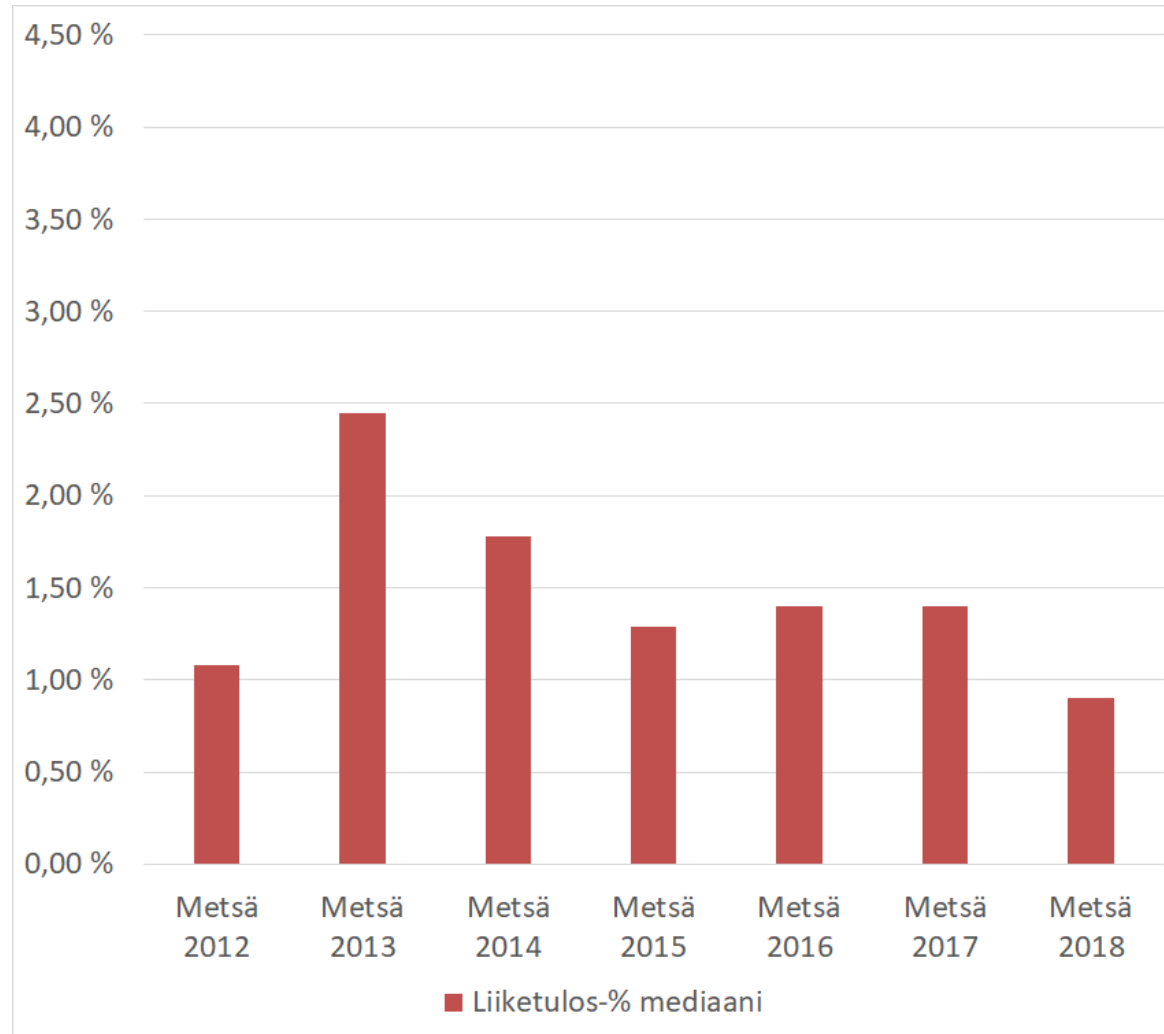


# Puunkorjuuyritysten liikevaihdon kehitys vuosina 2012–2018



**KONEYRITTÄJÄT**

# Puunkorjuuyritysten (palkkakorjattu) liike-tulos 2012-2018



Huom! Tilinpäätöstietoihin tehtiin palkkakorjaus eli lisättiin palkkakustannuksia seuraavasti yrityksen liikevaihdon perusteella:

Liikevaihto	Palkkakorjaus
Alle 70 000 €	10 000 €
70 000–400 000€	20 000 €
Yli 400 000 €	30 000 €

Miksi?

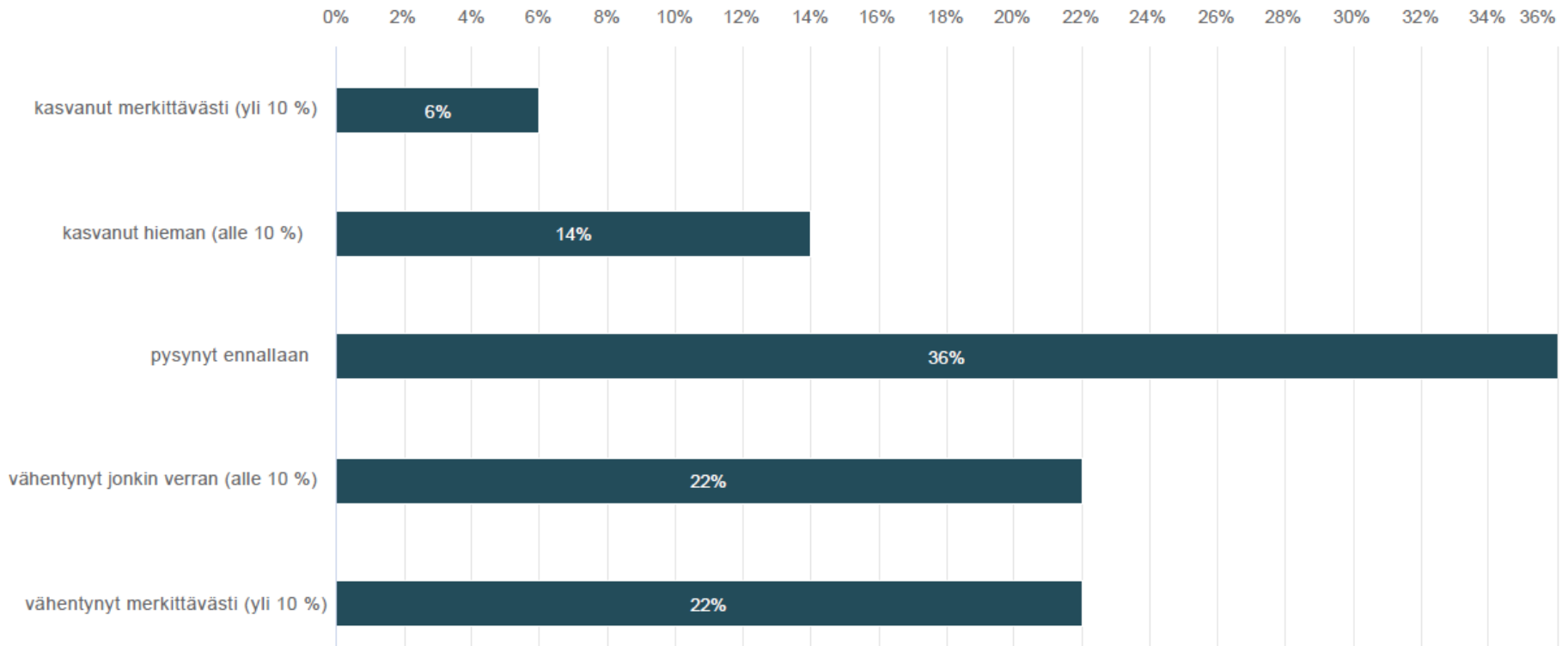
Palkkakorjauksella aineiston yrityksiin ”pakotetaan” em. suuruinen palkkakustannus yrittäjän työpanoksesta. On yleistä, että palkka otetaan osinkona, jolloin se ei vaikuta liiketulokseen.

# Puunkorjuun markkinatilanne 2019

-lähde: Koneyrittäjien markkinatilannekysely syyskuu 2019; vastauksia 116  
puunkorjuuyritykseltä ympäri Suomea



# Kysynnän muutos 2019 alkupuolisko

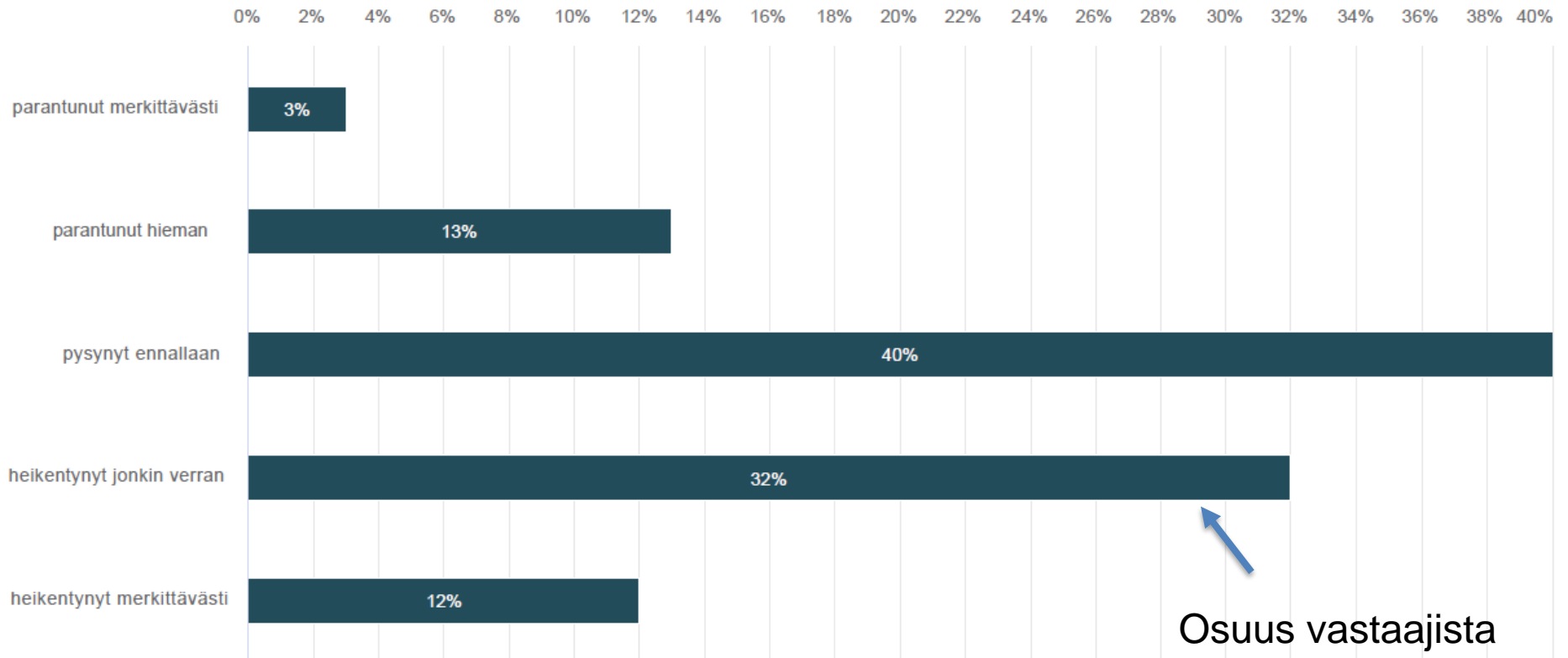


Osuus vastaajista

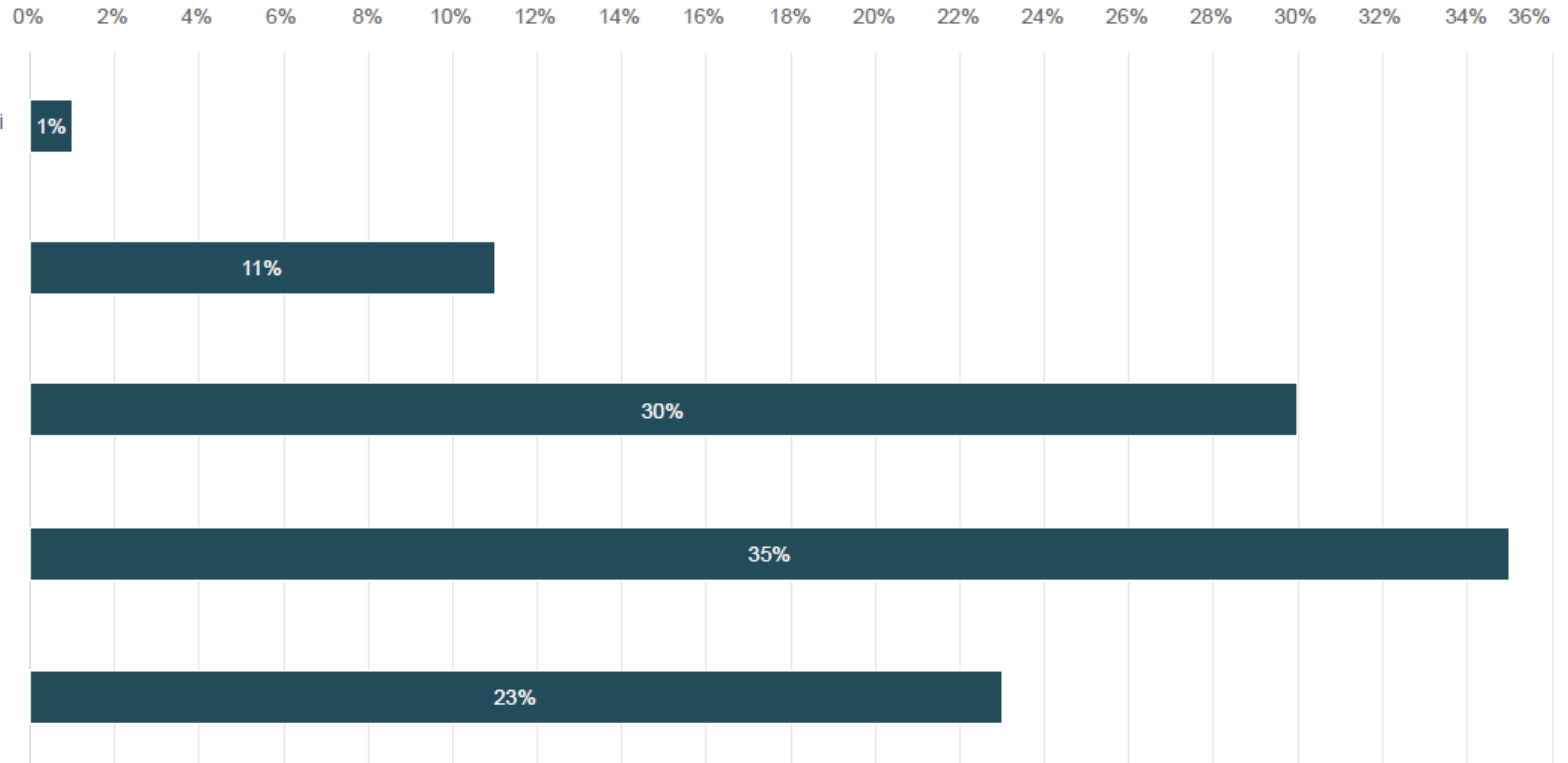
**KONEYRITTÄJÄT**



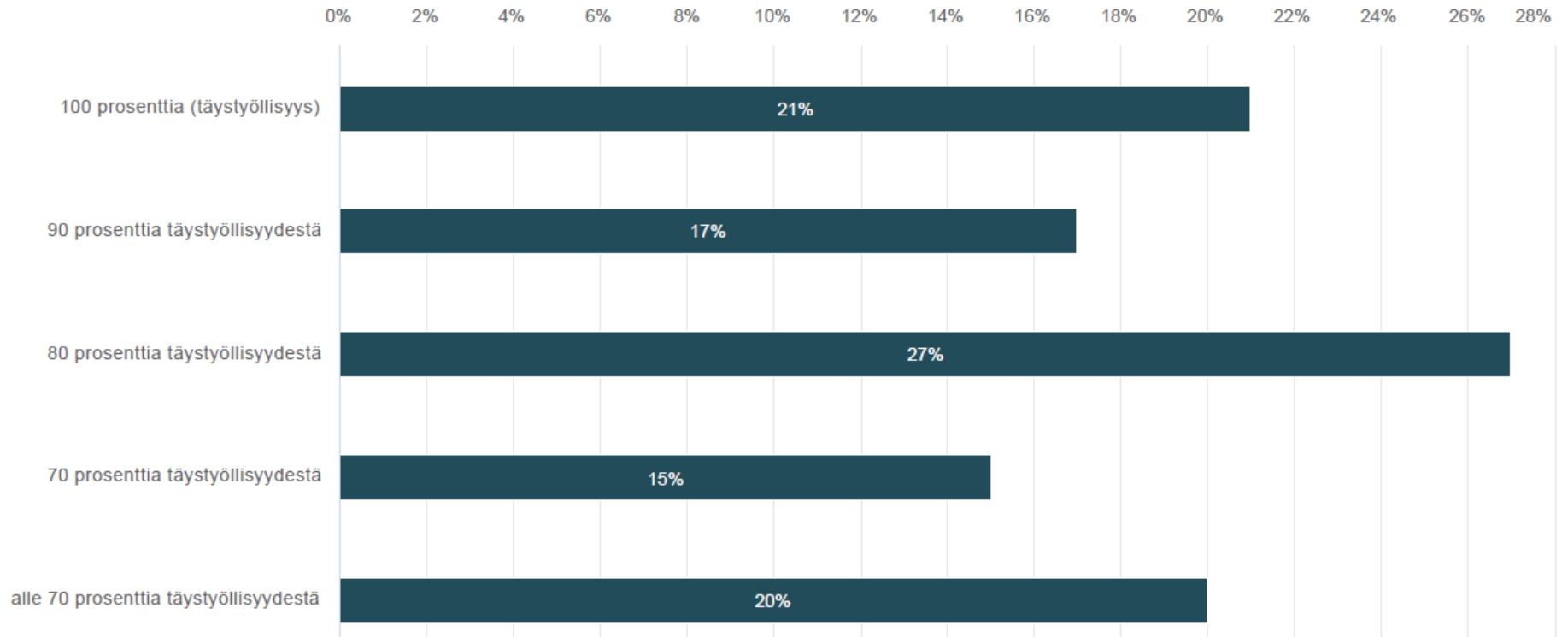
# Kannattavuuden muutos puunkorjuussa alkuvuonna 2019



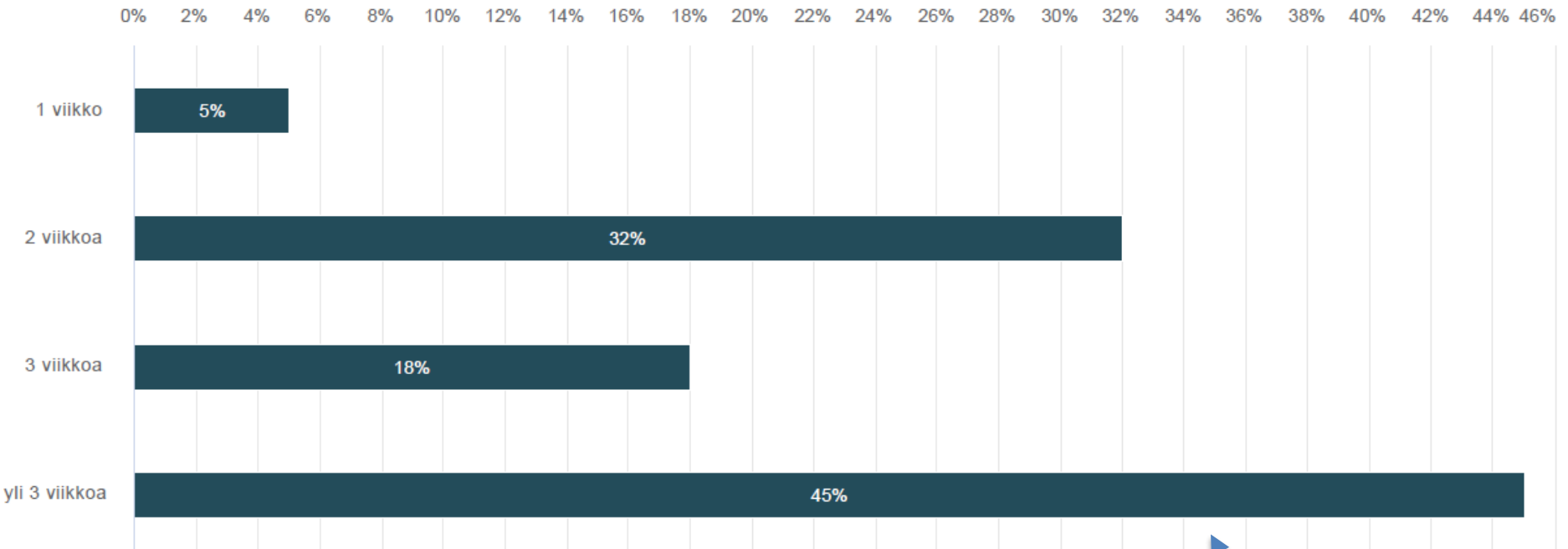
# Puunkorjuupalveluiden kysyntä loppuvuonna 2019



# Puunkorjuuyritysten työllisyys verrattuna täystyöllisyyteen



# Puunkorjuurajoitusten pituus loppuvuonna



Osuus vastaajista