



Metsäkeskus



11.5.2022

# Yksityismetsien hakkuuajkomusseuranta vkot 1-18 2021 & 2022

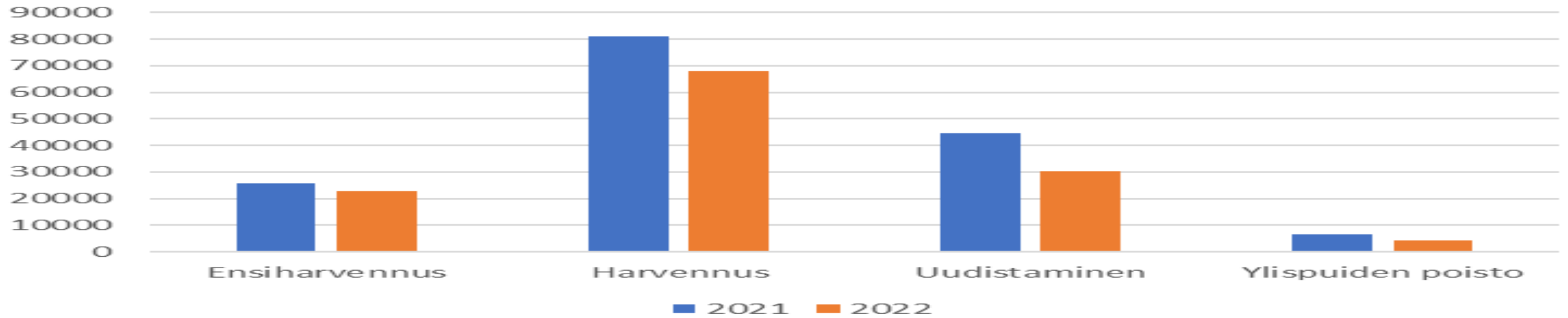
MMM / Puumarkkinatyöryhmän kokous 2-2022

Ari Eini

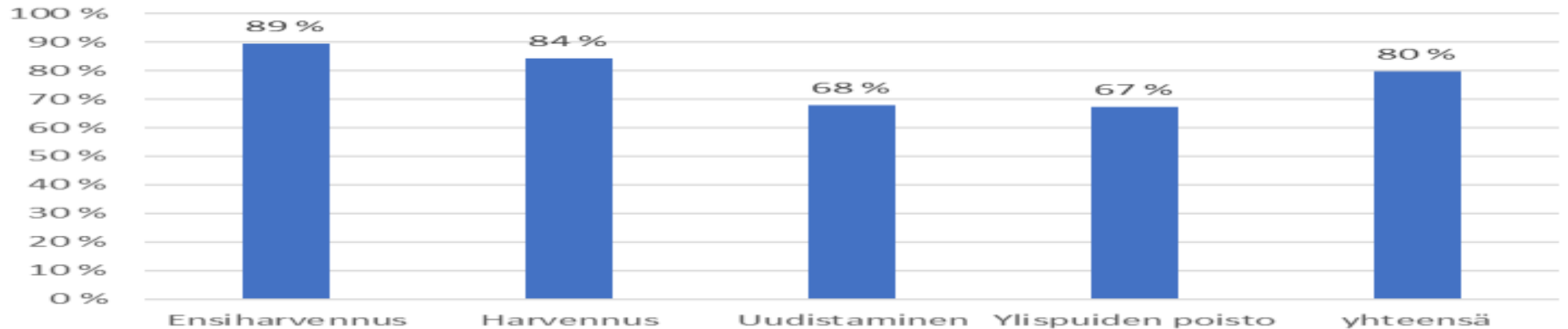
Suomen metsäkeskus



### Ilmoitetut pinta-alat

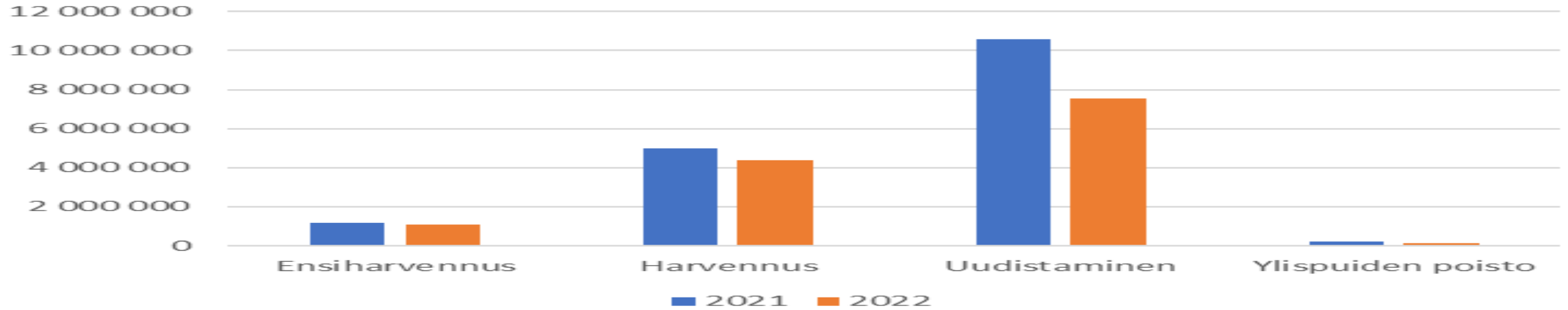


### 2022 suhteellinen osuus 2021 ilmoitetusta pinta-alasta

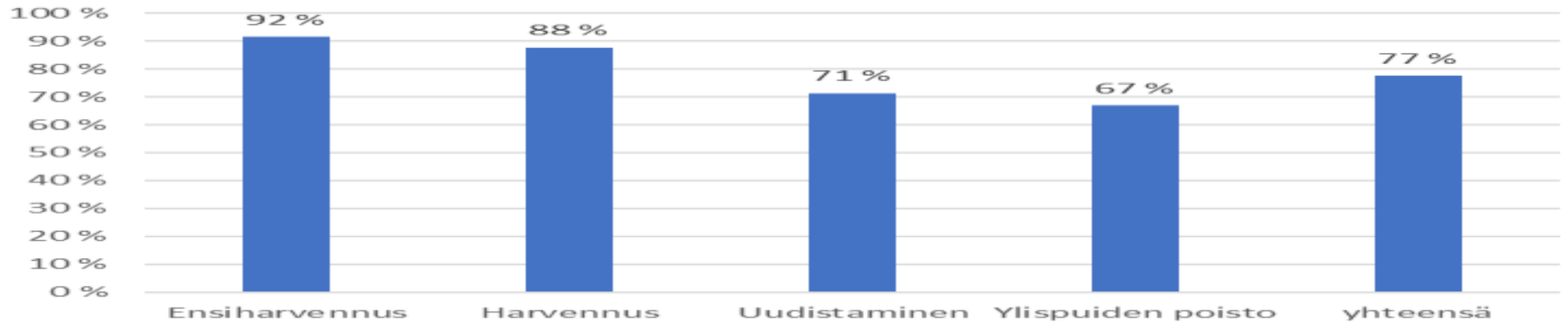




### Arvioidut puumäärät vkot 1-18

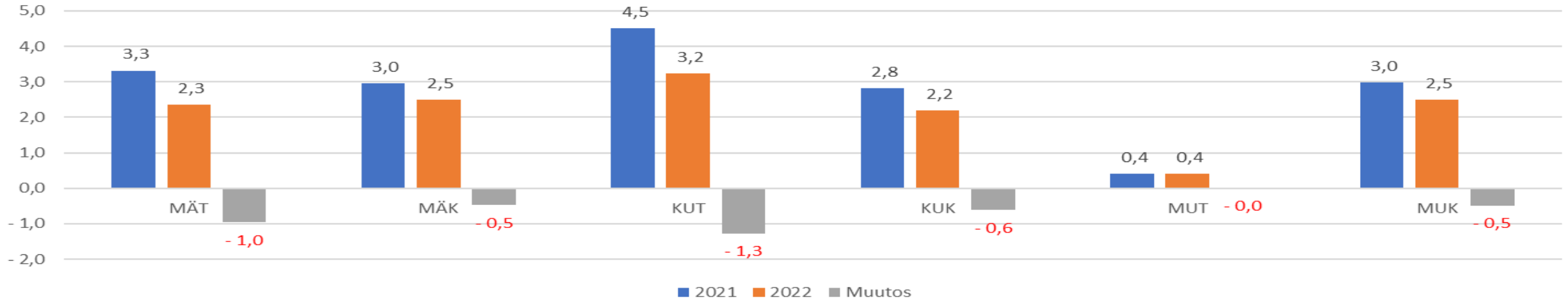


### 2022 suhteellinen osuus 2021 arvioidusta puumäärästä

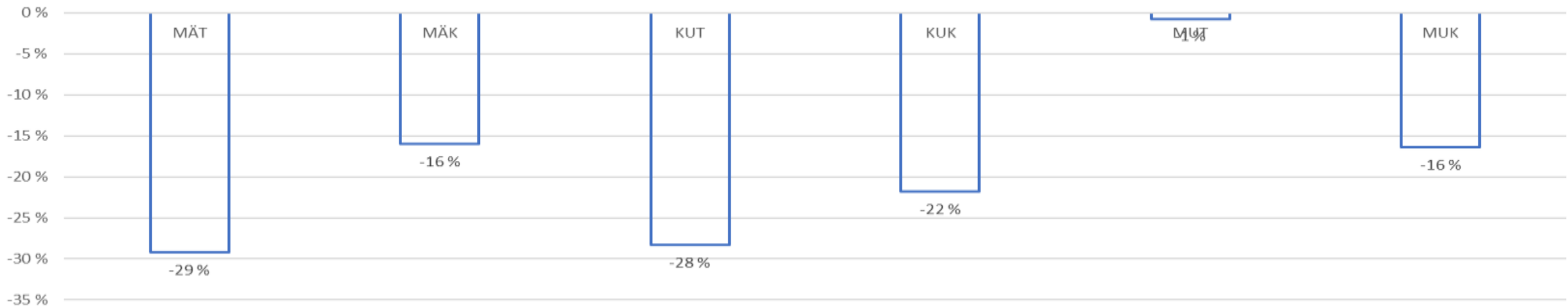




Vkot 1-18 arvioidut puumäärät, milj. m<sup>3</sup>



Suhteellinen muutos



<b>Muutos 21 -&gt; 22, ha</b>					
Maakunta	Ensiharvennus	Harvennus	Uudistaminen	Ylispuiden poisto	Kaikki yhteensä
Pohjois-Savo	-370	-1 940	-1 631	-122	-4 063
Etelä-Savo	-261	-1 376	-1 387	-179	-3 203
Pohjois-Pohjanmaa	-586	-218	-1 634	-397	-2 835
Pirkanmaa	-427	-855	-1 162	-192	-2 636
Keski-Suomi	-4	-795	-1 261	-173	-2 233
Lappi	453	-945	-1 369	-215	-2 076
Pohjois-Karjala	-501	-642	-824	-54	-2 021
Etelä-Pohjanmaa	-249	-688	-1 026	-45	-2 008
Kainuu	-224	-1 153	-501	-99	-1 977
Varsinais-Suomi	85	-1 016	-537	-141	-1 609
Satakunta	-160	-634	-616	-57	-1 467
Päijät-Häme	-118	-757	-536	-50	-1 461
Kymenlaakso	-264	-798	-278	-75	-1 415
Pohjanmaa	137	-588	-807	-34	-1 292
Etelä-Karjala	-238	-399	-36	-91	-764
Keski-Pohjanmaa	8	-12	-384	-48	-436
Kanta-Häme	-1	29	-397	-57	-426
Uusimaa	-16	-27	54	-50	-39
<b>Kaikki yhteensä</b>	<b>-2 736</b>	<b>-12 814</b>	<b>-14 332</b>	<b>-2 079</b>	<b>-31 961</b>

Suhteellinen muutos ilmoitetuissa pinta-aloissa vuodet 2022 ja 2021					
Maakunta	Ensiharvennus	Harvennus	Uudistaminen	Ylispuiden poisto	Kaikki yhteensä
Kymenlaakso	-38 %	-42 %	-28 %	-45 %	-38 %
Päijät-Häme	-15 %	-27 %	-33 %	-33 %	-27 %
Pohjois-Savo	-16 %	-24 %	-40 %	-32 %	-27 %
Kainuu	-18 %	-24 %	-32 %	-53 %	-26 %
Etelä-Savo	-12 %	-22 %	-36 %	-37 %	-25 %
Pirkanmaa	-27 %	-15 %	-36 %	-42 %	-24 %
Pohjanmaa	16 %	-21 %	-38 %	-23 %	-22 %
Varsinais-Suomi	10 %	-24 %	-26 %	-32 %	-21 %
Satakunta	-19 %	-17 %	-29 %	-19 %	-21 %
Etelä-Pohjanmaa	-18 %	-15 %	-32 %	-17 %	-21 %
Keski-Suomi	0 %	-12 %	-39 %	-49 %	-18 %
Etelä-Karjala	-31 %	-18 %	-3 %	-48 %	-18 %
Pohjois-Karjala	-27 %	-10 %	-26 %	-29 %	-17 %
Pohjois-Pohjanmaa	-16 %	-2 %	-33 %	-51 %	-16 %
Lappi	16 %	-15 %	-38 %	-15 %	-15 %
Keski-Pohjanmaa	2 %	-1 %	-38 %	-41 %	-14 %
Kanta-Häme	0 %	1 %	-29 %	-38 %	-10 %
Uusimaa	-2 %	-1 %	4 %	-22 %	-1 %
<b>Kaikki yhteensä</b>	<b>-11 %</b>	<b>-16 %</b>	<b>-32 %</b>	<b>-32 %</b>	<b>-20 %</b>

**Kiitos mielenkiinnosta!**