



Puumarkkinakatsaus MMM Puumarkkinaryhmä

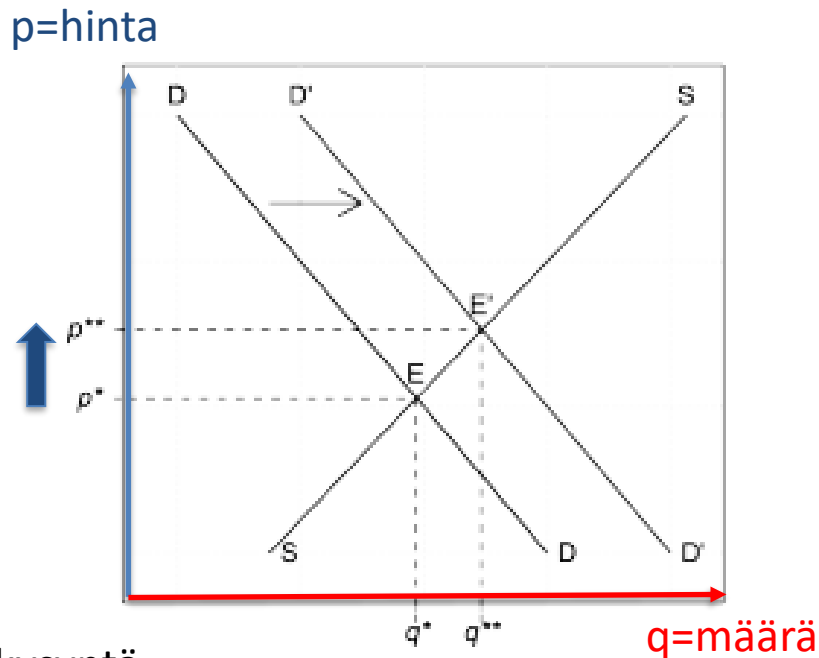
10.5.2022

Marko Mäki-Hakola



Markkinahintateoria – utopiaako?

- Markkinahinta
 - Kysynnän ja tarjonnan mukainen markkinahinta
- Kysynnän kasvaminen nostaa hintatasoa?
- Annetaanko markkinoiden toimia? Hämärretäänkö puhdasta puun hintaa erilaisilla lisillä?

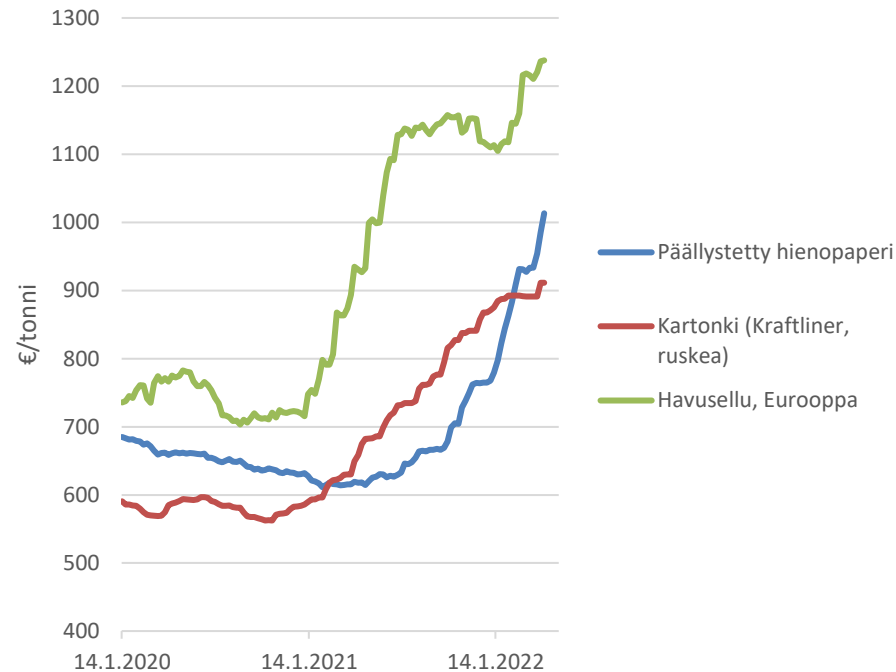
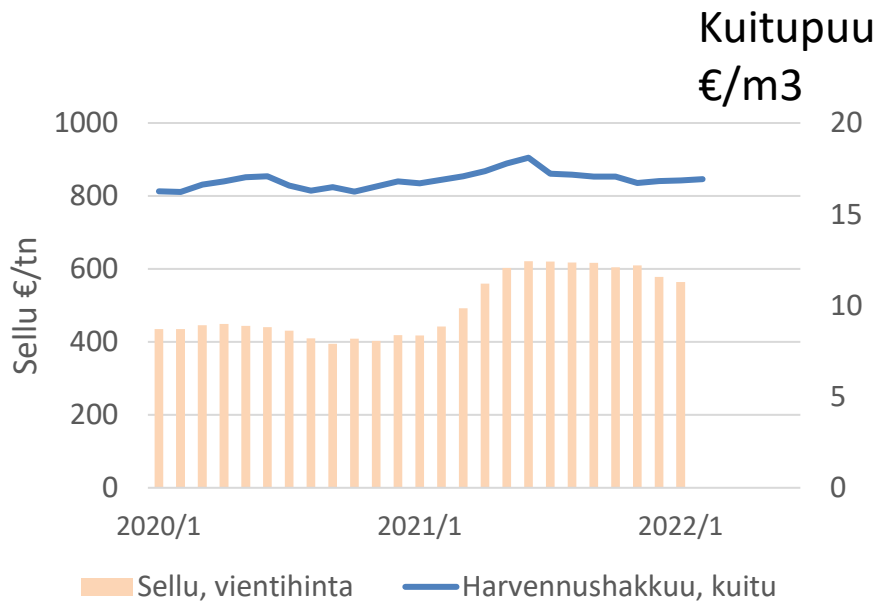


D=kysyntä

D'=kysyntä uudessa tilanteessa

S=tarjonta

-kemiallinen metsäteollisuus vs kuitupuu



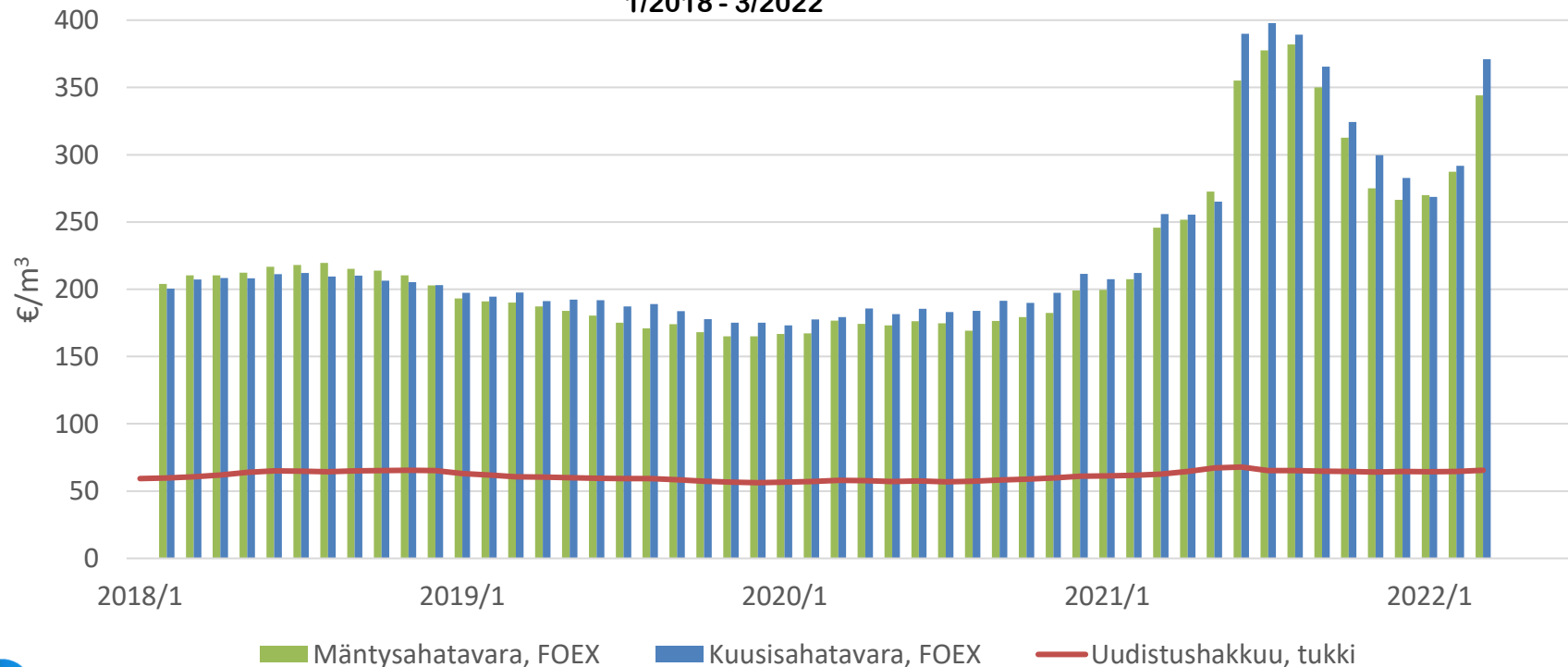
Kartongit 1-5%/kk, paperit 3-8%/kk, sellu 1%/kk

TUKKIPUUN KANTOHINTA (€/m³)

VS.

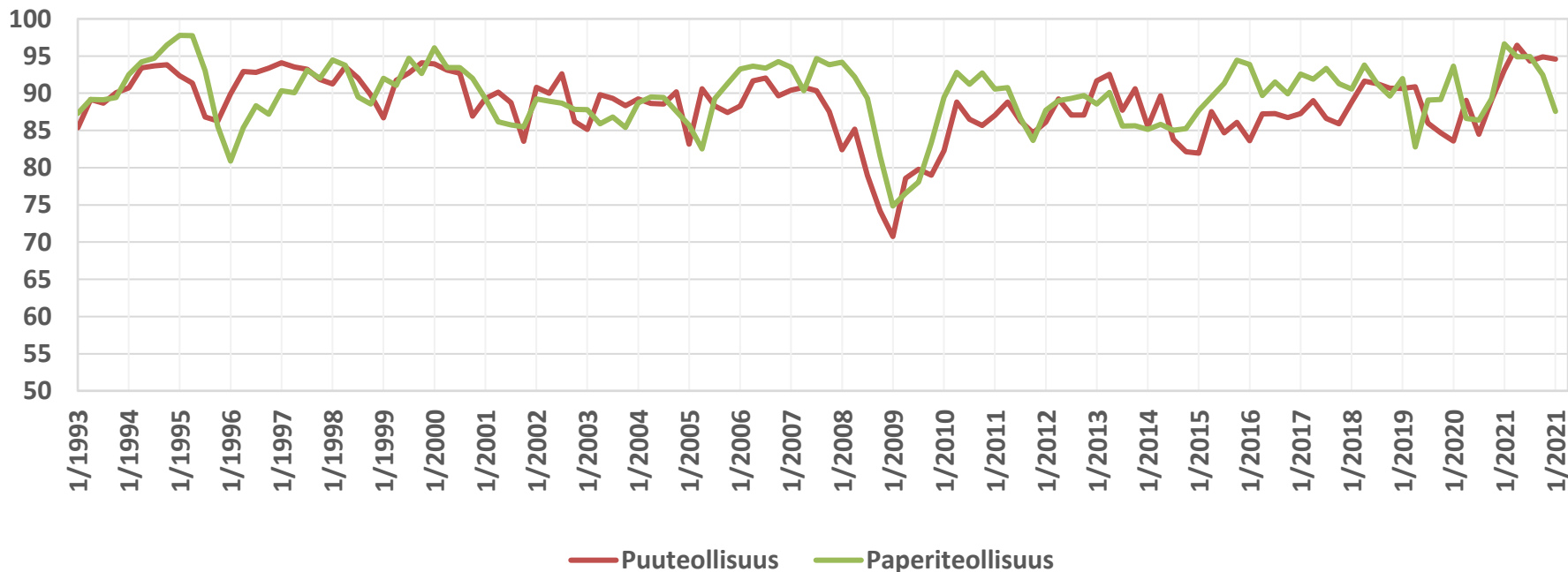
HAVUSAHATAVARAN HINTAKEHITYS (€/sahatavara, m³)

1/2018 - 3/2022



METSÄTEOLLISUUDEN KAPASITEETIN KÄYNTIASTE

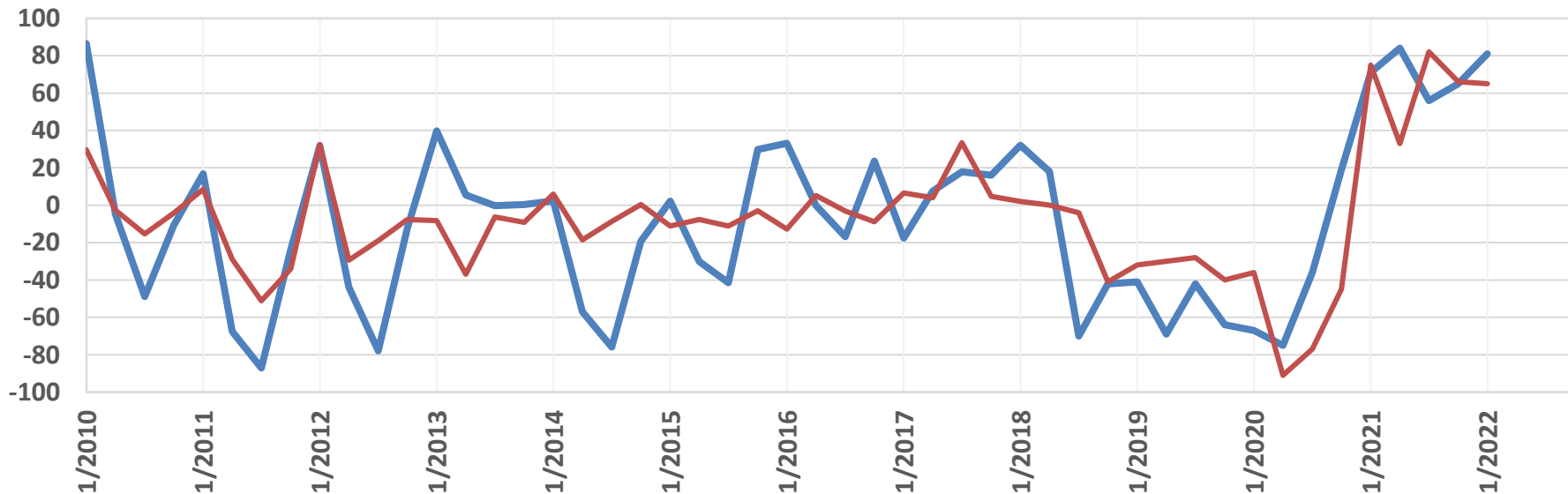
EK:n suhdannebarometri vuosineljänneksittäin I/1998 - I/2022



Lähde: EK

METSÄTEOLLISUUDEN SUHDANNENÄKYMÄN SILDOLUKU

EK:n suhdannebarometri vuosineljänneksittäin I/2010 - I/2022



Lähde: EK

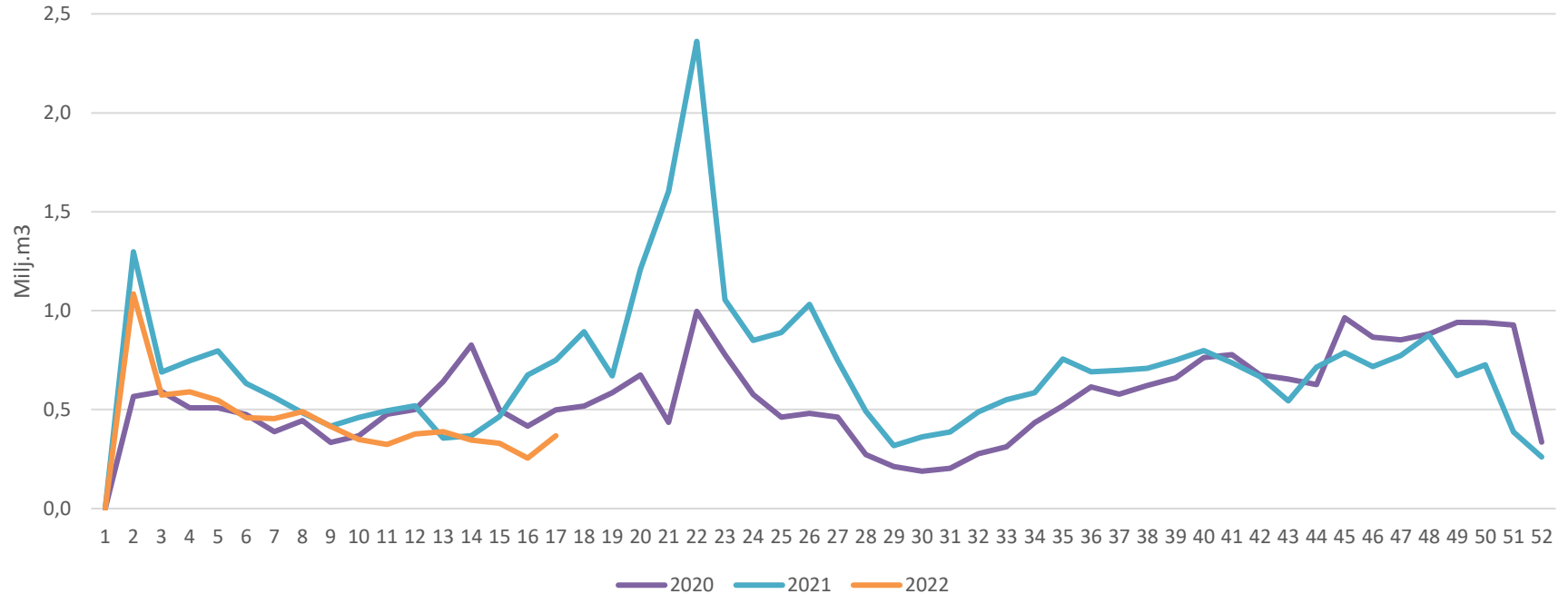
— Puuteollisuus — Paperiteollisuus

Puuteollisuus: Heikko suhdannetilanne jatkui vuoden 2019 loppuun asti (saldoluku -65). Tilauskanta jatkanut laskuaan ja on selvästi alle tavanomaisen tason. Henkilöstön määrä pysyi vuoden 2019 lopussa ennallaan, mutta henkilöstön määrän odotetaan vähentyvän kevättä kohten mentäessä. Suhdanneeodotukset ovat piristyneet selvästi (saldoluku +3).

Paperiteollisuus: Suhdannetilanne on heikentynyt selvästi (saldoluku -57). Tilauskanta säilynyt yhä selvästi alle normaalitason. Tuotanto vähentynyt viime vuoden loppua kohten ja sen ennustetaan pysyvän paikoillaan alkuvuonna. Henkilöstön määrä on jatkanut vähentymistään ja henkilöstöodotus tuleville kuukausille on huono. Suhdannenäkymät pysyneet heikkoina (saldoluku -3).

-Puumarkkinoiden kehitys

- Puukauppa: Viikolla 17 puukauppoja n. 368 065 m³ (-24%). Puukauppaa käyty rauhallisesti



Reaaliset hinnat

-Historiahinnat 3/2022 rahan arvossa

Raakapuun reaaliset hinnat

