



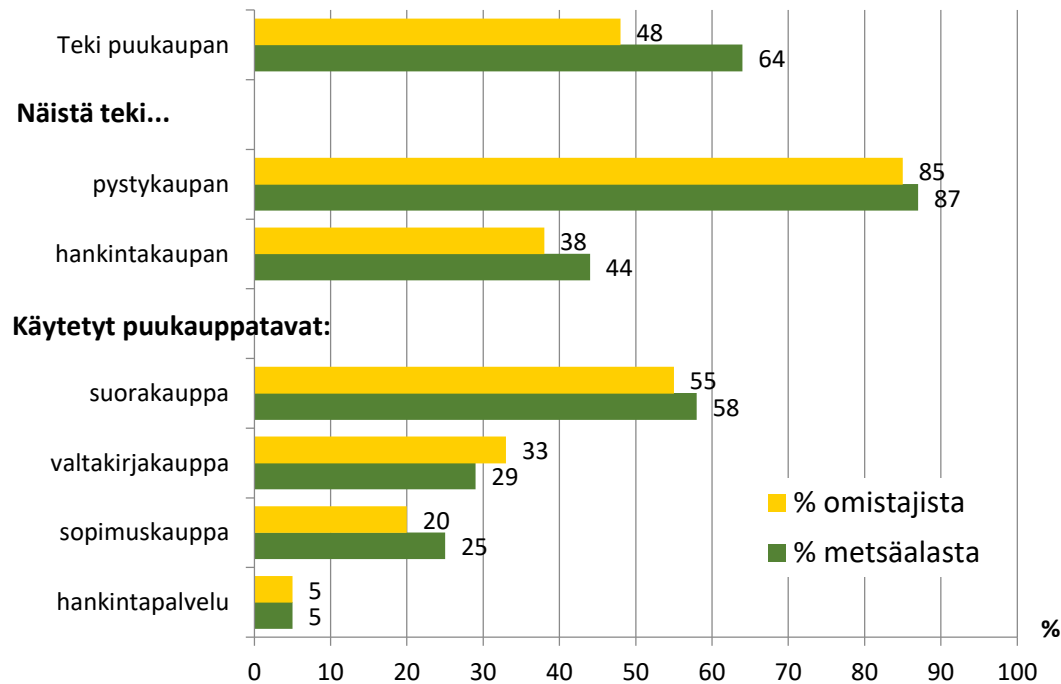
MO2020

MO2020 – puukauppa ja palvelut

Harri Hänninen, Luonnonvarakeskus

Puumarkkinatyöryhmä, 25.9.2020

Puukauppaa tehneet 2016-2018



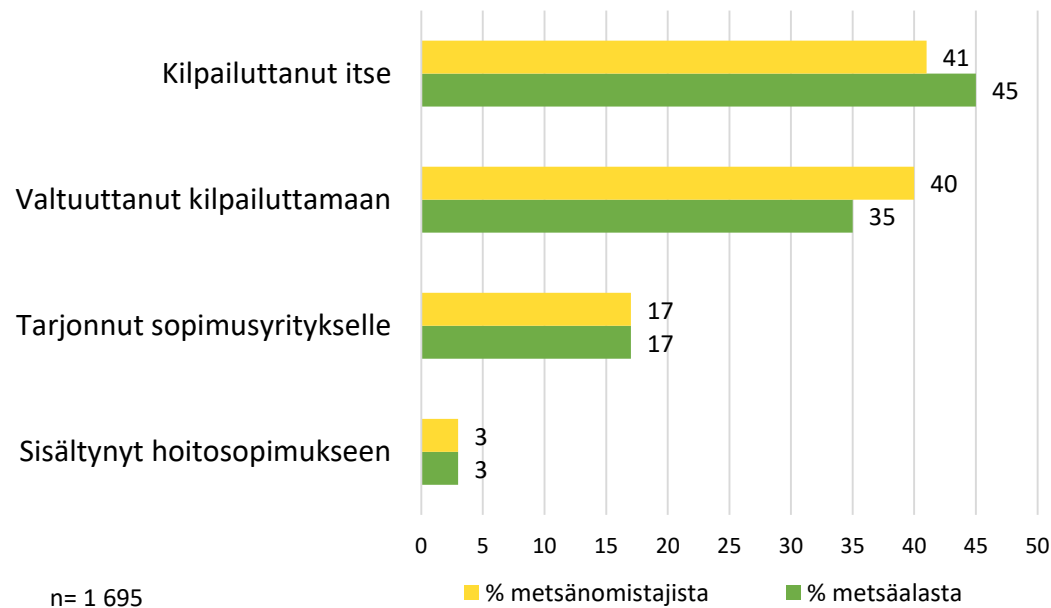
Kuinka usein markkinoilla?	% puukaupan tehneistä
1 kerran	59
2 kertaa	23
3 kertaa	18

Milloin markkinoilla?	% kaikista omistajista
2016	22
2017	24
2018	32

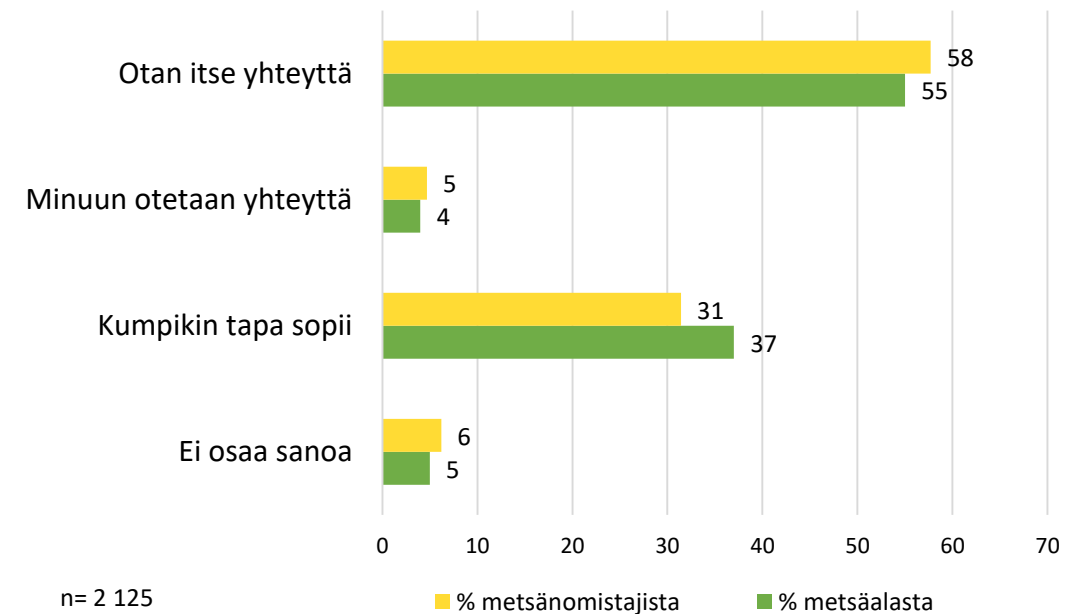
Vuosittain markkinoilla joka neljäs metsänomistaja

Puukaupan kilpailuttaminen ja yhteydenotto

Puukauppaa tehneiden tavallisin tapa valita ostaja

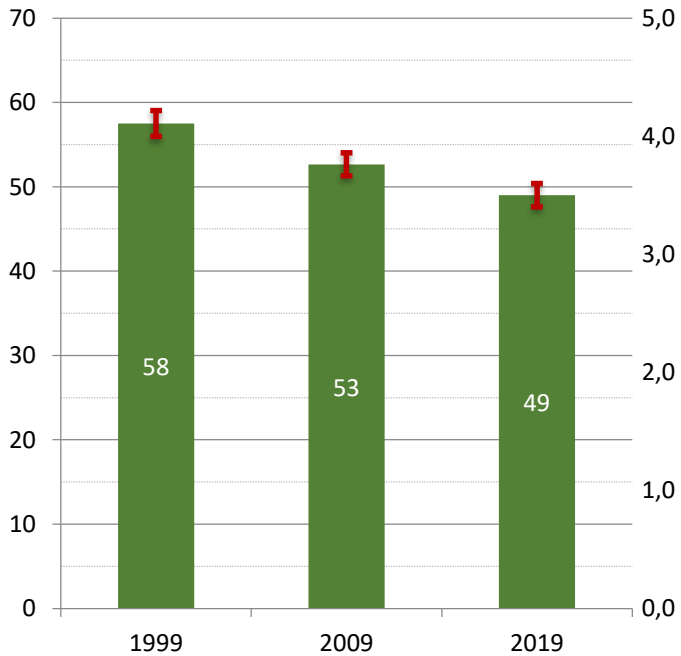


Miten metsänomistaja haluaa häntä lähestyttävän?

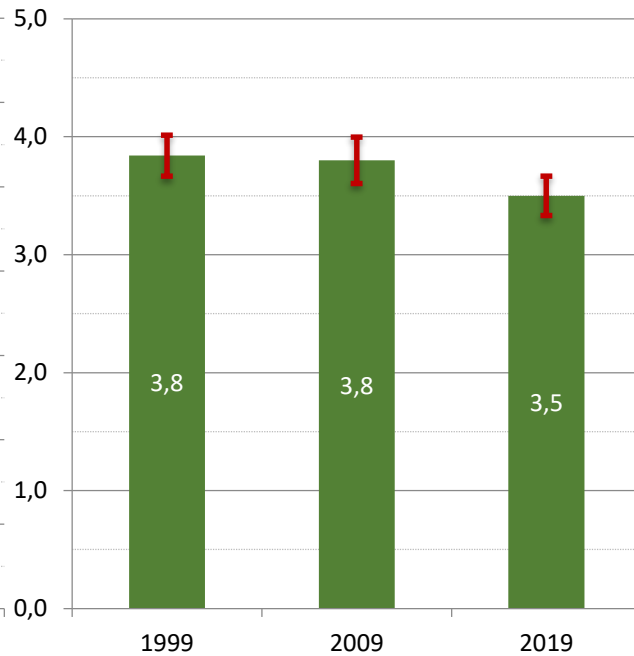


Vertailu edellisiin metsänomistajatutkimuksiin

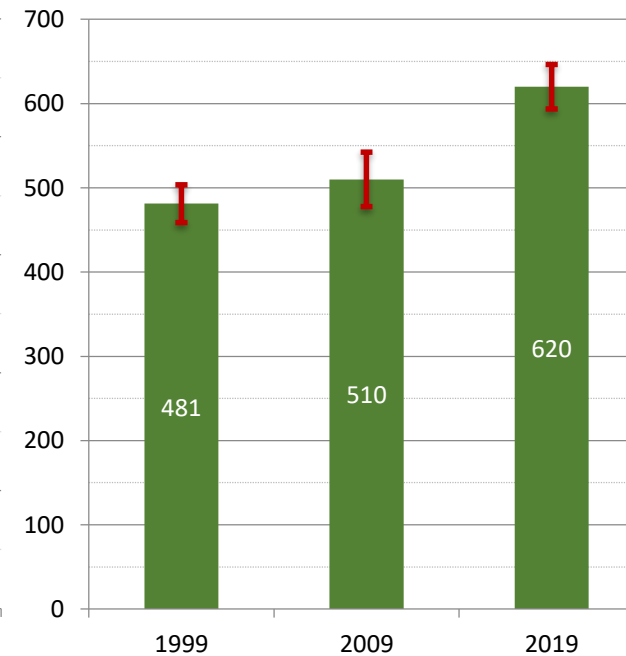
Teki kaupan, %



m3/ha/v



Kaupan koko, m3/v



Kaikki metsänomistajat

Puukauppaa tehneet

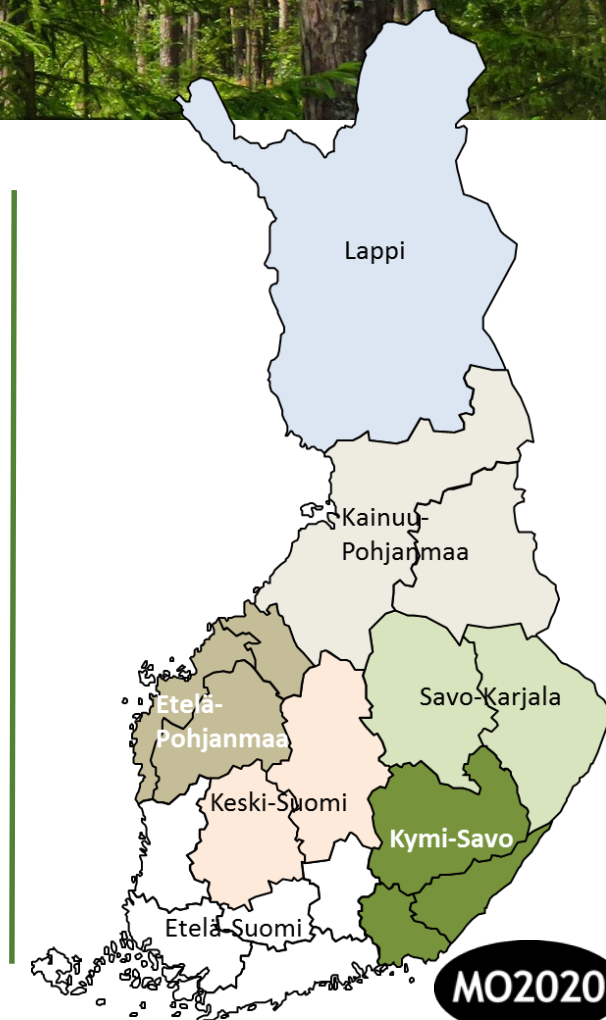
Markkinoilla on harvempi joukko metsänomistajista, mutta puukaupan koko on suurempi

- leimikkokoko kasvanut*
- logistiikkakustannukset laskeneet?*

Hakkuuvoimakkuudessa ei tilastollisesti merkittävää eroa

Puukauppa alueittain

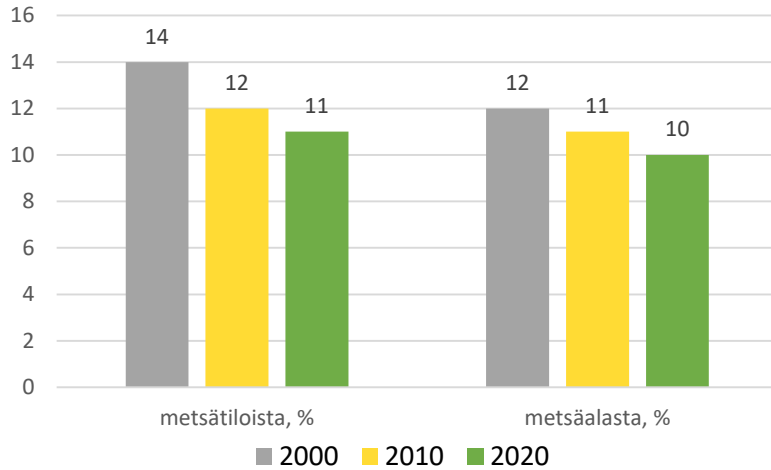
Puun hinta-alue	Omistajista myi puuta, %	Hakkuut m ³ /ha/v	Kaupan koko, m ³ /v	Metsätila-koko, ha
Etelä-Suomi	48	5,4	668	32
Keski-Suomi	50	4,5	608	37
Savo-Karjala	53	5,3	773	44
Kymi-Savo	59	5,5	625	40
Etelä-Pohjanmaa	47	3,1	424	37
Kainuu-Pohjanmaa	44	2,2	589	68
Lappi	33	1,0	633	107
Koko maa	48	3,5	621	48



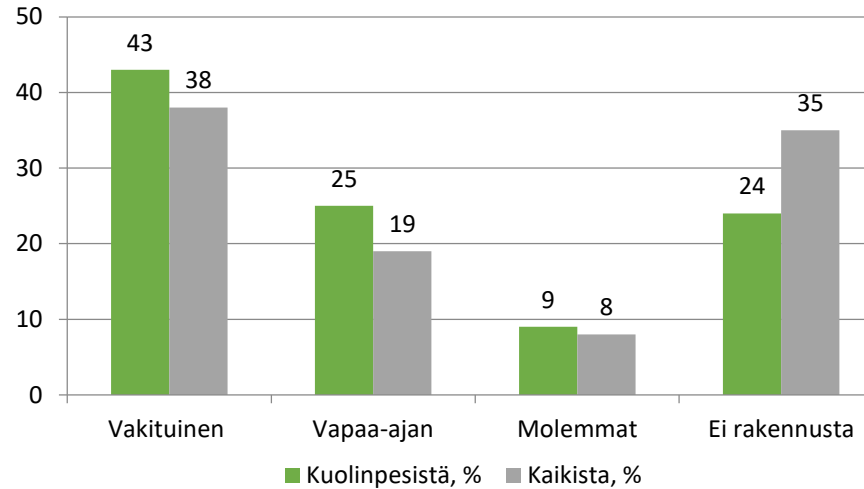
MO2020

Kuolinpesät metsänomistajina

Kuolinpesien metsänomistuksen kehitys



Rakennuskanta metsätilalla

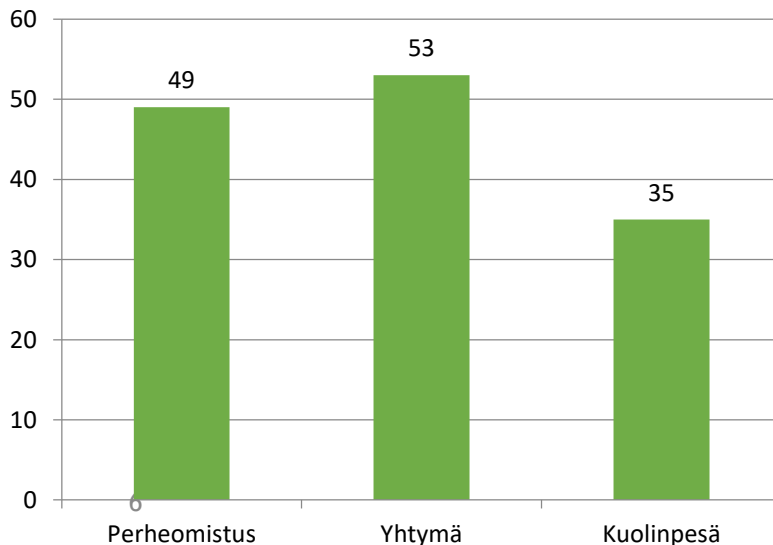


Kuolinpesien määrä ja metsänomistus vähenemässä

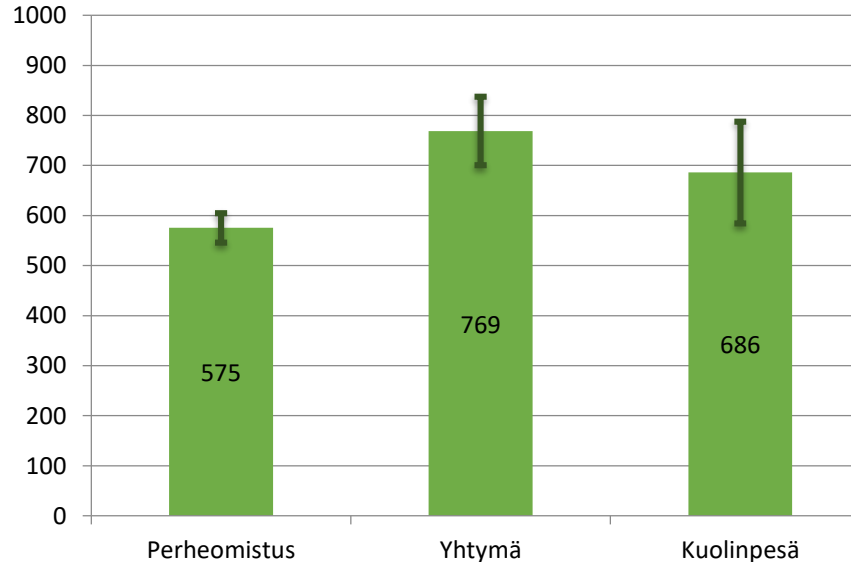
Tilan hoidosta vastaavat

- *muita iäkkäämpiä, 66 v.*
- *useammin eläkeläisiä, 55 %*
- *useammin naisia, 45 %*
- *useammin tavoitteena virkistyskäyttö, 29 %*

Kaikista metsänomistajista teki kaupan, %



m³/vuosi Puukaupan koko kaupan tehneillä

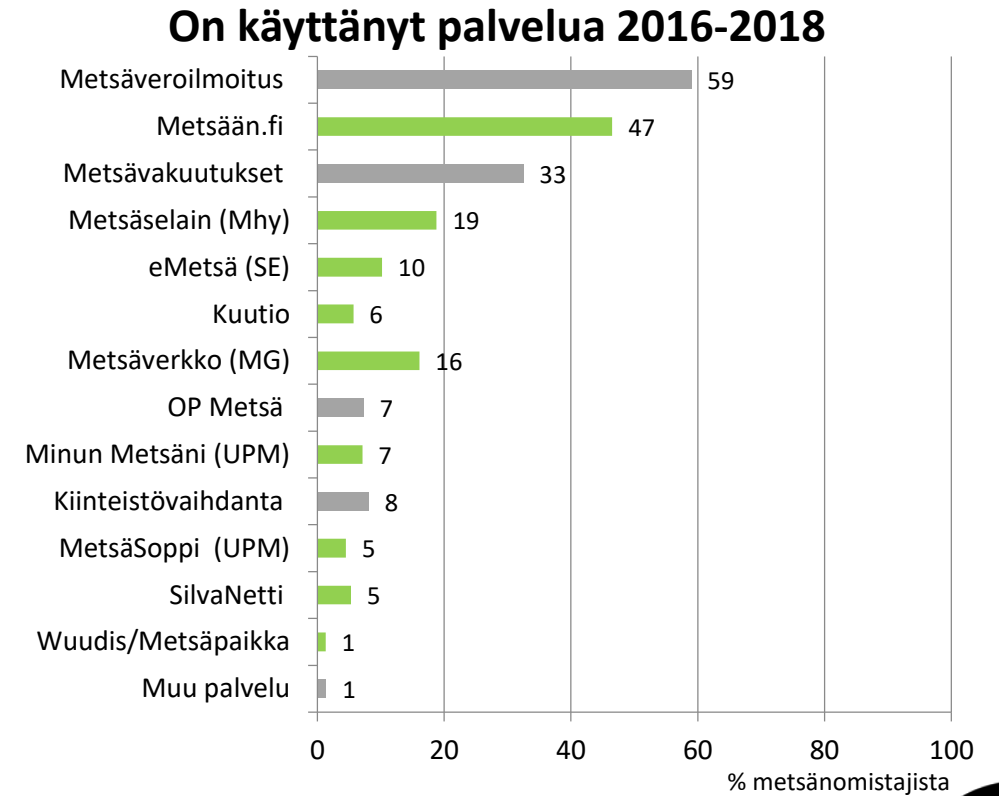
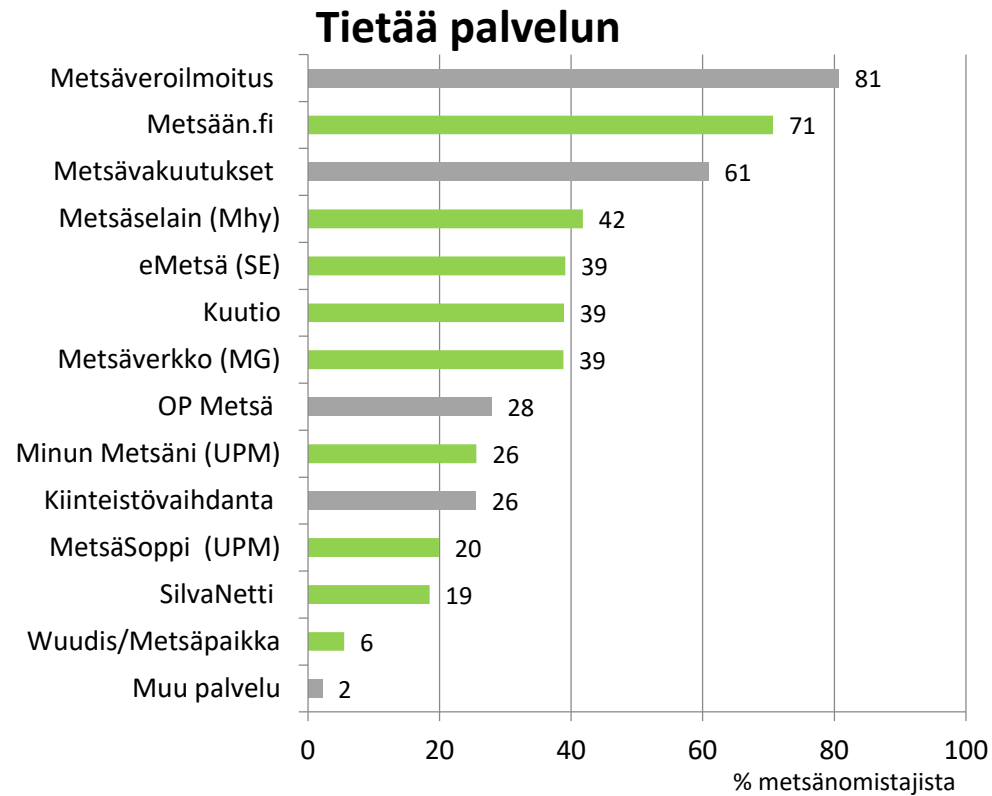


*Kuolinpesän metsätilalla muita enemmän rakennuskantaa
→ *suvun yhteinen virkistyspaikka?**

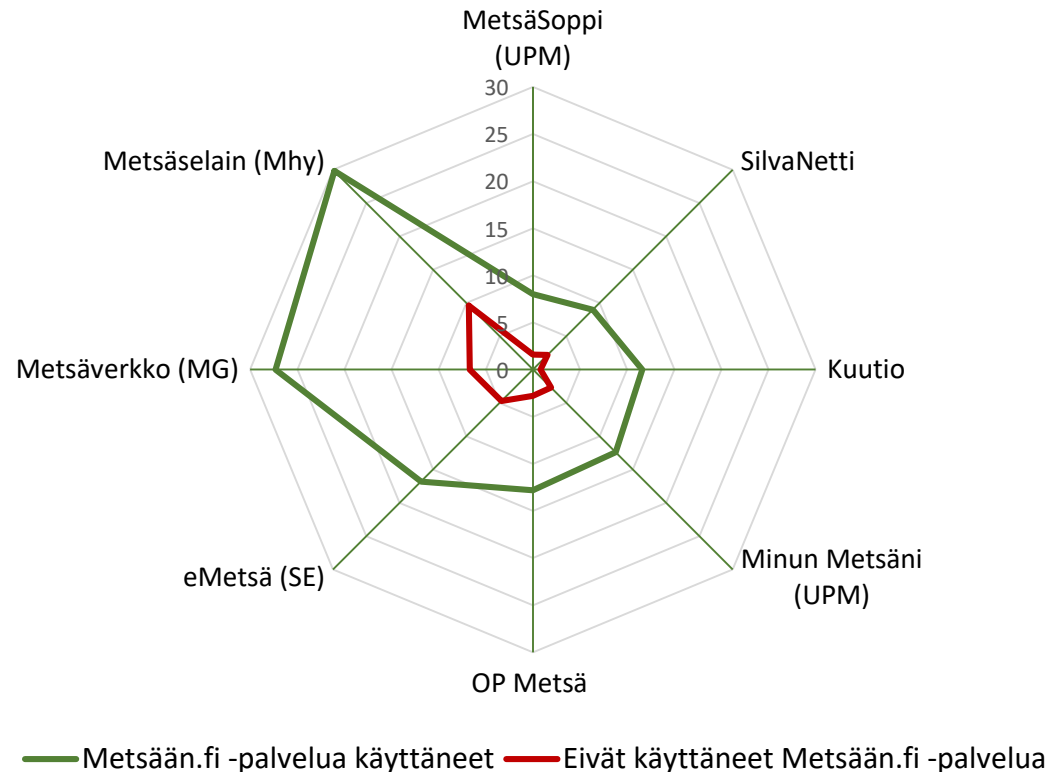
*Kuolinpesät tekevät puukauppaa
muuta harvemmin (tilat hieman pienempiä),
mutta kaupan koossa ei ole eroa silloin,
kun kauppaa tehdään*

Kannattaisiko kuolinpesien syyllistäminen lopettaa?

Sähköiset palvelut



Metsään.fi- ja muiden digipalveluiden käyttö



Sähköiset metsävaratiedot oli ottanut käyttöönsä metsänomistajista 46 %, metsäalasta n. 60 % (tiedot saatavilla 85 %:lla metsäalasta)

Metsänomistajista 43 % (54 % metsäalasta) oli hankkinut tilakohtaisen metsäsuunnitelman 10 viime vuoden aikana

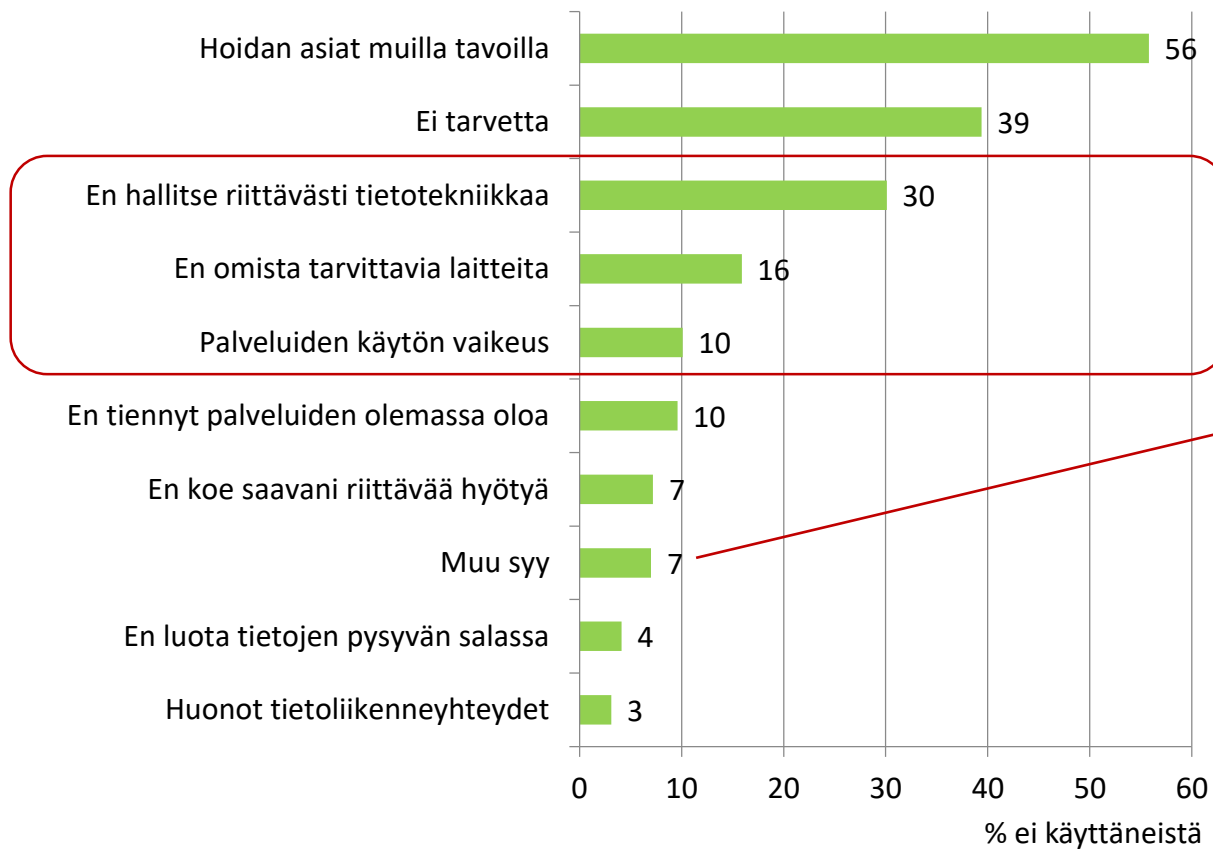
Metsävaratieto lienee korvannut metsäsuunnitelman 42 %:lla

Metsään.fi -palvelua käyttäneet olivat muita yleisemmin käyttäneet myös muita tarjolla olevia sähköisiä palveluita

Metsään.fi toimii väylänä myös muiden palveluiden käytölle

Miksi ei ole käyttänyt sähköisiä palveluja?

Metsänomistajista 42 % ei ollut tai ei aikonut käyttää, koska...



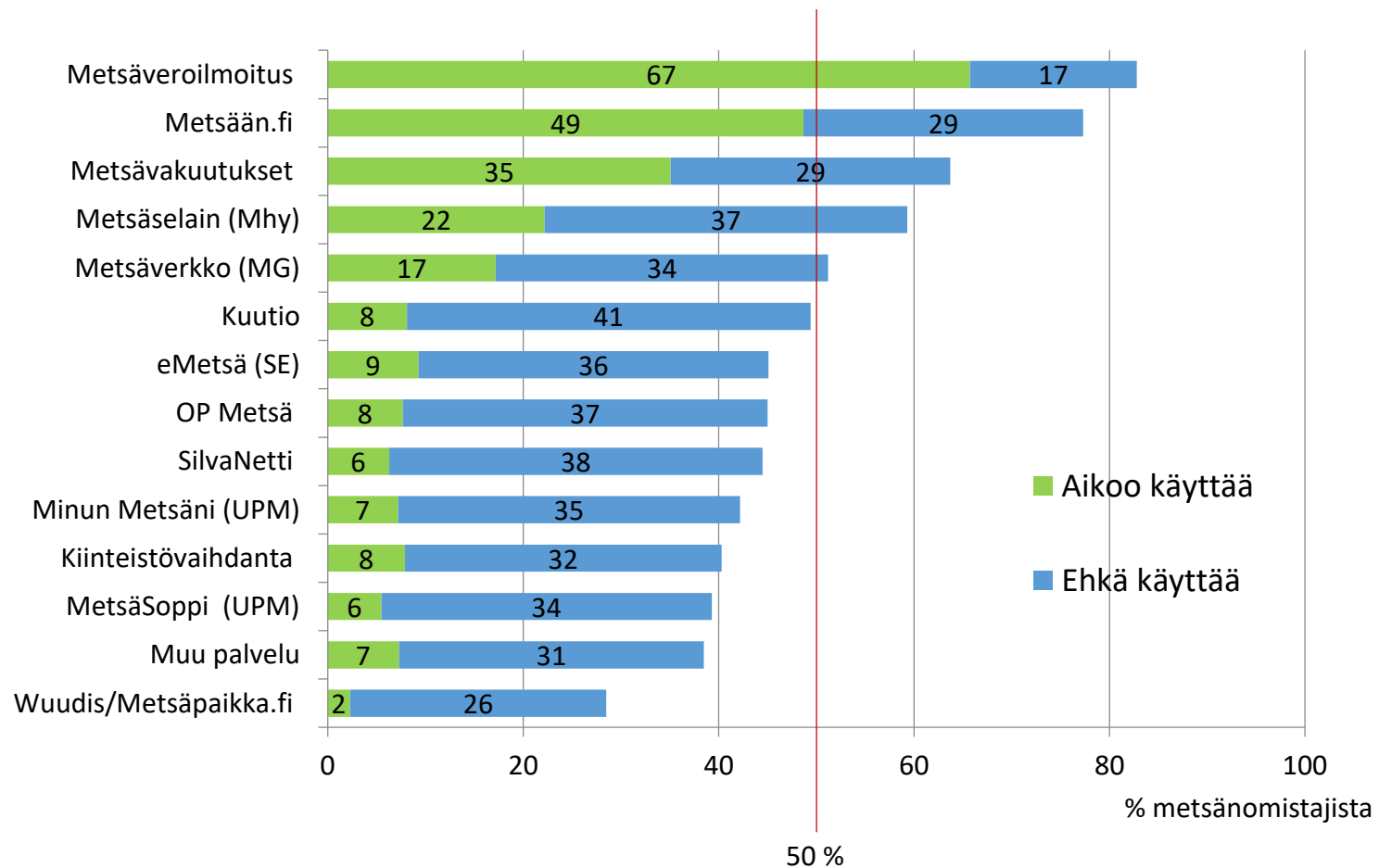
Tärkeimmät syyt käyttämättömyydelle

- *Asiat hoidetaan muilla tavoin, joten digipalveluita ei koeta tarpeelliseksi*
- *Tietotekniikka on este varsin isolle osalle*

Tavallisimmat "muut syyt" olivat:

- *Korkea ikä tai sairaus*
- *Metsänhoitoyhdistys hoitaa*
- *Perheenjäsen tai sukulainen hoitaa*
- *Ei osaa*
- *Periaatteen vuoksi*

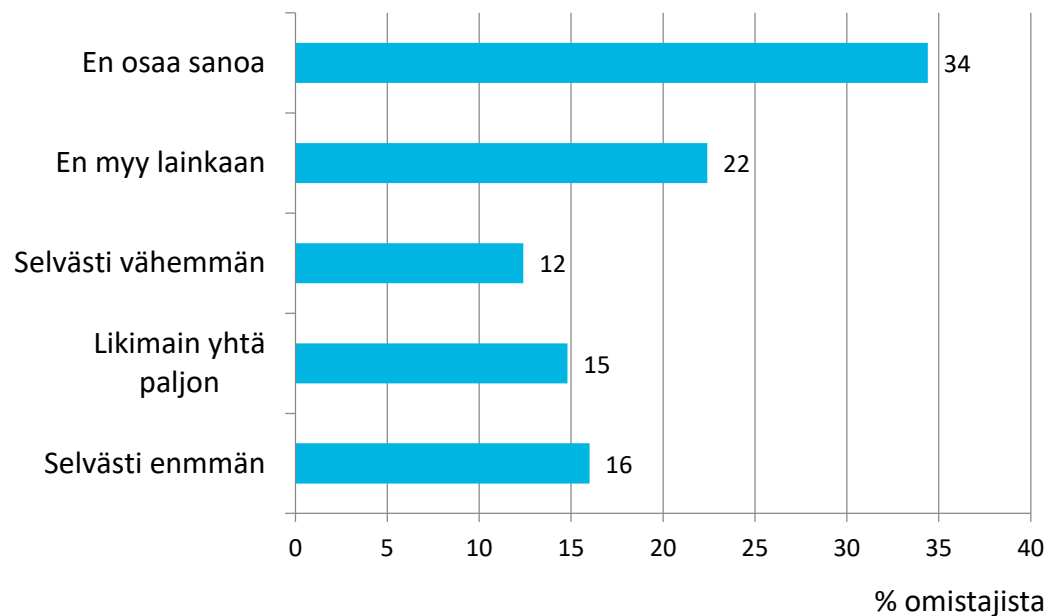
Sähköisten palveluiden käyttö 2019-2023



- Niitä palveluita aiotaan ”varmuudella” käyttää, joita käytetty aiemminkin
- Useiden palveluiden käyttö harkinnassa, kasvupotentiaali merkittävää
- Silti vain kolme metsäalan palveluista (Metsään.fi, Metsäselain, Metsäverkko) tavoittaa yli puolet metsänomistajista

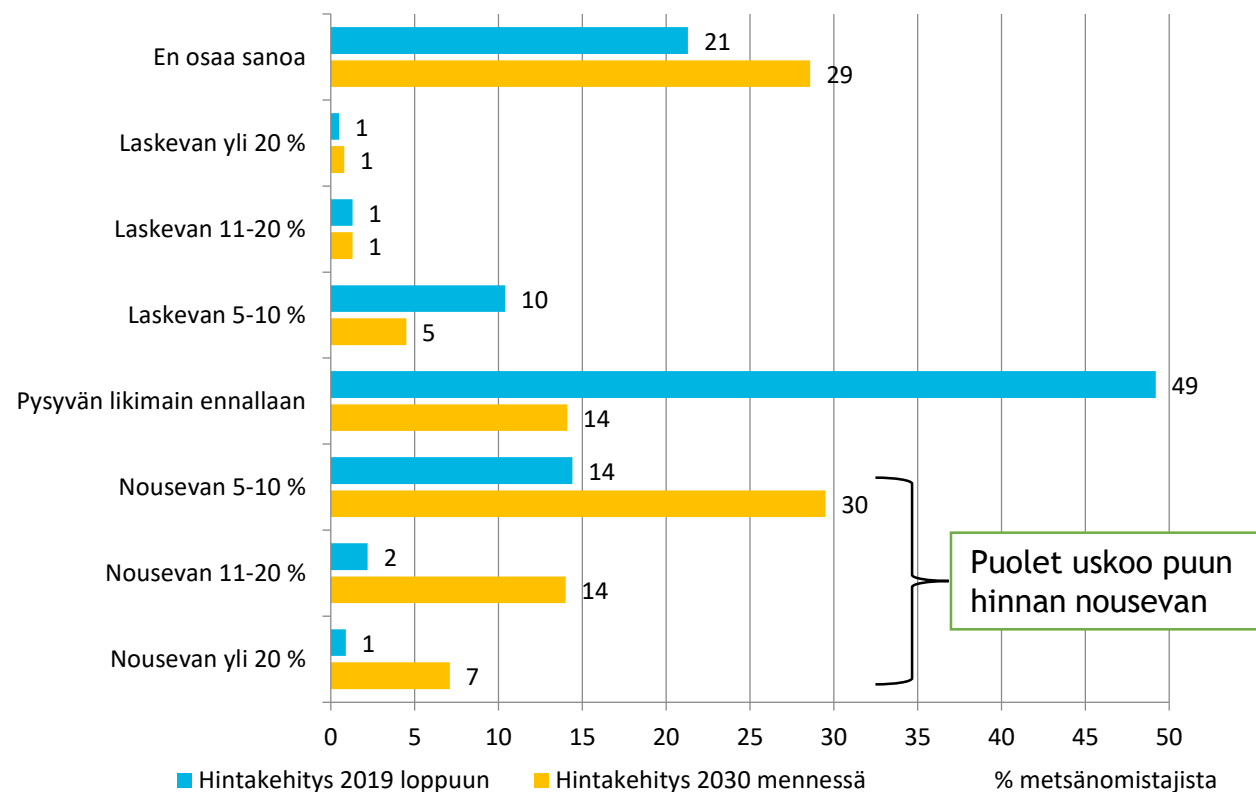
Puukaupan tulevaisuudennäkymät

Aikomus myydä 2019-2021



Metsänomistajista 43 % aikoo myydä puuta 3 vuoden aikana, osa vähemmän (12 %), osa enemmän (31 %)

Näkemykset puunhintakehityksestä



Lopuksi

Muutokset 20 vuodessa:

- *metsänomistajien tavoitteissa painottuvat aiempaa enemmän metsien taloudelliset hyödyt*
- *yksityismetsänomistuksen rakennemuutos ei näy puun tarjonnassa*
- *puukauppa käyvät yhä harvemmat, mutta puukaupan koko on suurempi*
- *yksityismetsien hakkuukertymä noussut 50 miljoonasta 60 milj. kuutiometriin*
 - *leimikkokoko kasvanut*
 - *logistiikkakustannukset laskeneet?*
- *Tulevaisuus: ladattu paljon odotuksia puun hinnannousulle*

Sähköiset palvelut:

- *Metsään.fi –palvelu hyvä sisään heittotuote muihin sähköisiin metsäpalveluihin*
- *Mutta: sähköiset palvelut eivät vielä korvaa perinteisiä palvelukeinoja, vaan ovat niiden lisänä*
 - *asiat totuttu hoitamaan muilla tavoin*
 - *iäkäs metsänomistajakunta ei kovin notkea vastaanottamaan sähköisiä palveluita*
 - *tietotekniikan käyttöönotto este isolle osalle*
→ *tarve ylläpitää monikanavaista palveluvalikoimaa*
- *Kuutio-puumarkkinapaikkaa eivät käytä metsänomistajat, vaan välittäjäorganisaatiot*

Tietoja tutkimuksen aineistosta

- Perustiedot kerättiin Suomen metsäkeskuksen sekä Digi- ja väestötietoviraston tietojärjestelmistä
- Perustietoja täydennettiin posti- ja verkkokyselyllä keväällä 2019
 - Otos oli 15 750 metsätilaa
 - Poimittiin puunhinta-alueittain
 - Vastausmäärä oli 6 542, eli 42 %
- Otoksessa oli 3 samankokoista alaotosta, joille lomakkeen loppuosa oli erilainen käsitellen:
 - Metsäpalveluiden käyttöä
 - Metsien hoidon ja kasvatusmenetelmien hyväksyttävyyttä
 - Metsänhoitoa, hankintahakkuita ja työhyvinvointia

- Katoanalyysien perusteella vastanneissa oli liian vähän:
 - Yhtymien ja kuolinpesien omistajia
 - Alle 55-vuotiaita metsänomistajia
- Muilta osin vastanneiden ja vastaamattomien välillä ei ollut merkittäviä eroja
- Tulosten laskennassa havaintoja painotettiin hallintatavan ja ikäjakauman suhteen
- Tulokset edustavat varsin hyvin manner-Suomen metsänomistajia, joilla on Etelä-Suomessa yli viisi hehtaaria, Kainuu-Pohjanmaalla yli 10 ja Lapissa yli 20 hehtaaria metsätalouden maata
- Prosenttijakaumien virhemarginaali on 2-3 prosentin luokkaa

Puunhinta-alueet



Lisätietoja: Suomalainen metsänomistaja 2020. Luonnonvara- ja biotalouden tutkimus 30/2020.

<https://jukuri.luke.fi/handle/10024/545837>

MO2020

Aluejaot © MML, 2017

Suomalainen metsänomistaja 2020 -tutkimus



Maa- ja metsätalous-
ministeriö



SUOMEN METSÄSÄÄTIÖ



METSÄMIESTEN
SÄÄTIÖ



Suomen metsäkeskuksen sekä Digi- ja
väestötietoviraston rekisterit + posti-
ja verkkokysely 2019

Kiitos!

Lisätietoja:

Suomalainen metsänomistaja 2020. Luonnonvara- ja biotalouden tutkimus 30/2020; <https://jukuri.luke.fi/handle/10024/545837>

Metsänomistaja 2020 -tutkimuskokonaisuus

<https://www.helsinki.fi/fi/tutkimusryhmat/metsanomistaja-2020>

Metsänomistus

<https://www.luke.fi/tietoa-luonnonvaroista/metsa/metsanomistus/>