



Koneyritysten kannattavuus 2021 ja markkinatilanne 2022

Simo Jaakkola
Varatoimitusjohtaja
Koneyrittäjät ry
4.10.2022

Esityksen asiasisältö:

1. Koneyritysten kannattavuus 2021
2. Tuotantopanosten kustannuskehitys
3. Konetyöalojen markkinat 2022
4. Työvoimakysymyksiä
5. Yrittämisen fiilis

Yhteenveto

Koneurakoinnin **kannattavuus keskimäärin parani v. 2021**. Tuloskehitys vaihteli – haketus paransi tulostasoa eniten, maarakennusala paransi tulostasoa selvästi, puunkorjuun tulostaso koheni vain hieman ja turveala kyykkäsi alaspäin selkeästi. Paras toimiala oli maarakennus

Yrittäjät ennakoivat **kannattavuuden alenevan selvästi vuonna 2022** johtuen voimakkaista kustannusnousuista (polttoaineet, tarvikkeet, koneiden hinnat jne..) ja vaikeuksista siirtää nousuja urakointihintoihin. **Työkonealojen inflaatio on 1½ vuoden aikana ollut noin 20 %**.

Iso osa yrittäjistä on saanut **kustannusnousuja siirrettyä hintoihin**, mutta keskimäärin vain noin 70% kustannusnousuista.

Kysyntänäkymä on varsin vahva etenkin metsäalalla. Syynä puun tuonnin voimakas väheneminen ja kotimaan hakkuiden kasvava kysyntä niin energia- kuin teollisuuspuun osalta. Maarakennuksessa ennakoidaan kysynnän vähenevän.

Työvoimavaje on parissa vuodessa selkeästi pahentunut.

Yrittäjien motivaatio koetuksella. Metsäalan yrittäjien kouluarvosanat omalle motivaatiolle, yrityksen kannattavuudelle ja myös työn sisällölle ovat negatiivispainotteisia. Maarakentajilla motivaatio ja näkemys työn sisällöstä ovat positiivisia. Kannattavuushaasteita on sielläkin ongelma.



1. Koneyritysten kannattavuus 2021



Kannattavuusaineiston yritykset -liikevaihto

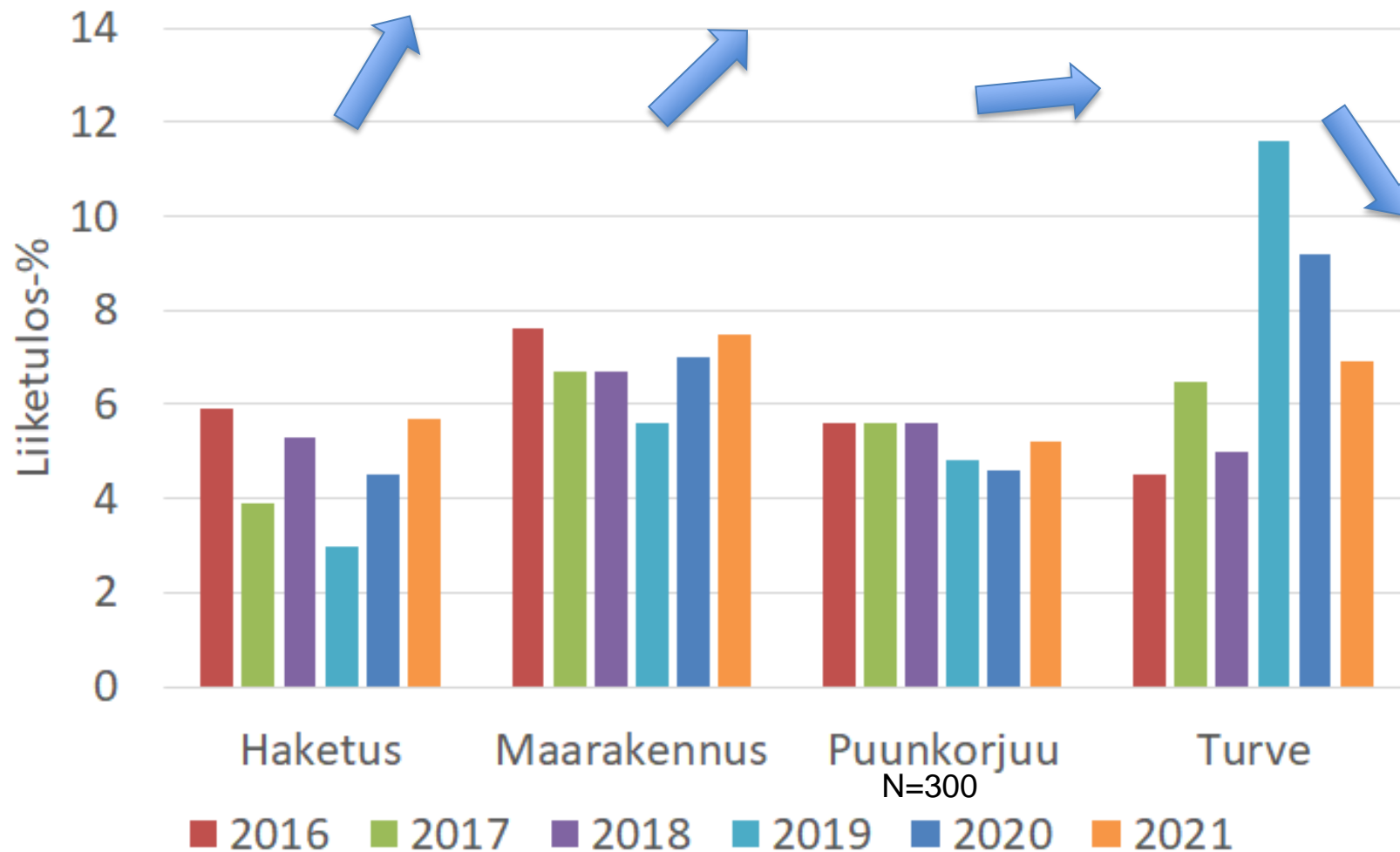
Liikevaihto (*1000 euroa)

Toimiala		2016	2017	2018	2019	2020	2021
Haketus	Keskiarvo	2272.2	2172.1	2278.4	2329.4	2395.7	2691.4
	Mediaani	1137	945	936	1101.5	1357	1415
Maa rakennus	Keskiarvo	871.4	986	1022.3	1103.1	1177	1109
	Mediaani	483.5	556.5	548	547	578	586
Puunkorjuu	Keskiarvo	1006.8	1013.9	1184.3	1191	1107.3	1144.4
	Mediaani	559	578	634.5	603	539	595.5
Turve	Keskiarvo	786.1	825.1	925.5	1166.9	1041.8	1024.8
	Mediaani	419	384	411	520	467.5	335

N=300



Koneyritysten liike-tulos-% - mediaaniyritys



KONEYRITTÄJÄT

Taustaa vuoden 2021 toimintaan:

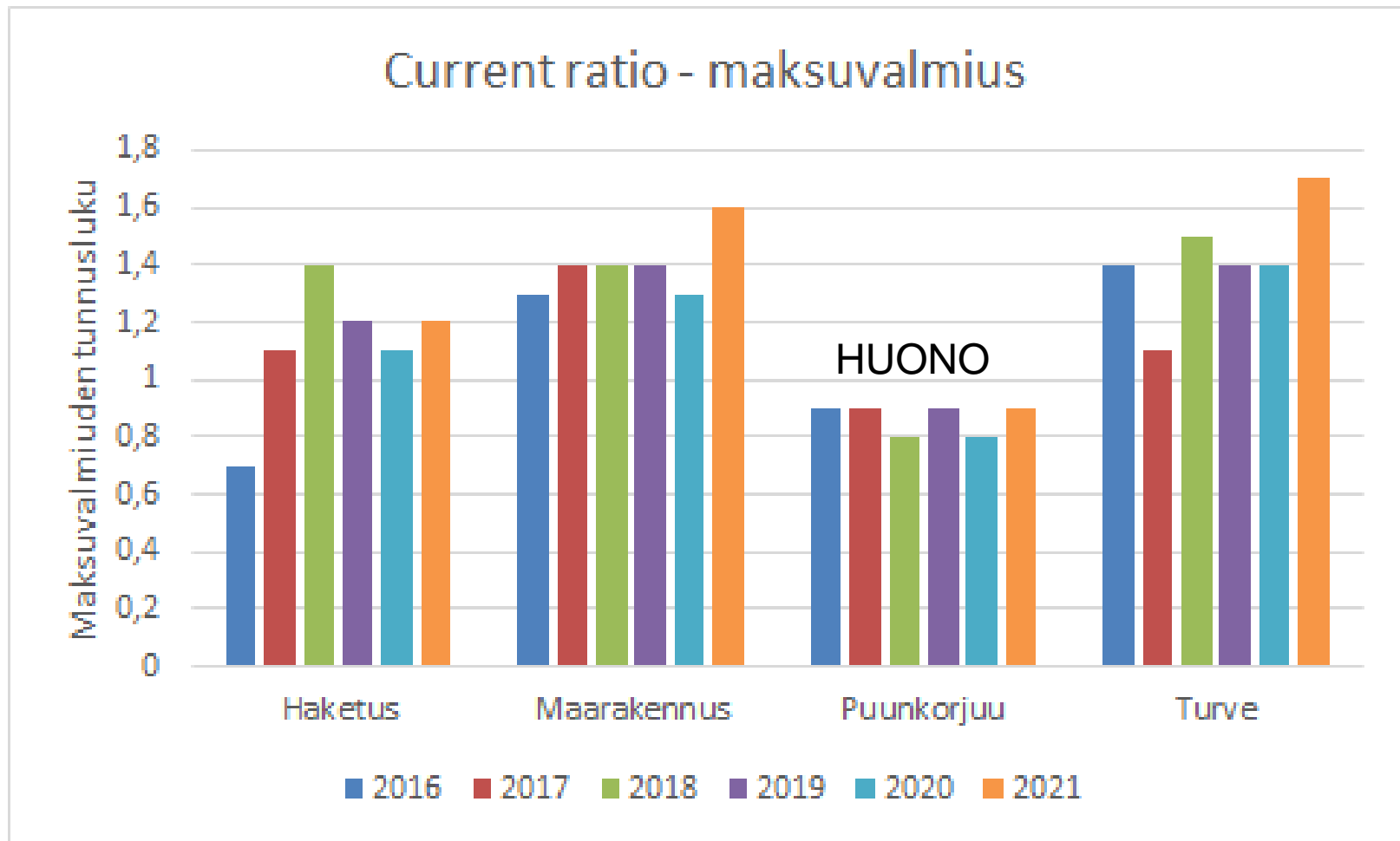
Tuotantopanosten hinnan nousu söi tuloskuntoa vuonna 2021, joka oli kysynnän suhteen varsin hyvä.

- Metsien hakkuut ylsivät historian toiseksi suurimmiksi.
- **Metsäkonealan kustannusindeksi nousi v. 2021 +8,6%**

- Rakentaminen oli hyvässä vauhdissa koronaelvytyksenkin takia
- **Maarakennusalan konekustannukset nousivat + 7 %**
 - **Kustannusnousu johtui paljolti polttoaineesta**



Koneyritysten maksuvalmius 2016–2021



Tunnusluku kuvaa taseen nopeasti rahaksi muutettavien erien suhdetta lyhytaikaisiin velkoihin. **Arvo < 1=huono**, arvo >2= hyvä



Kannattavuusaineiston yritykset - lukumäärä

Dun & Bradstreetin analysoimassa aineistossa on Koneyrittäjät ry:n jäsenyrityksiä, joiden tilinpäätöstiedot ovat löytyneet tilinpäätöstilastoista. Ne ovat kaikki osakeyhtiöitä. Alalla on paljon myös ky-muotoisia yrityksiä, joiden tulostarkasteluun ei ole aineistoa olemassa.

Toimiala	2016	2017	2018	2019	2020	2021
Haketus	19	16	16	18	21	19
Maa rakennus	190	190	201	201	209	149
Puunkorjuu	387	388	402	423	420	300
Turve	56	57	57	58	58	47

Lähde: Dun&Bradsheet



2. KONEURAKOINNIN PANOSTEN KUSTANNUSMUUTOS 2020-2022

Palkat + sivukulut
Polttoaineet
Korjaukset
Koneiden kuljetukset
Pääoma
Korot
Vakuutukset
Hallinto

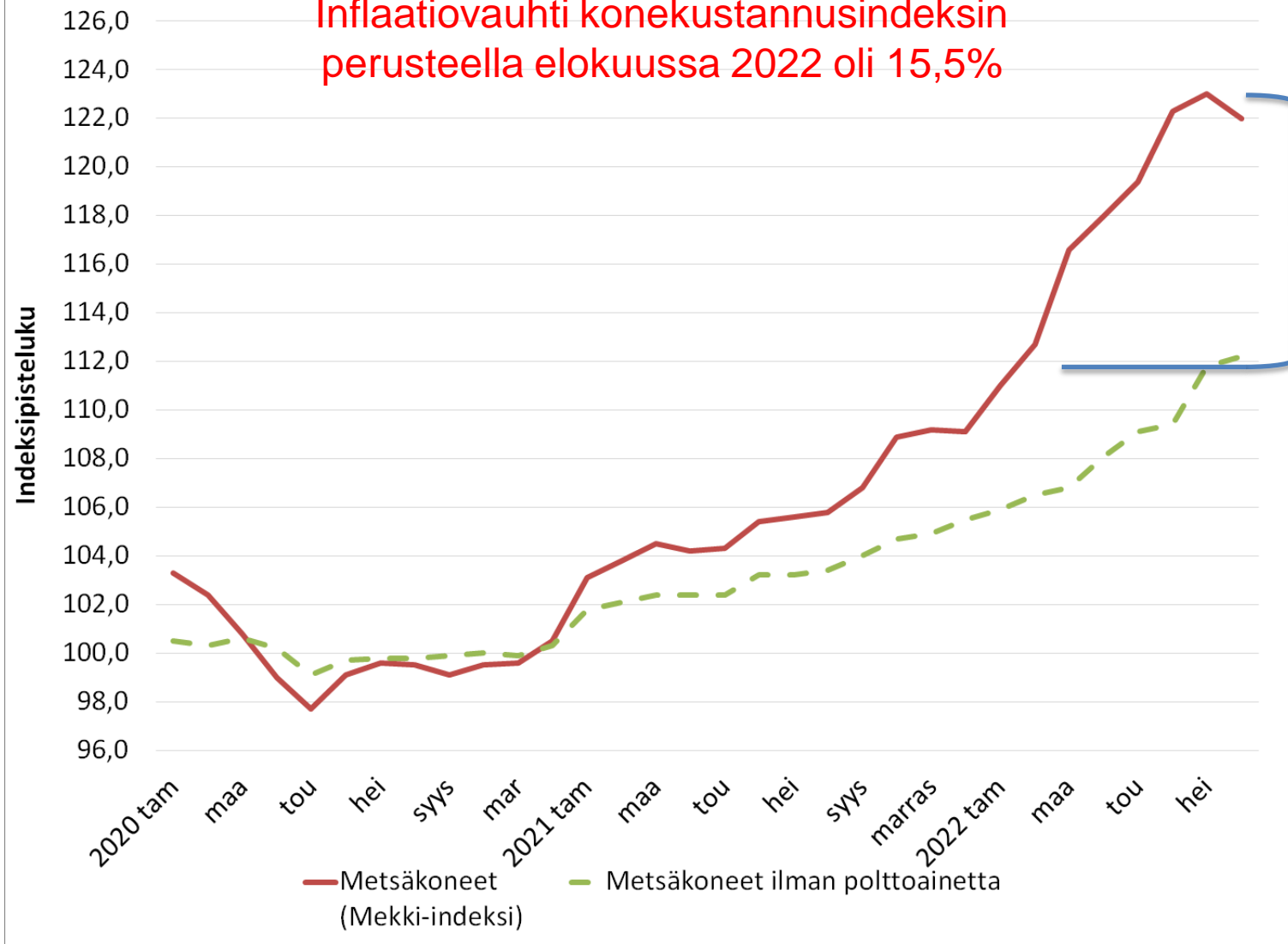
Lähde: Tilastokeskuksen konekustannusindeksit - Mekki



Metsäkoneet - kustannuskehitys (viimeisin havainto 8/2022)

Inflaatiovauhti konekustannusindeksin perusteella elokuussa 2022 oli 15,5%

Putin-lisä



KONEYRITTÄJÄT

- KYS 1: **Onko koneurakointisopimusten hintoja tarkastettu** polttoaineiden voimakkaan hinnannousun takia?
 - Kyllä 77% yrityksistä (**metsäala 85%** , maarakennus 60%)
- KYS 2: Hinnantarkistusten toteutustapa? (voitu valita useampia)
 - Polttoaineklausuuli käytössä ja sen tarkistustiheyttä nopeutettu >53% vastaajista (**metsäala 67%** , maarakennus 10%)
 - Kustannusindeksi käytössä ja sen tarkistustiheyttä nopeutettu ->20% vastaajista (**metsäala 21%** , maarakennus 14%)
 - Erillinen hintaneuvottelu
 - -> 34% vastaajista (**metsäala 28%** , maarakennus 58%)
 - Polttoainelisiä otettu käyttöön
 - -> 8% vastaajista (**metsäala 4%** , maarakennus 26%)



KYS 3: Miten urakointihintojen tarkistus on vastannut kustannusnousua?

**Keskimäärin noin 70%
kustannusnousuista on saatu
siirrettyä urakointihintoihin.**

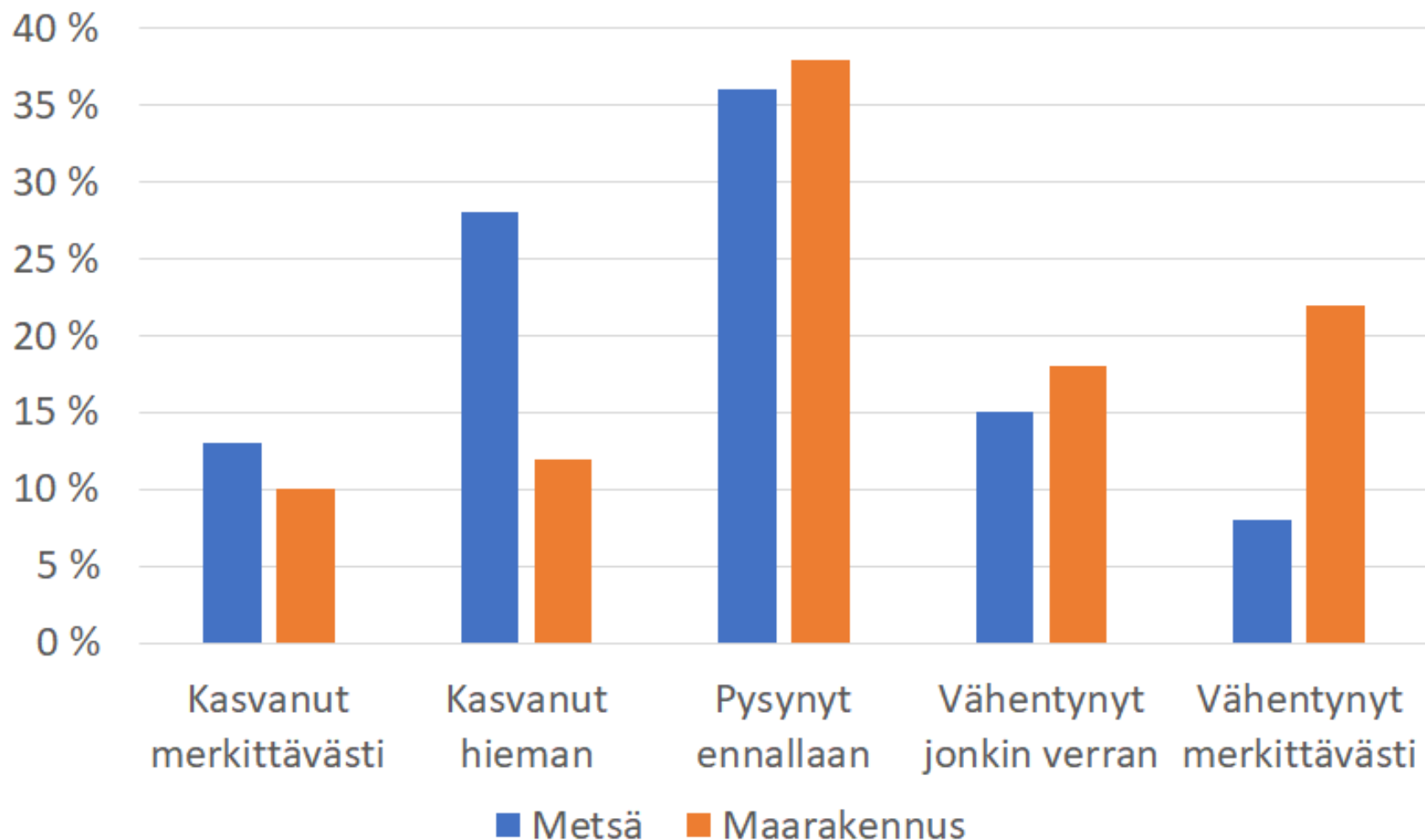


3. Konetyöalojen markkinat 2022



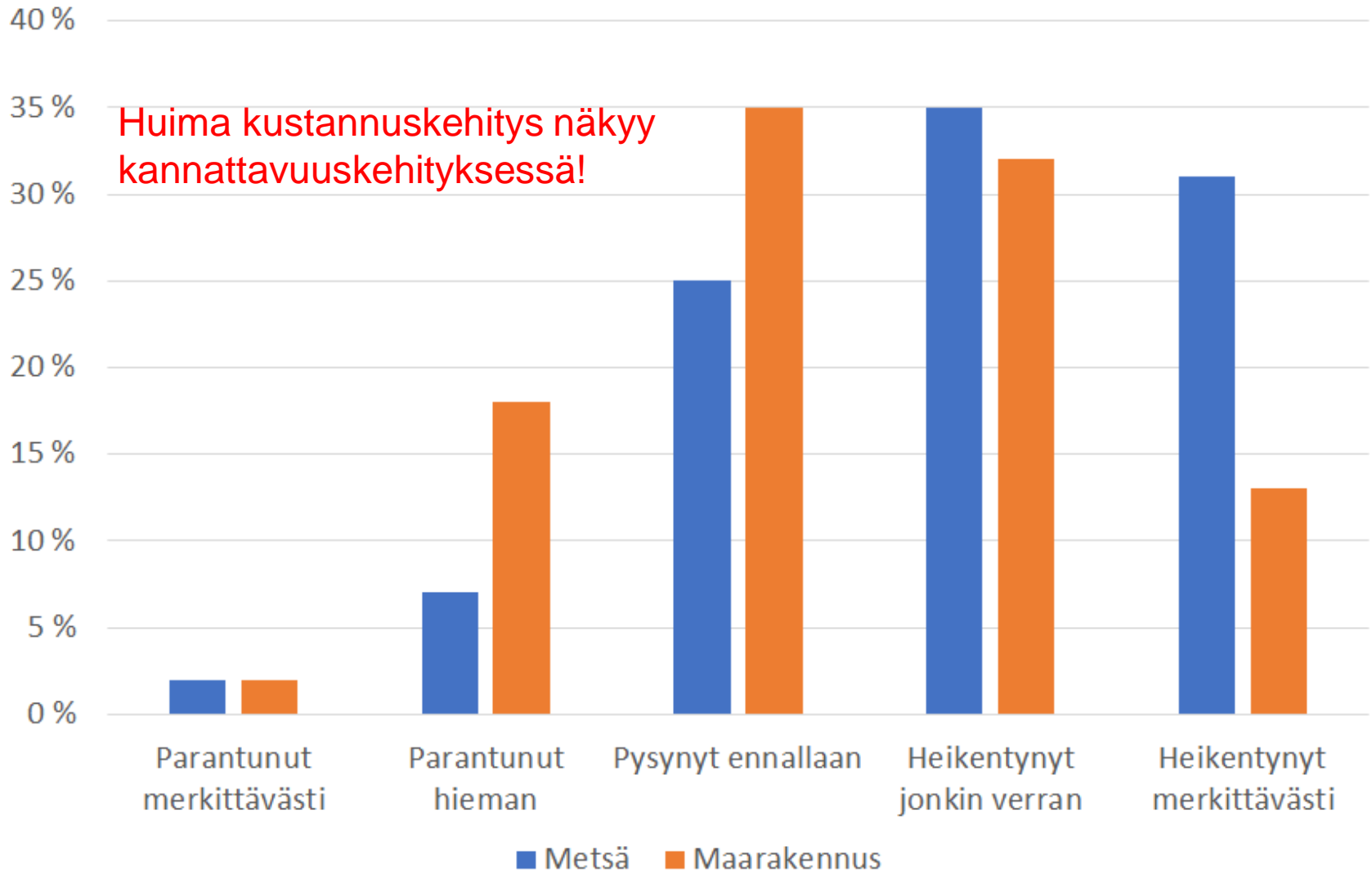
Koneyritysten kannattavuus 2021 ja markkinatilanne
2022

Työmäärän muutos v.2022 alkupuoliskolla



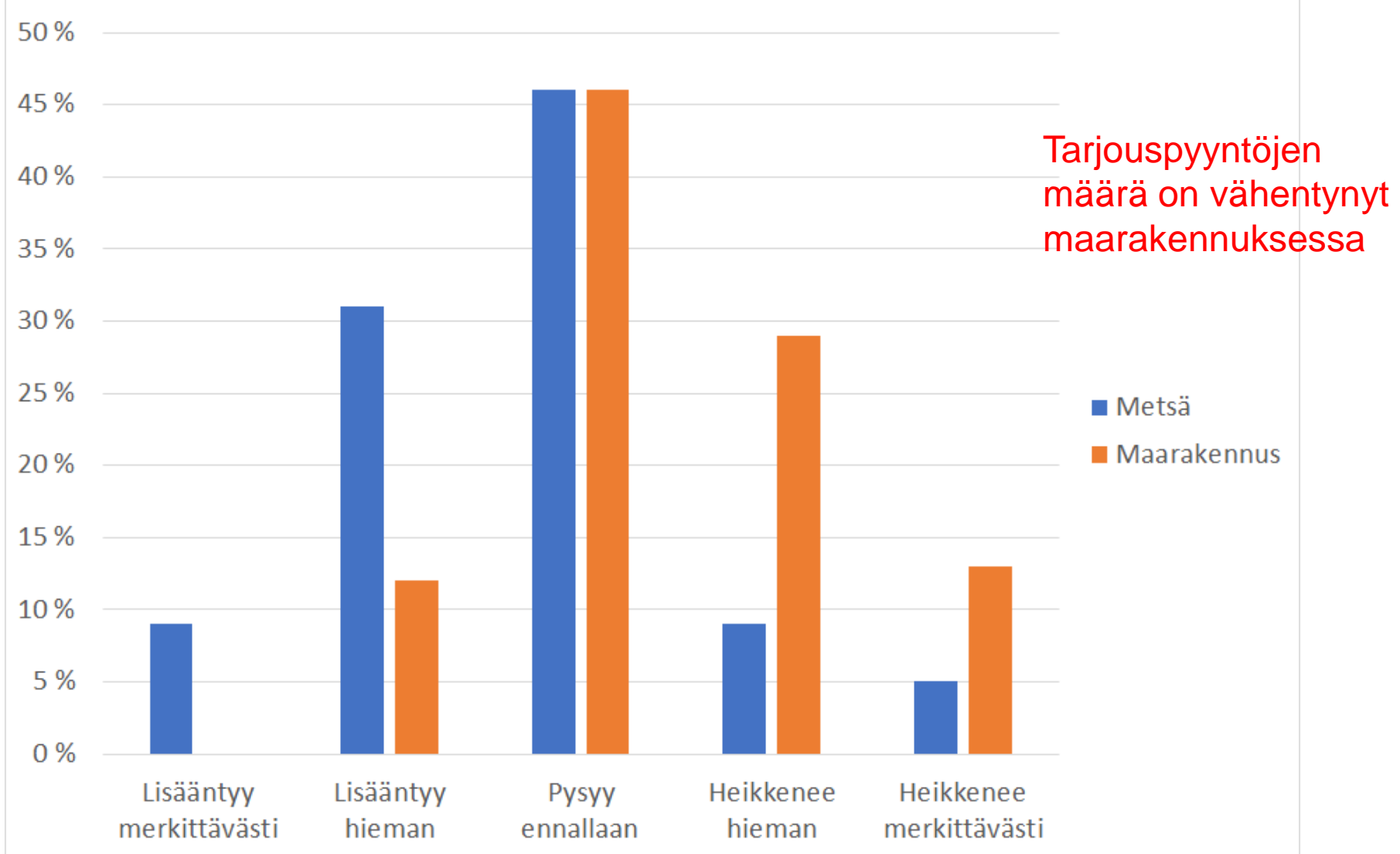
KONEYRITTÄJÄT

Koneyritysten kannattavuuden kehitys v. 2022 alkupuoliskolla



KONEYRITTÄJÄT

Koneurakointipalveluiden kysyntä loppuvuonna 2022



Tarjouspyyntöjen määrä on vähentynyt maarakennuksessa

■ Metsä
■ Maarakennus

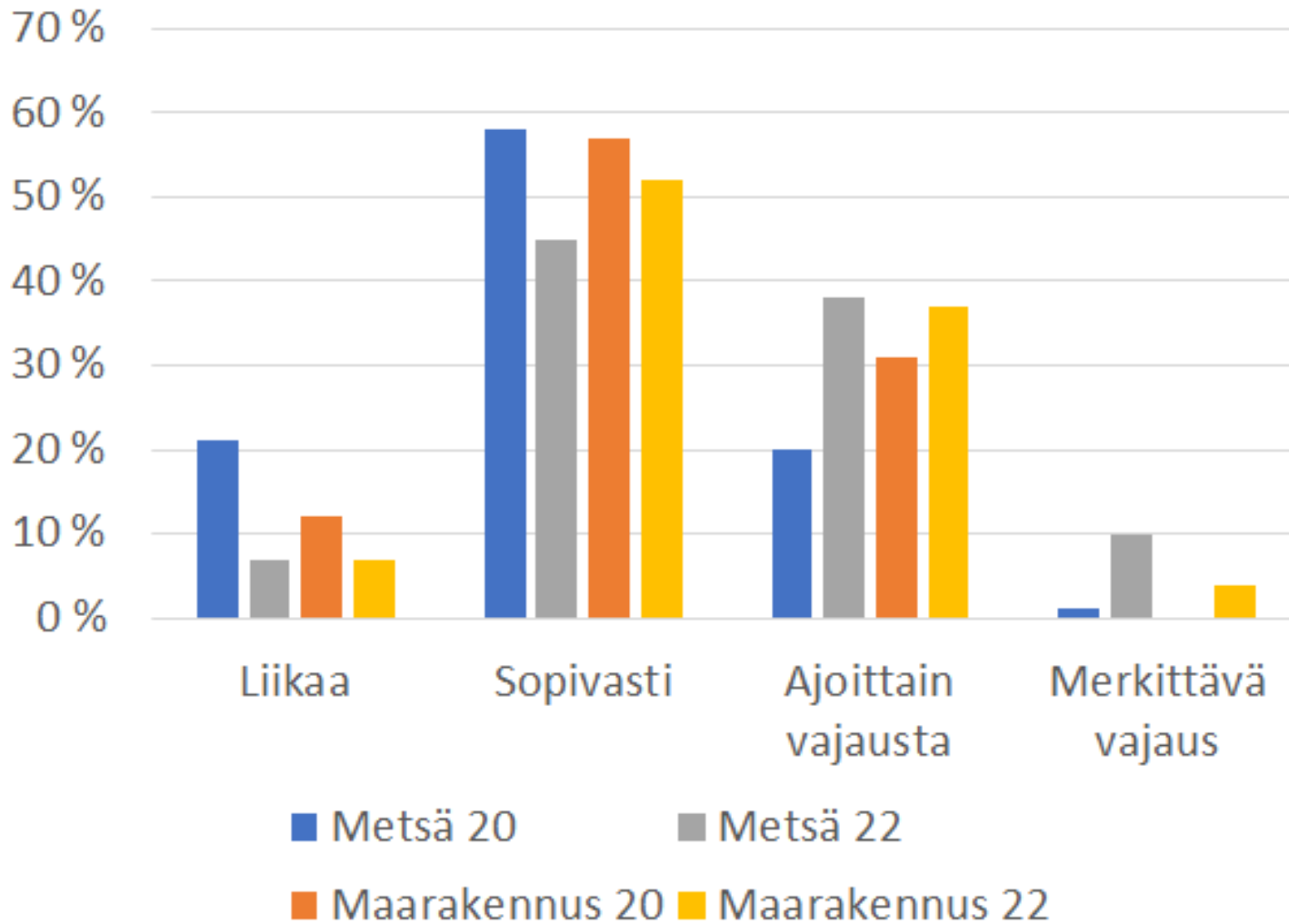


KONEYRITTÄJÄT

4. Työvoima



Työvoiman riittävyys

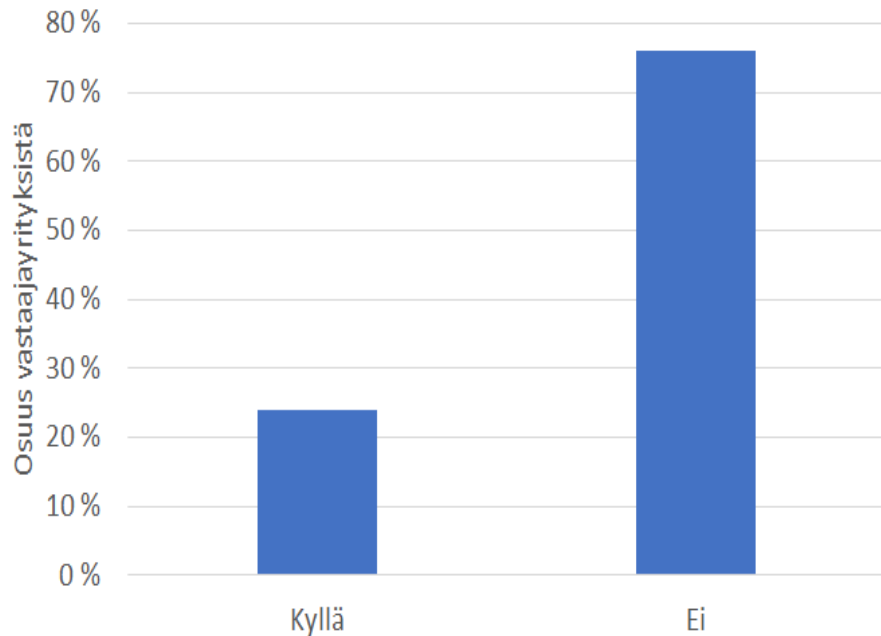


Työvoimavajaus on lisääntynyt



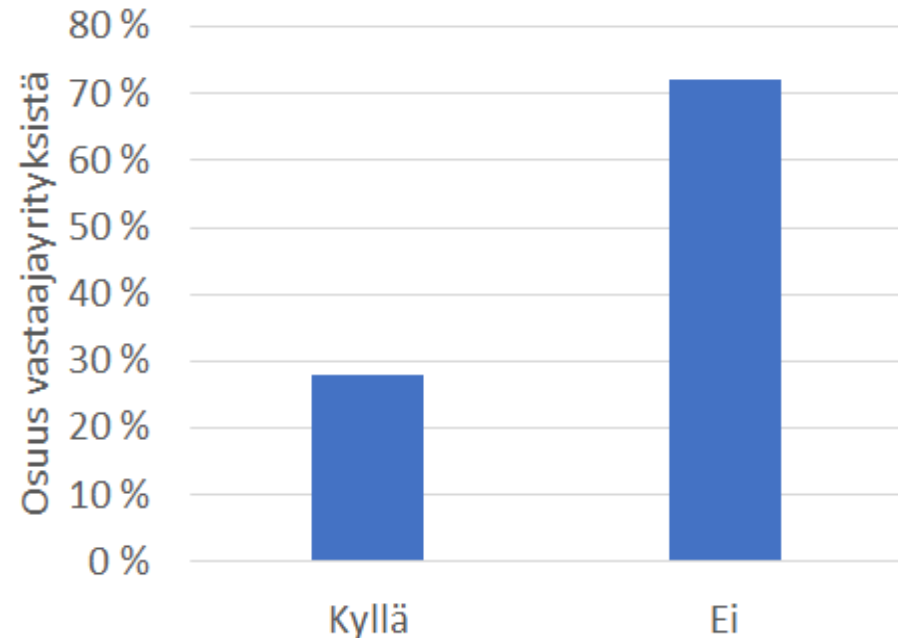
Työvoiman poistuminen puunkorjuuyrityksistä

Onko yrityksestä lähtenyt työvoimaa toisiin saman alan yrityksiin?



N=154

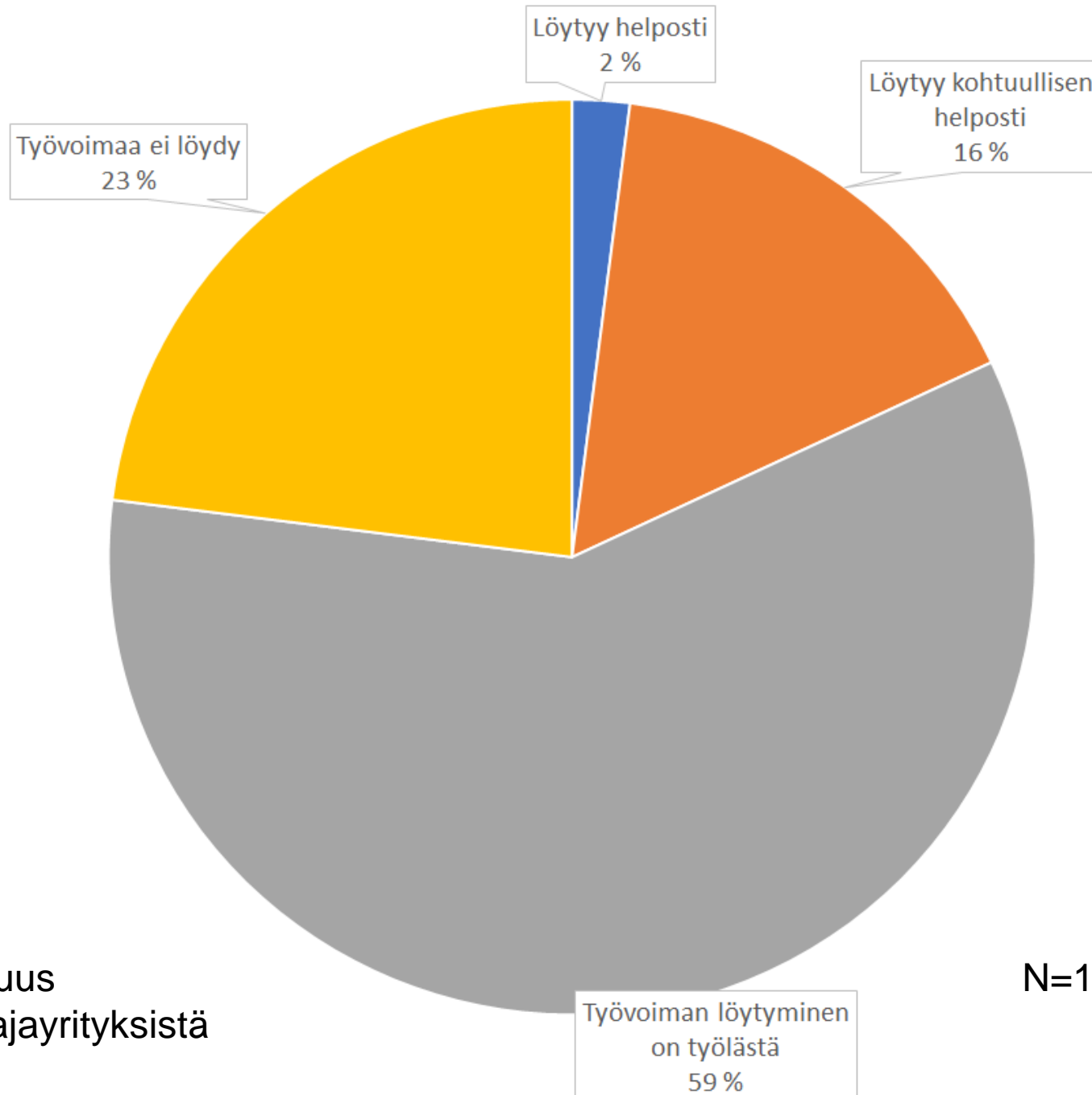
Onko yrityksestä lähtenyt työvoimaa muille aloille



N=151



Työvoiman saatavuus puunkorjuuyrityksiin



%=osuus
vastaajayrityksistä

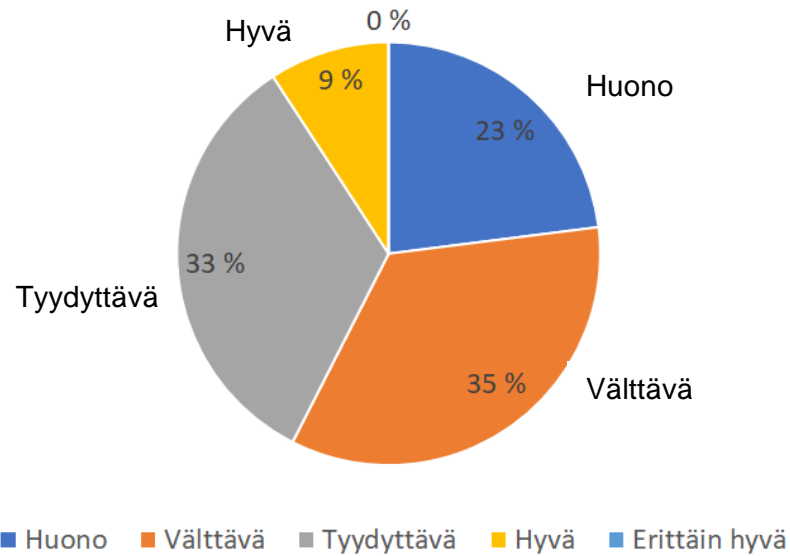
N=158 yritystä

5. Yrittämisen fiilis

-Pyysimme yrittäjiä antamaan arvosana **yrityksensä kannattavuudelle, motivaatiolle yrittämiseen ja työnsä sisällölle. Arvosanaskaala 1..5 (1 huonoin, 5 paras)**

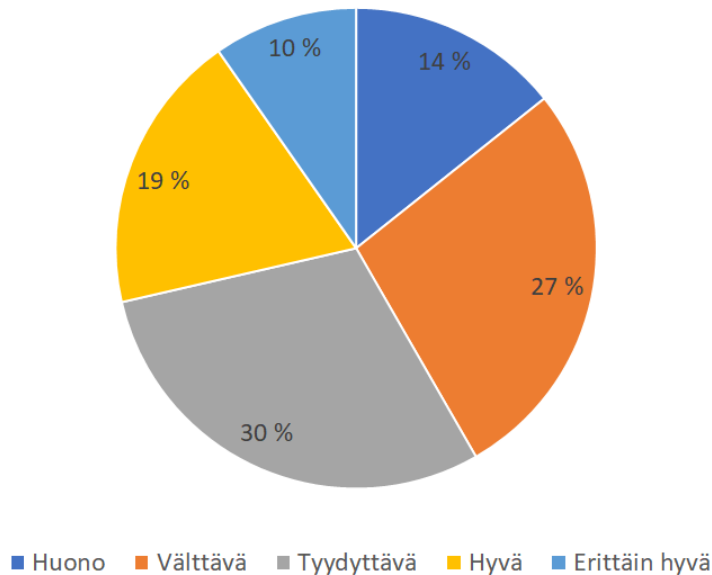


Arvosana kannattavuudelle - metsäala



Summaluku - **49**
= (hyvä+erittäin hyvä) -
(huono+välttävä)

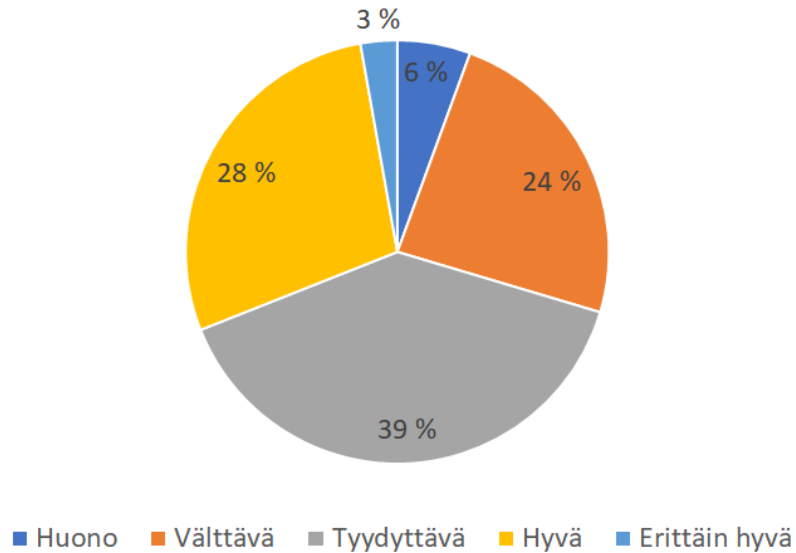
Arvosana - motivaatio yrittämiseen - metsäala



Summaluku - **12**

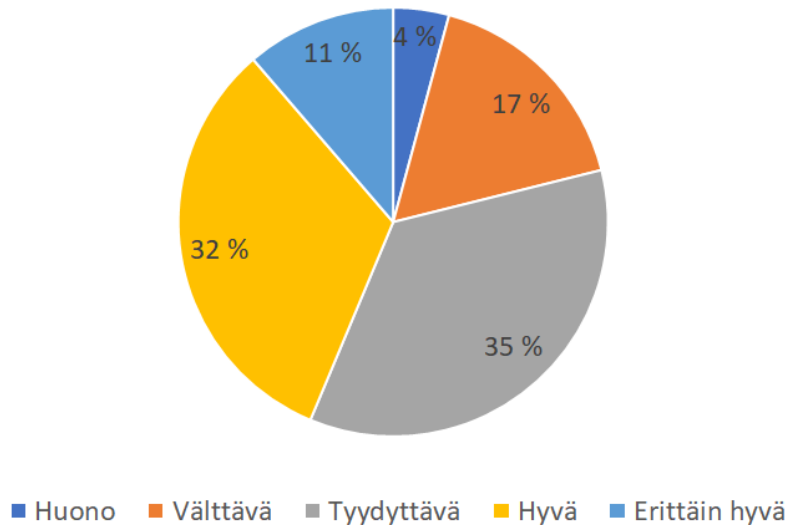
KONEYRITTÄJÄT

Arvosana - kannattavuus - maarakennusala



Summaluku **+1**
= (hyvä+erittäin hyvä) -
(huono+välttävä)

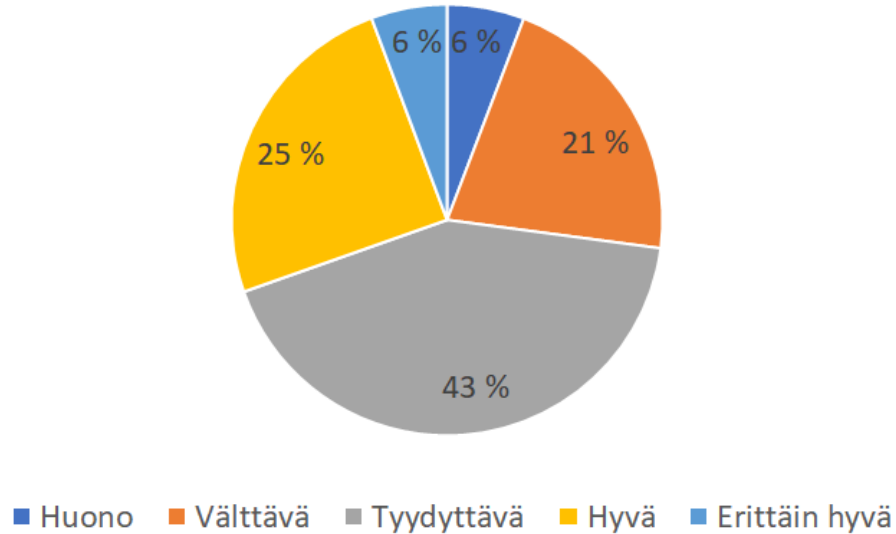
Arvosana - motivaatio yrittämiseen - maarakennusala



Summaluku **+22**

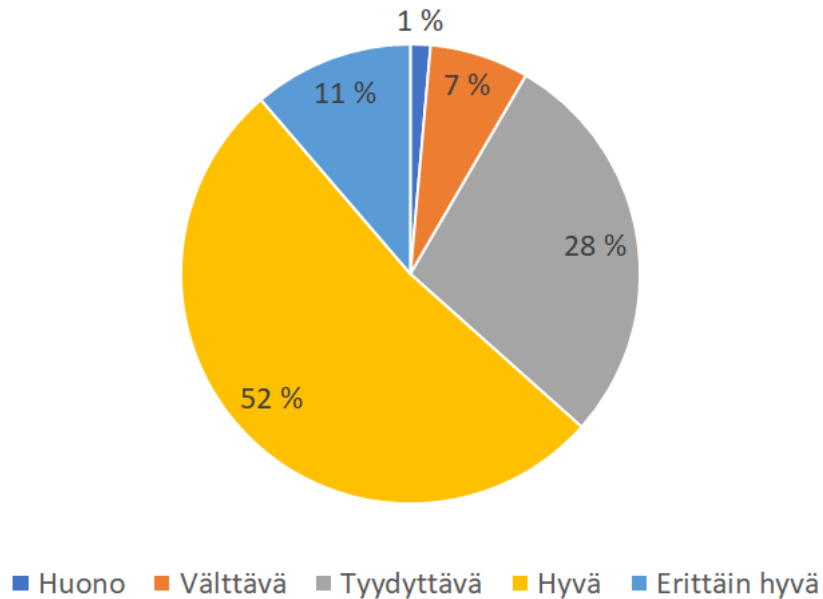
KONEYRITTÄJÄT

Arvosana - työn sisältö - metsäala



Summaluku **+4**
= (hyvä+erittäin hyvä) -
(huono+välttävä)

Arvosana - työn sisältö -maarakennusala



Summaluku **+55**

KONEYRITTÄJÄT

Markkinatilannekyselyn aineisto

Perustuu koneyrittäjien kyselyyn elokuussa 2022

Toimiala	Vastaajia	osuus vastaajista
Maarakennus	73	24,9%
Puunkorjuu	176	60,1%
Turvetuotanto	15	5,1%
Metsänparannus	23	7,9%
Haketus/murskaus	6	2,0%

Vastaajajoukko (294) on jakautunut tasaisesti ympäri Suomen ja niiden asiakaskunta hyvin edustettuna



Yhteenveto

Koneurakoinnin **kannattavuus keskimäärin parani v. 2021**. Tuloskehitys vaihteli – haketus paransi tulostasoa eniten, maarakennusala paransi tulostasoa selvästi, puunkorjuun tulostaso koheni vain hieman ja turveala kyykkäsi alaspäin selkeästi. Paras toimiala oli maarakennus

Yrittäjät ennakoivat **kannattavuuden alenevan selvästi vuonna 2022** johtuen voimakkaista kustannusnousuista (polttoaineet, tarvikkeet, koneiden hinnat jne..) ja vaikeuksista siirtää nousuja urakointihintoihin. **Työkonealojen inflaatio on 1½ vuoden aikana ollut noin 20 %**.

Iso osa yrittäjistä on saanut **kustannusnousuja siirrettyä hintoihin**, mutta keskimäärin vain noin 70% kustannusnousuista.

Kysyntänäkymä on varsin vahva etenkin metsäalalla. Syynä puun tuonnin voimakas väheneminen ja kotimaan hakkuiden kasvava kysyntä niin energia- kuin teollisuuspuun osalta. Maarakennuksessa ennakoidaan kysynnän vähenevän.

Työvoimavaje on parissa vuodessa selkeästi pahentunut.

Yrittäjien motivaatio koetuksella. Metsäalan yrittäjien kouluarvosanat omalle motivaatiolle, yrityksen kannattavuudelle ja myös työn sisällölle ovat negatiivispainotteisia. Maarakentajilla motivaatio ja näkemys työn sisällöstä ovat positiivisia. Kannattavuushaasteita on sielläkin ongelma.

