



sahateollisuus

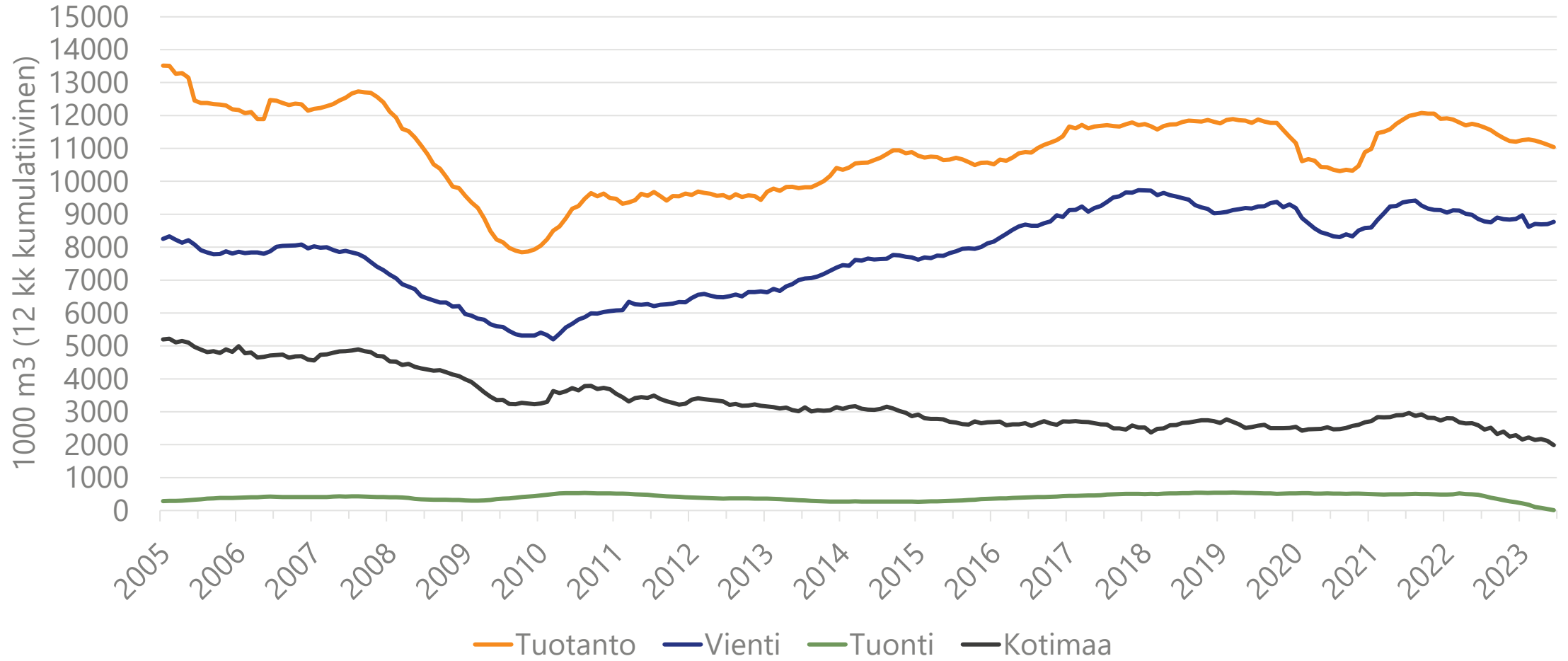
# Puumarkkinatyöryhmä

12.9.2023

Tino Aalto, toimitusjohtaja, Sahateollisuus ry

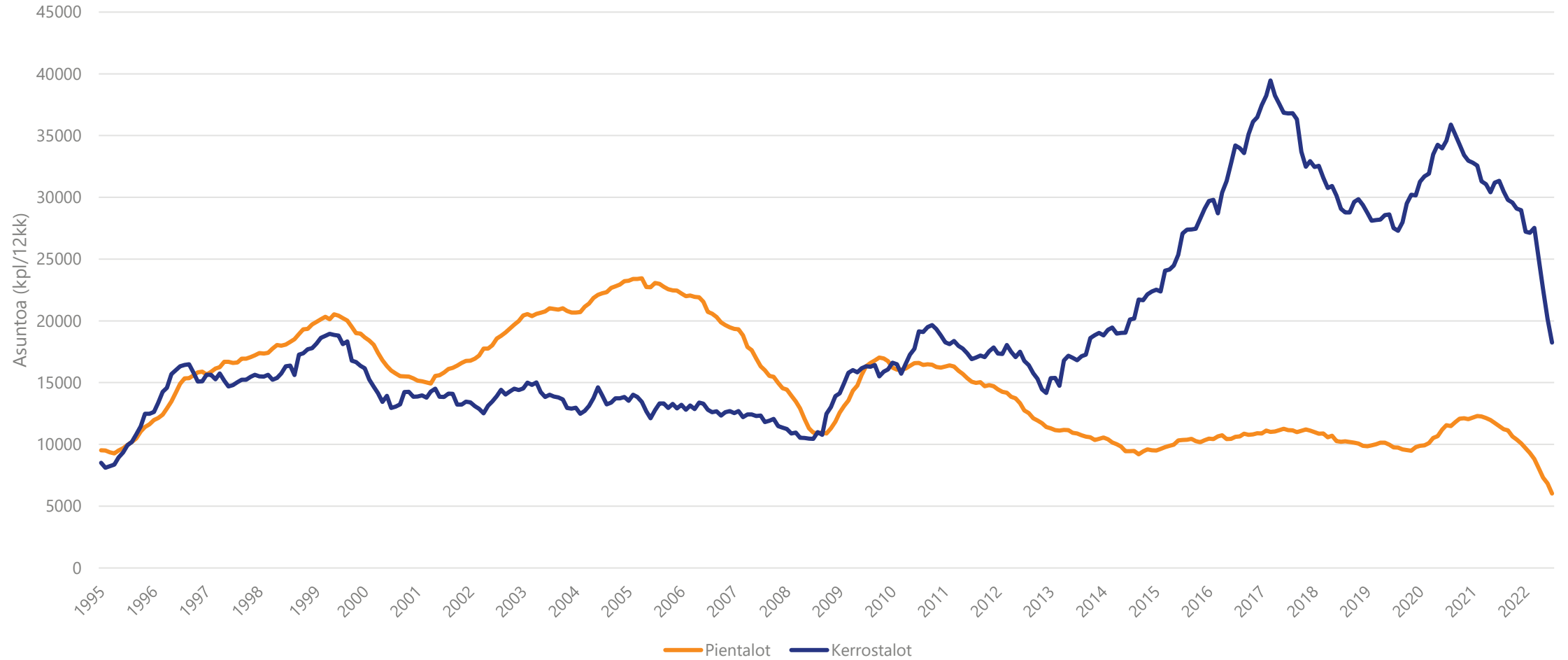


# Sahatavaran tuotanto ja kauppa 06/2023



# Rakennuslupien määrä Suomessa

## 06/2023



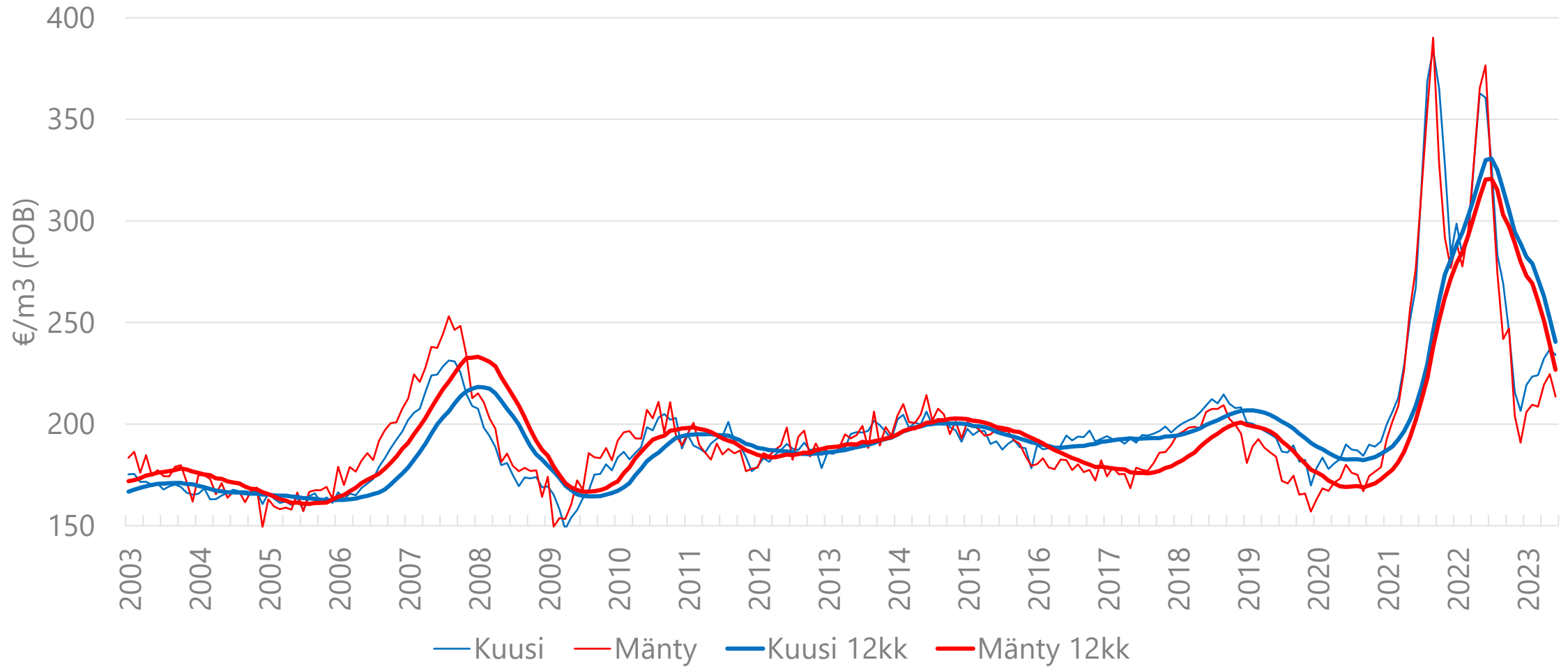
Sahatavaran ja höylätavaran vienti Suomesta  
Finnish exports of sawn and planed softwood

01-06/2023 31.8.2023

	<b>Mänty</b> 1000 m3	Muutos %	<b>Kuusi</b> 1000 m3	Muutos %	<b>Höylätty</b> 1000 m3	Muutos %	<b>Yhteensä</b> 1000 m3	Muutos %
<b>Yhteensä</b>	<b>2046</b>	<b>4 %</b>	<b>1928</b>	<b>-3 %</b>	<b>374</b>	<b>-16 %</b>	<b>4348</b>	<b>-1 %</b>
1 Egypti	451	12 %	62	-5 %	0	-77 %	514	9 %
2 Iso-Britannia	172	-2 %	107	2 %	104	-5 %	384	-2 %
3 Viro	137	-2 %	183	30 %	3	-29 %	323	13 %
4 Kiina	92	9 %	209	4 %	6	-30 %	308	4 %
5 Japani	168	-30 %	98	-33 %	32	-50 %	298	-34 %
6 Ranska	42	-23 %	220	10 %	20	-39 %	282	-2 %
7 Saksa	18	6 %	215	-17 %	20	-18 %	253	-16 %
8 Israel	128	6 %	91	2 %	1	7 %	220	4 %
9 Saudi-Arabia	90	-14 %	126	-20 %	0		217	-17 %
10 Algeria	214	49 %	3	-21 %	0	-80 %	216	47 %

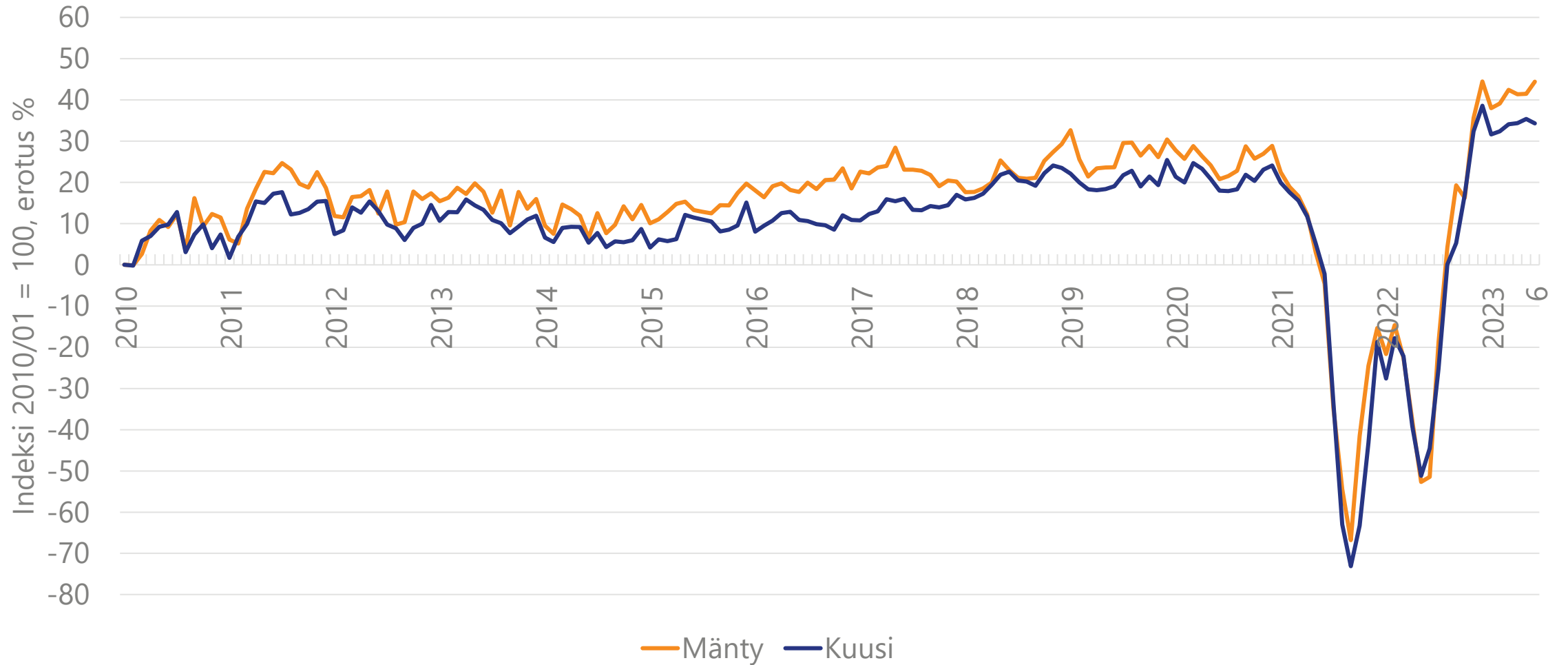
# Sahatavaran vientihinta Suomesta

06/2023



# Tukki- ja sahatavaraindeksin erotus

(Positiivinen erotus=tukinhinta kasvanut enemmän)



# Yhteenveto

- Hyvin vaikea tilanne sahateollisuuden parissa.
  - Useampia yt-ilmoituksia julkisuudessa.
  - Rakennusmarkkinat hankalat jokaisessa maailman kolkassa.
- Historiallisesti katsottuna tukin ja sahatavaran hintaindeksin välinen erotus pahin teollisuuden kilpailukyvyn näkökulmasta vähintään viimeisen 15 vuoden aikajänteellä katsottuna.
- Kaikki ratkaisut puun saatavuuden turvaamisen osalta korostetun tärkeitä.
- Onnistutaanko puurakentamisen lisäämisessä tällä vaalikaudella?



 [www.sahateollisuus.com](http://www.sahateollisuus.com)

 [www.facebook.com/sahateollisuus](http://www.facebook.com/sahateollisuus)

 [www.twitter.com/sahateollisuus](http://www.twitter.com/sahateollisuus)