

# Puutuote- ja huonekaluteollisuuden vaikutukset Suomessa



Ympäristöministeriö  
Miljöministeriet  
Ministry of the Environment

**Matti Valonen**

**Janne Huovari**

**Paula Horne**

# Laskelmat: Pellervon taloustutkimus PTT

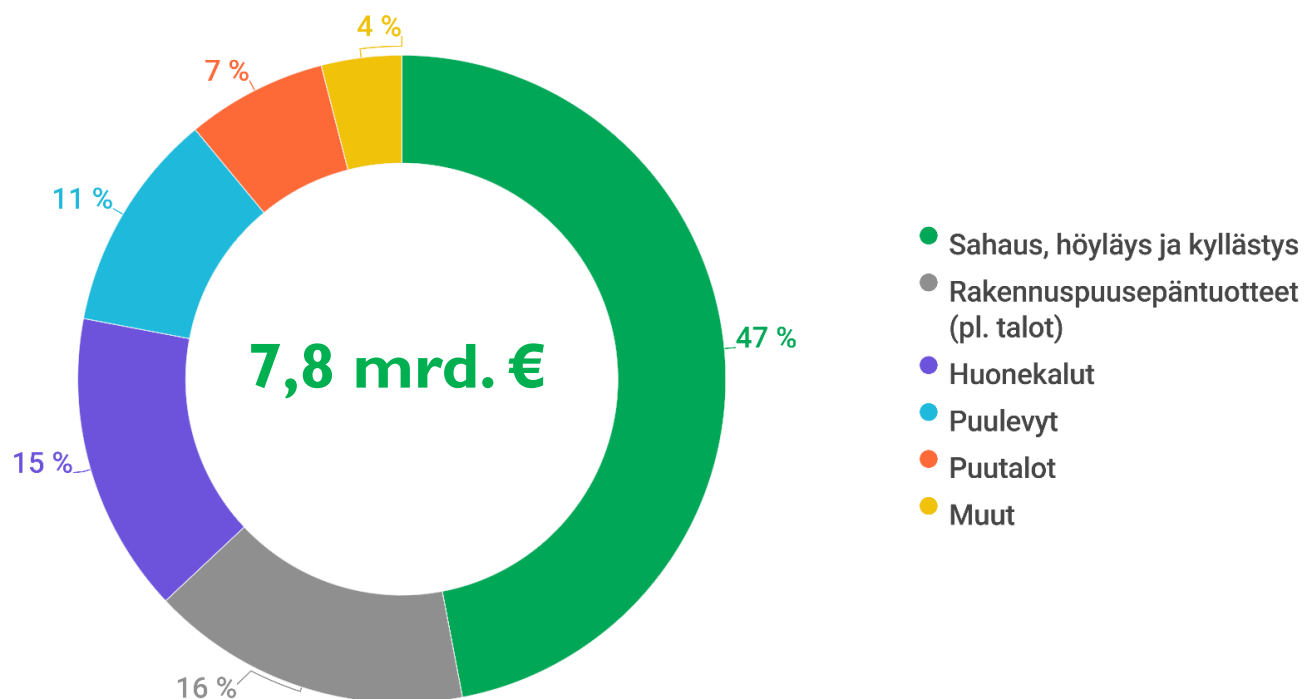
Lähteenä käytetty seuraavia tilastoja ja julkaisuja:

- Luonnonvarakeskus – Metsätilastot
- Verohallinnon tilastotietokanta
- Tilastokeskus – Alueellinen yritystoimintatilasto, kansantalouden tilinpito, aluetilinpito ja panos-tuotos -taulukot, rakennus- ja asuntotuotanto, puurakentamisen tilastot



# Mistä puutuote- ja huonekaluteollisuus koostuvat?

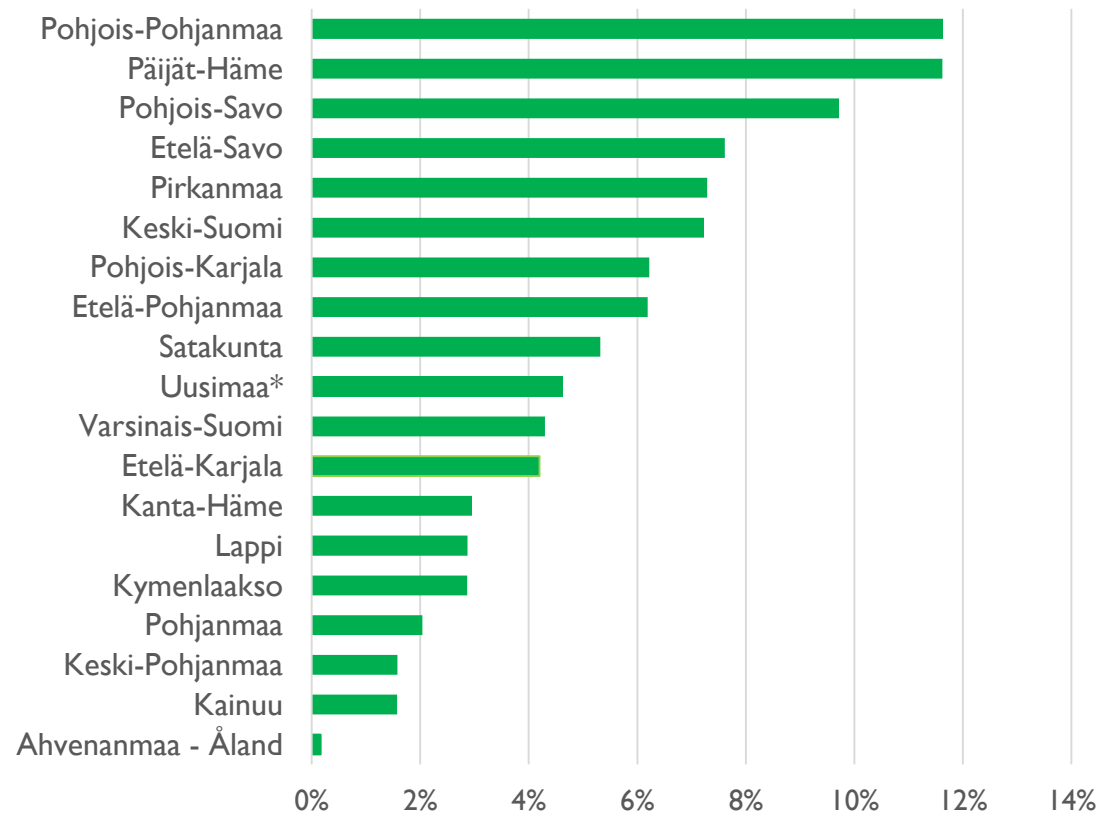
Tuotannon arvon jakautuminen toimialoittain



- Puutuote- ja huonekaluteollisuuden toimialat valmistavat tuotteita, joissa pääraaka-aineena on kotimainen tukkipuu.
- Ne eivät pidä sisällään kemiallista metsäteollisuutta, kuten paperin, kartongin ja sellun valmistusta.
- Puutuoteteollisuuden liikevaihdosta valtaosa tulee viideltä toimialalta, joista suurin on sahaus, höyläys ja kyllästys.
- Varsinainen rakennustoiminta ei kuulu puutuoteteollisuuteen.
- Puutuote- ja huonekaluteollisuutta käsitellään tässä selvityksessä yhdessä, koska merkittävä osa huonekaluteollisuuden tuotteista valmistetaan puusta.

# Puutuote- ja huonekaluteollisuuden tuotannon bruttoarvo

Maakunnan osuus puutuote- ja huonekaluteollisuuden tuotannon bruttoarvosta



- Puutuote- ja huonekaluteollisuuden tuotannon bruttoarvo oli yli 7,8 miljardia euroa vuonna 2017.
- Maakunnista tuotannon bruttoarvo oli korkein Pohjois-Pohjanmaalla ja Päijät- Hämeessä.

\*puutteellisten tilastotietojen takia Uudenmaan luku perustuu vuoden 2016 tietoihin



# Puutuote- ja huonekaluteollisuuden osuus bruttokansantuotteesta

- Tuotteen, kuten tuolin tuottama jalostusarvo voidaan laskea vähentämällä myyntituotosta kustannukset.
- Bruttokansantuote on kaikkien toimialojen jalostusarvojen summa.
- Puutuote- ja huonekaluteollisuus tuottivat vuonna 2017 reilut viisi prosenttia teollisuuden tuottamasta bruttokansantuotteesta eli noin 1,6 miljardia euroa.



Tuotteen jalostusarvo

=

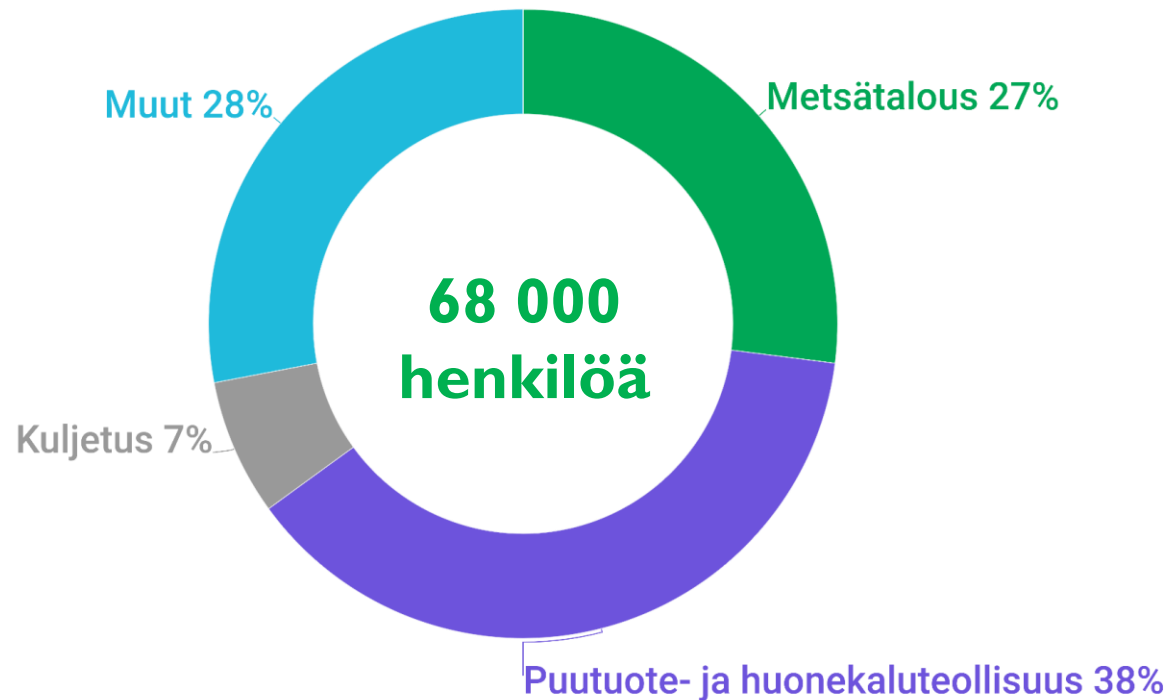
Myyntituotto

-

Kustannukset

# Puutuote- ja huonekaluteollisuus tarjoaa työpaikkoja

Puutuote- ja huonekaluteollisuuden välittömät ja välilliset työpaikat



- Piirakassa on puutuote- ja huonekaluteollisuuden välittömät työlliset ja välilliset työlliset jaettuna ryhmiin metsätalous, kuljetus, muut tuotteet ja palvelut.
- Puutuote- ja huonekaluteollisuus työllisti välittömästi 30 000 henkilöä vuonna 2017, joka on lähes 9 % koko maan teollisuuden työllisistä.
- Välillisesti alat työllistivät noin 38 000 henkilöä eli yhteensä alat työllistävät liki 68 000 henkilöä.
- Välittömiä palkkatuloja alat tuottivat 938 miljoonaa euroa vuonna 2017, mikä on lähes 7 % koko maan teollisuuden palkkatuloista.

# Puutuote- ja huonekaluteollisuuden yhteisö- ja tuloverot

## Verotulojen jakautuminen



Vuonna 2017 alat maksoivat yhteisö- ja ansiotuloveroja

197 miljoonaa euroa, joista

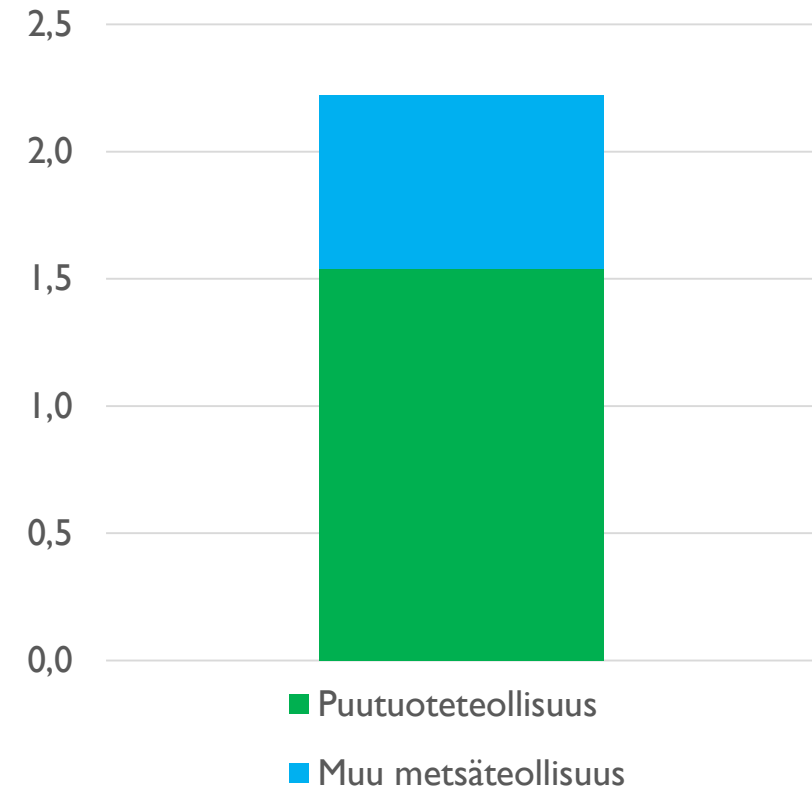
**76 %**

maksettiin kunnille.

# Bruttokantorahatulot metsänomistajille

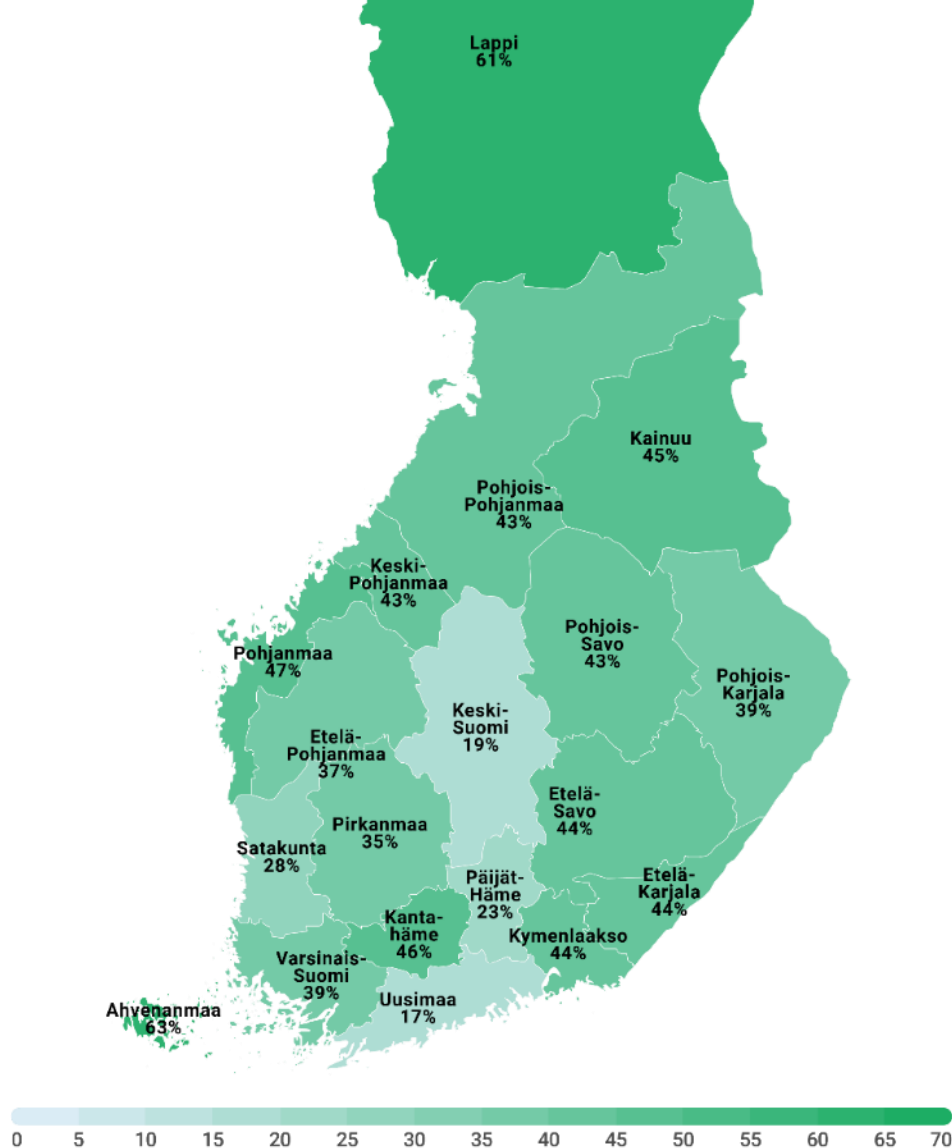
- Puutuoteteollisuus käytti vuonna 2017 noin 30 miljoonaa kuutiota puuta, joka oli 37 % koko metsä- ja energiateollisuuden puunkäytöstä.
- Kemiallisessa metsäteollisuudessa käytettiin 50% ja energian tuotannossa 14% puusta.
- Kaikkiaan bruttokantorahoja kertyi 2,2 miljardia euroa, josta yli kaksi kolmasosaa (69%) kertyi puutuoteteollisuuden käyttämästä tukkipuusta.
- Toimialan puunkäytöstä 98% oli kotimaista puuta, joten kantorahatulot kertyivät suomalaisten metsänomistajien kukkaroon.
- Yksityismetsistä kertyi keskimäärin noin 3000 euroa tuloja/metsänomistaja.

**Bruttokantorahatulot vuonna 2017, mrd. €**

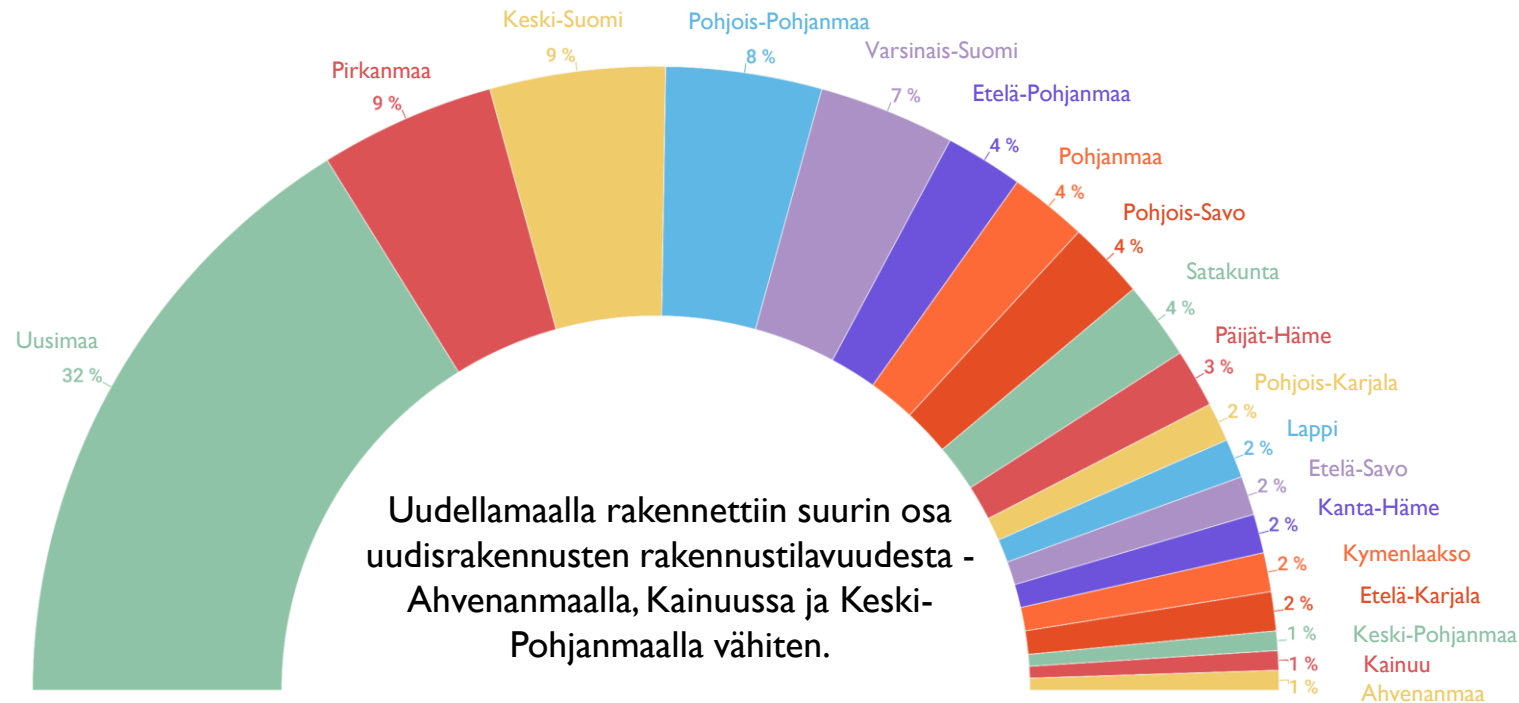




# Uudisrakentamisen määrä ja puurakentamisen osuus



**Puurunkoisten osuus valmistuneiden uudisrakennusten rakennustilavuudesta vuonna 2017**



**Maakuntien osuudet koko maan valmistuneiden rakennusten rakennustilavuudesta, vuonna 2017**