

JULKISEN PUURAKENTAMISEN KANSALLISET TAVOITTEET -VUOSI 2021

Markku Riihimäki & Liisa Jaakkonen

31.3.2022



Forecon

Huomioita

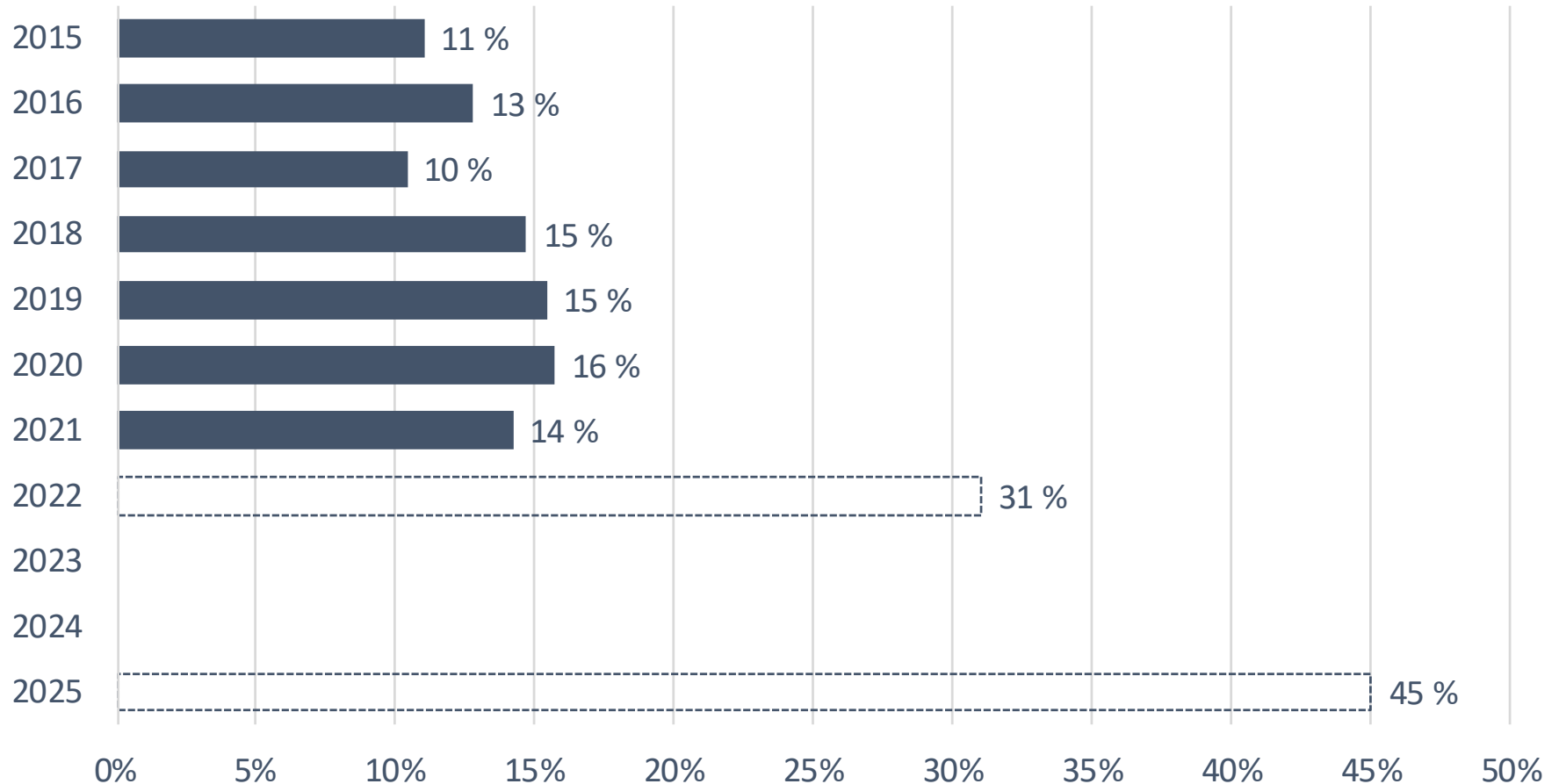
- Rakentamisen tiedot perustuvat Tilastokeskuksen rakennustuotantotilastoihin ja tuorein julkaisu on maaliskuulta 2022.
- Rakennuslupien kertymää on estimoitu viimeisten 12 kuukauden osalta.
- Tilastoihin tulee pieniä muutoksia takautuvasti. Talotyypeissä, joissa puurunkoisten osuus on pieni, voivat muutokset olla merkittäviäkin yhdenkin kohteen rakennusmateriaalin vaihtuessa.

Yhteenveto

- Julkisen rakennuttajan puurunkoisten osuus rakennusluvista oli vuonna 2021 14 % ja aloituksista 17 %.
- Puurunkoisten osuus sekä luvista, että aloituksista laskivat vuodesta 2020, mutta olivat vuosien 2015-20 keskimääräistä hieman korkeammat.
- Kappalemäärissä puurunkoisten osuus oli 56 % ja määrä supistui tilavuutta vähemmän. Varsinkin pienten puisten hoitoalan rakennusten määrä kasvoi.
- Julkisen rakennuttajan rakentamisen kokonaismäärä (luvat) pysyi tilavuudella mitattuna edellisen vuoden tasolla vuonna 2021.
- Puurunkoisten osuus kokoontumisrakennuksissa (kuten urheiluhallit) on lähimpänä tavoitetta, mutta puurunkoisten lupakehitys oli hyvin heikko vuonna 2021 ja puurunkoisten osuus luvista putosi 4 %:iin.
- Ympäristöministeriön Julkisen puurakentamisen kansalliset tavoitteet julkaistiin vuoden 2020 aikana.

Kaikki julkinen rakentaminen

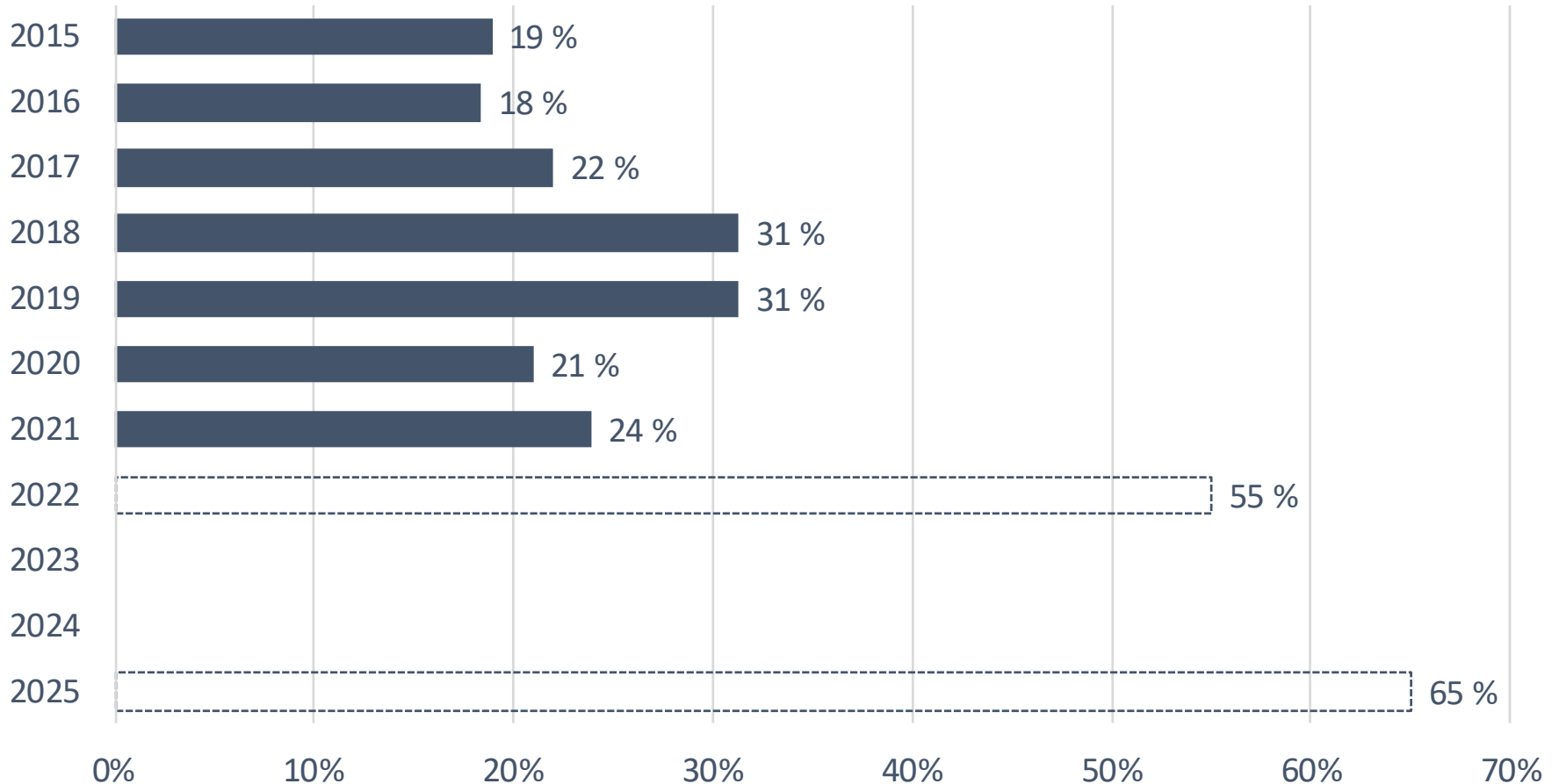
Puun markkinaosuus myönnettyjen lupien tilavuudesta



Lähteet: Tilastokeskus 3/2022, Forecon Oy ja YM (tavoitteet)

Opetusrakennukset

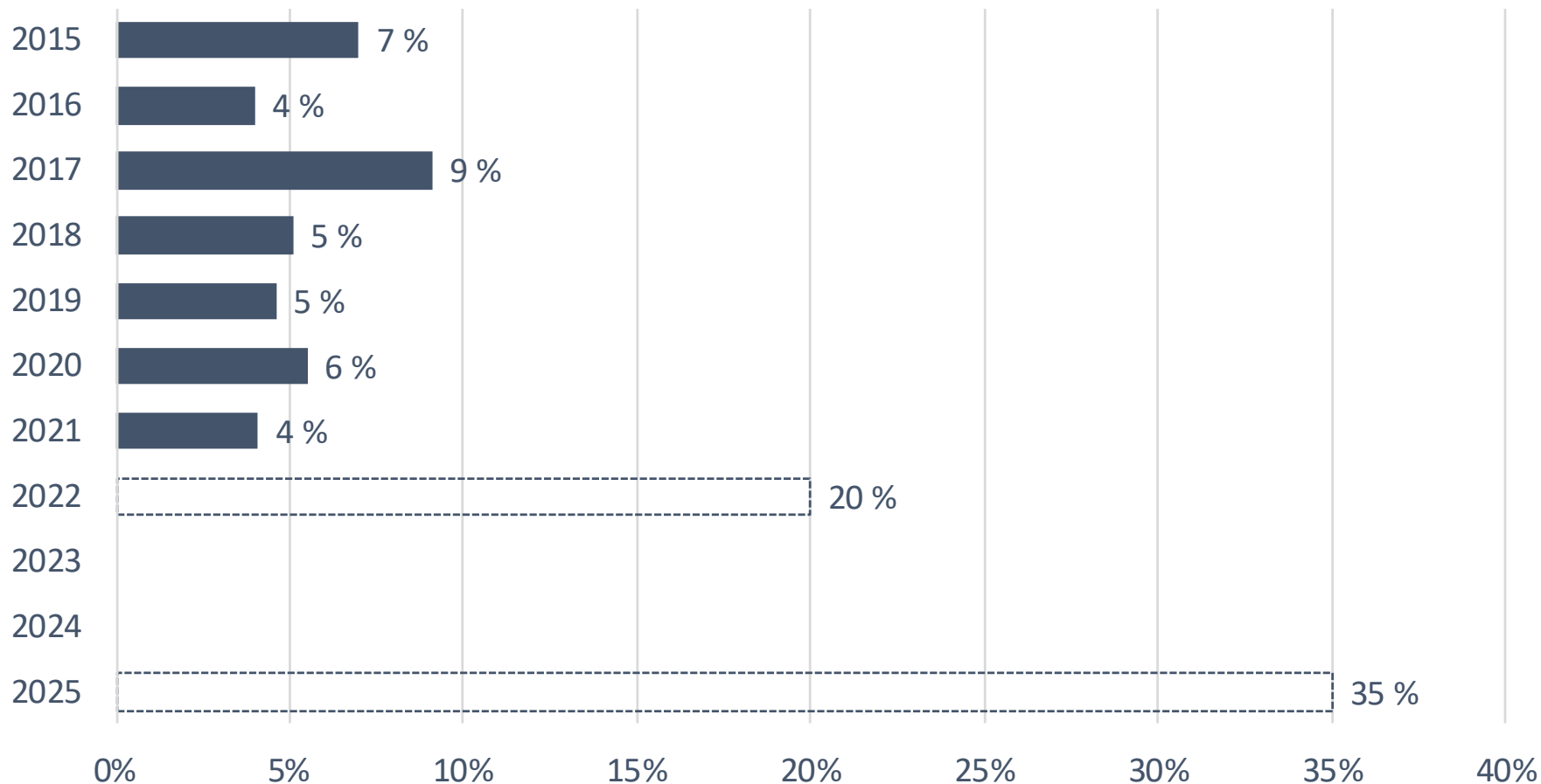
Puun markkinaosuus myönnettyjen lupien tilavuudesta



Lähteet: Tilastokeskus 3/2022, Forecon Oy ja YM (tavoitteet)

Hoitoalan rakennukset

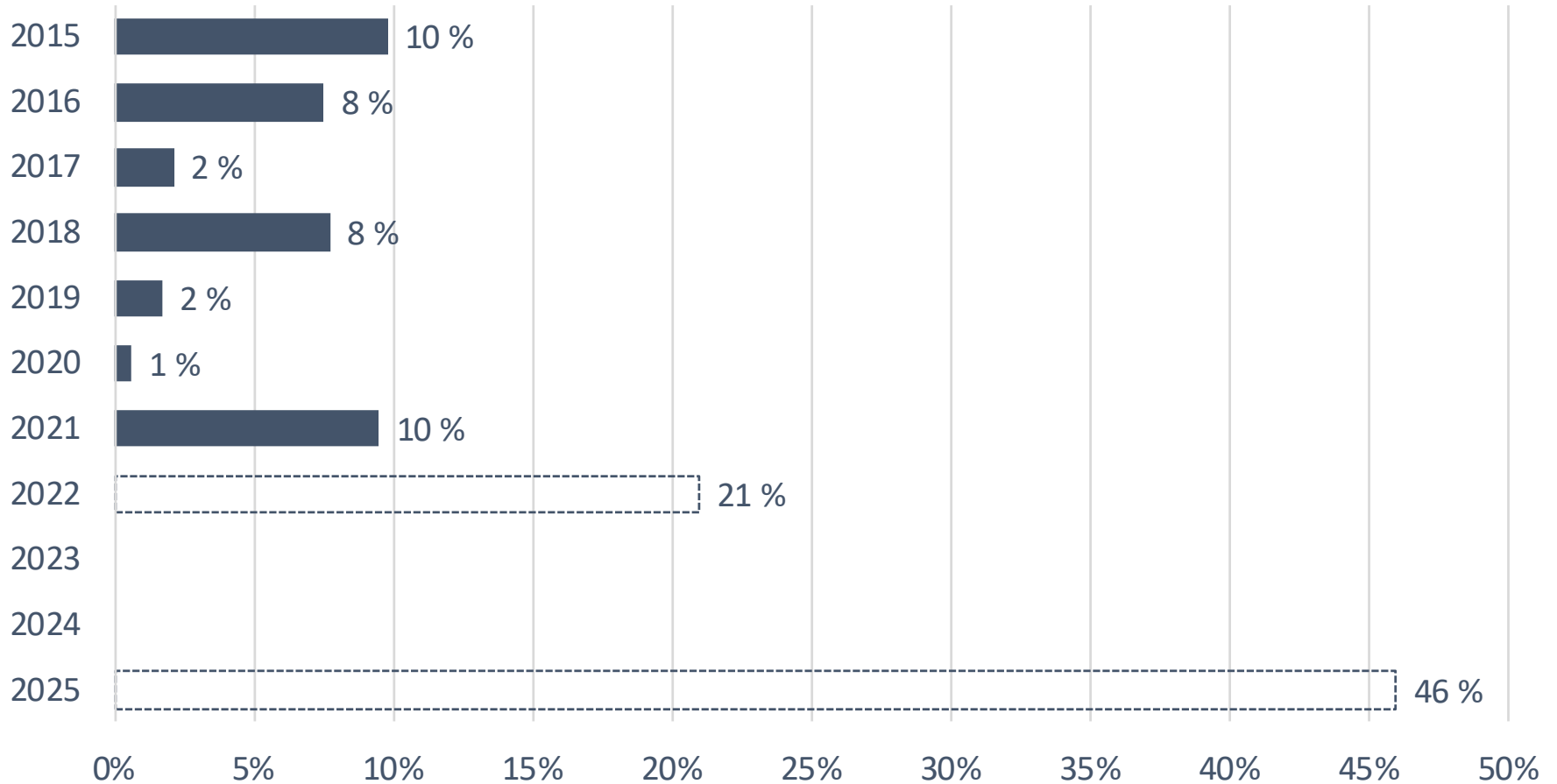
Puun markkinaosuus myönnettyjen lupien tilavuudesta



Lähteet: Tilastokeskus 3/2022, Forecon Oy ja YM (tavoitteet)

Asuinkerrostalot

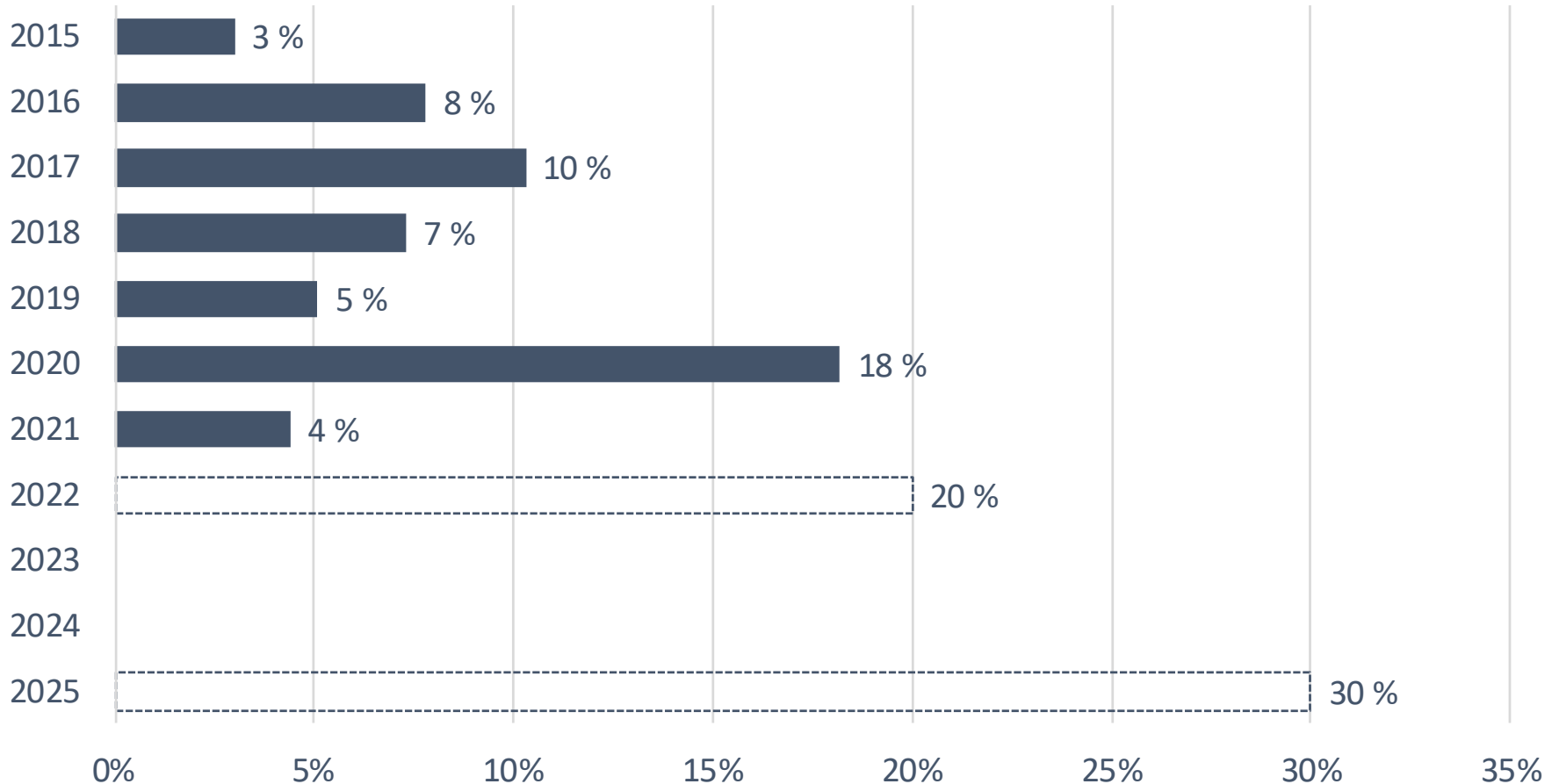
Puun markkinaosuus myönnettyjen lupien tilavuudesta



Lähteet: Tilastokeskus 3/2022, Forecon Oy ja YM (tavoitteet)

Kokoontumisrakennukset

Puun markkinaosuus myönnettyjen lupien tilavuudesta



Lähteet: Tilastokeskus 3/2022, Forecon Oy ja YM (tavoitteet)

Forecon