

*Vapaaehtoistoiminnan vuosi 2011*

# Vapaaehtoistoiminnan vuoden tutkimus

12.7.2011

Otanta tutkimus  
Toteutettu RAY:n tuella



**tuntitili.fi** Sijoita vapaaehtoistoimintaasi.



European Vapaaehtoistoiminnan vuosi 2011



# Tutkimuksen toteutus

Tutkimus toteutettiin kaksivaiheisesti seuraavasti:

- Ensin puhelimitse 1003 vastaajalta kysyttiin kaksi kysymystä, eli onko osallistunut tai aikooko tulevaisuudessa osallistua vapaaehtoistoimintaan. Näin saatiin prosentuaalinen arvio ko. suomalaisten määrästä sekä toisaalta heidät voidaan kuvailla taustatekijöiden avulla (ikä, sukupuoli, alue jne.).
- Nettipaneelissa kysyttiin tarkemmat aihepiiriä kuvailevat kysymykset, tällöin vastaajia oli yhteensä 1257.
- Puhelinhaastattelukysymykset tehtiin osana omnibus-tutkimusta.
- Vastaajat edustavat valtakunnallisesti suomalaisia 15 - 74 -vuotiaita. Aineisto kerättiin 23.5.-1.6.2011.
- Nettipaneeli koostuu vastaajista, jotka ovat valtakunnallisissa puhelinhaastatteluisissa ilmoittaneet halukkuutensa osallistua internetin kautta tehtäviin tutkimuksiin. Vastaajat edustavat 15-74-vuotiaita suomalaisia Internetin käyttäjiä. Aineisto kerättiin 27.5.-8.6.2011.



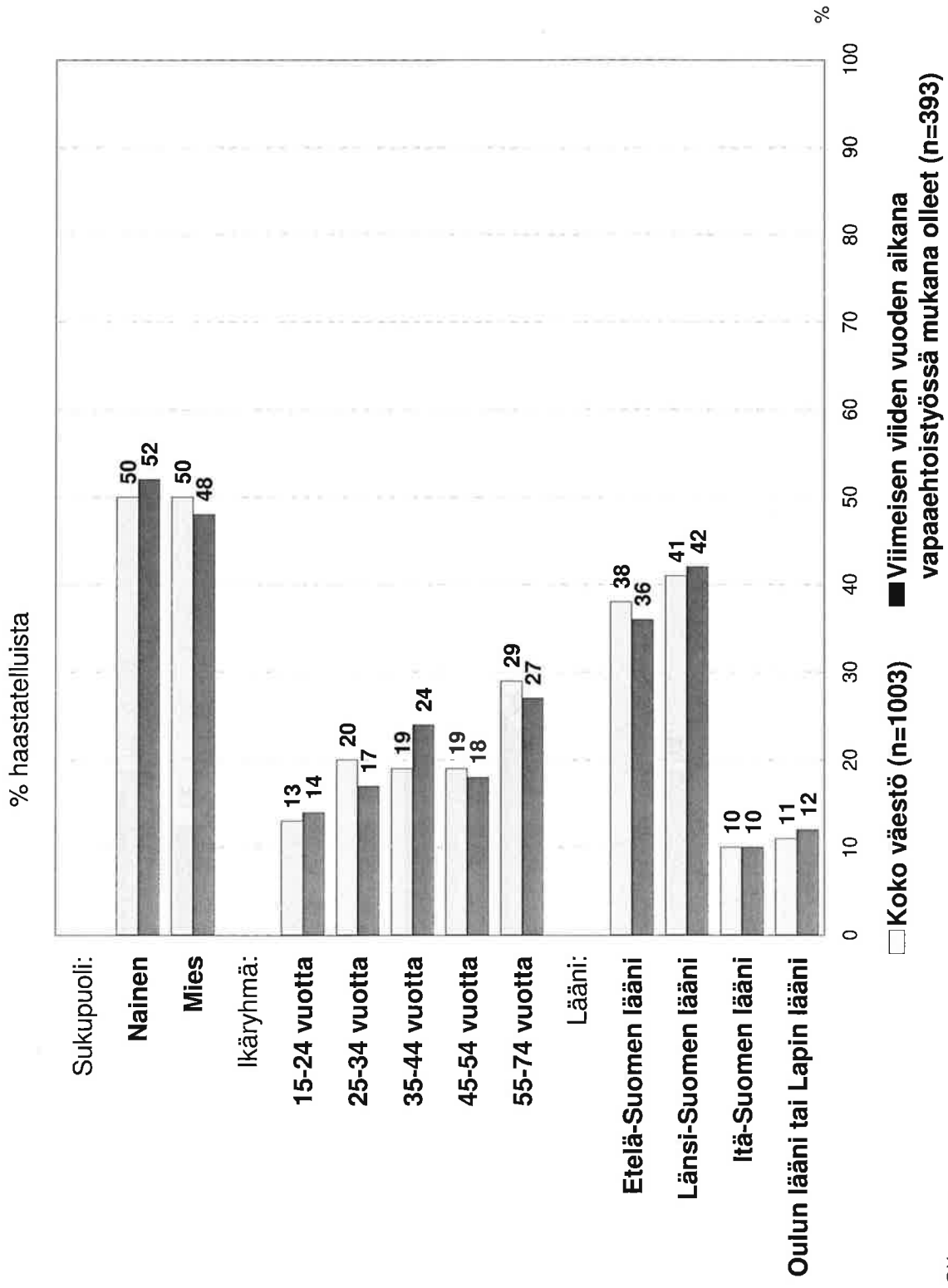
**tuntitili.fi** Sijoita vapaaehtoistoimintaan.



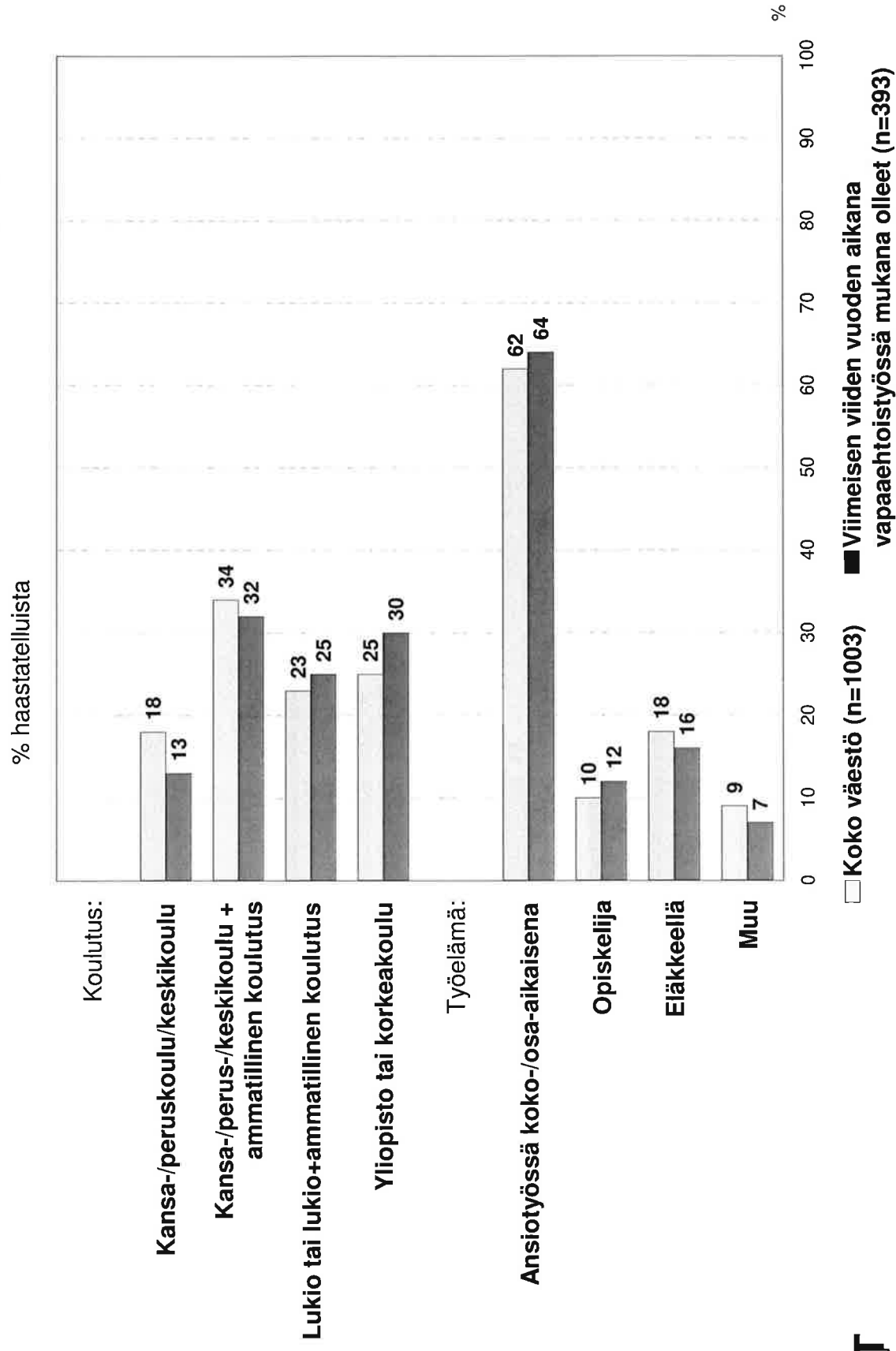
European vapaaehtoistoiminnan vuosi 2011



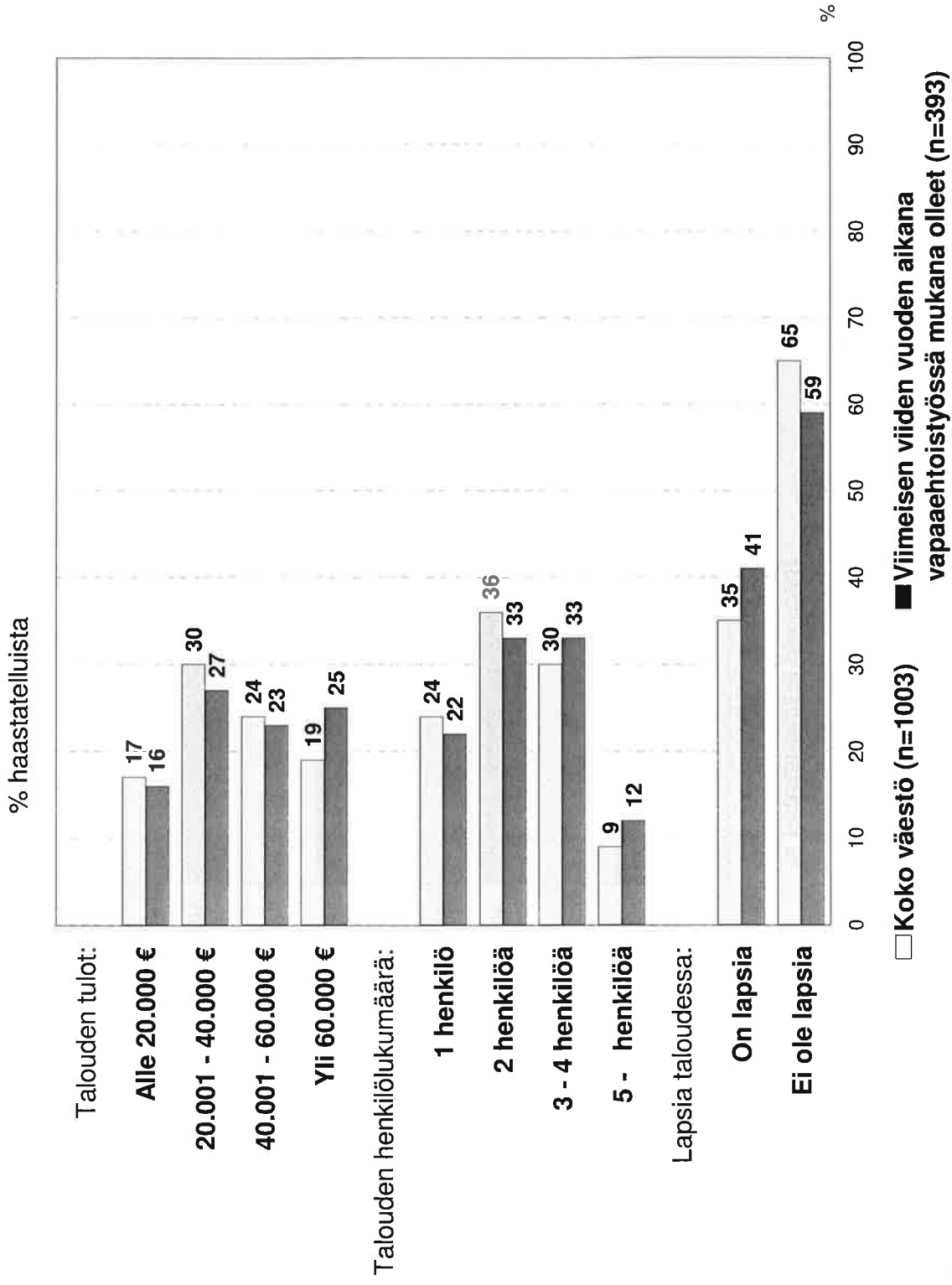
## VAPAAEHTOISTOIMINNASSA MUKANA OLLLEIDEN PROFIILI (1/3)



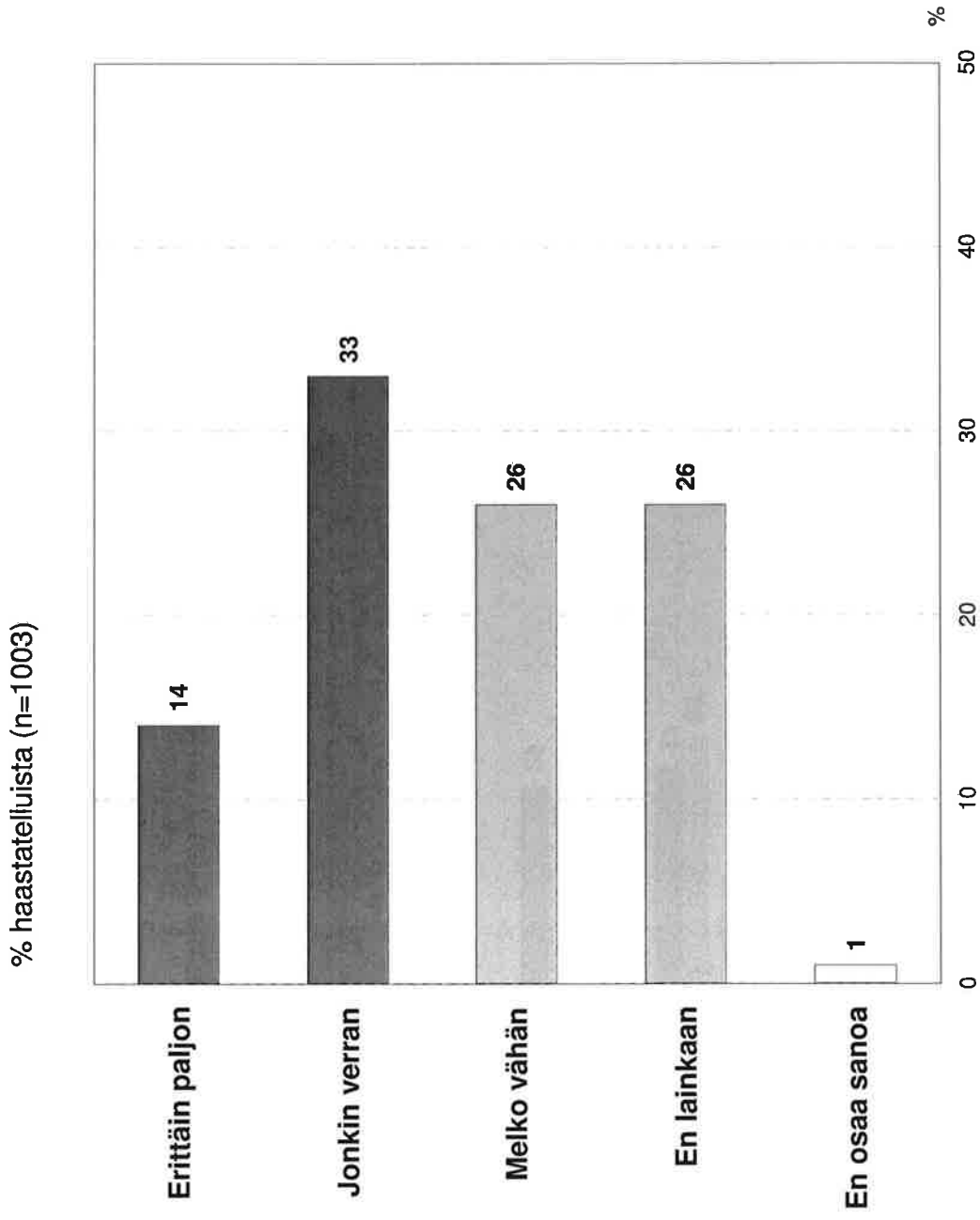
## VAPAAEHTOISTOIMINNASSA MUKANA OLLEIDEN PROFIILI (2/3)



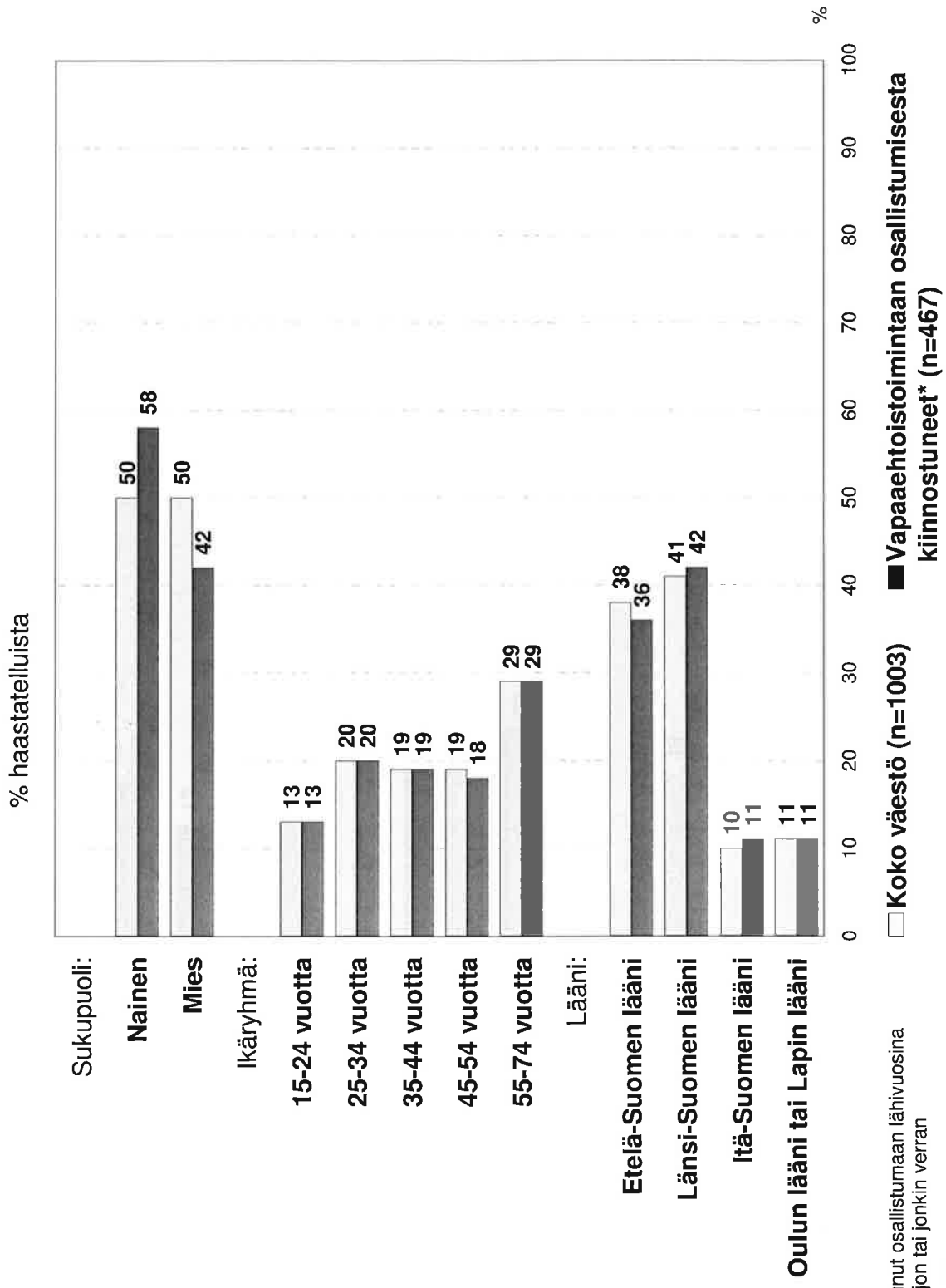
## VAPAAEHTOISTOIMINNASSA MUKANA OLLEIDEN PROFIILI (3/3)



## 2a. Entä kuinka kiinnostunut olette osallistumaan vapaaehtoistoimintaan lähivuosina?



## VAPAAEHTOISTOIMINNASTA KIINNOSTUNEIDEN PROFIILI (1/3)

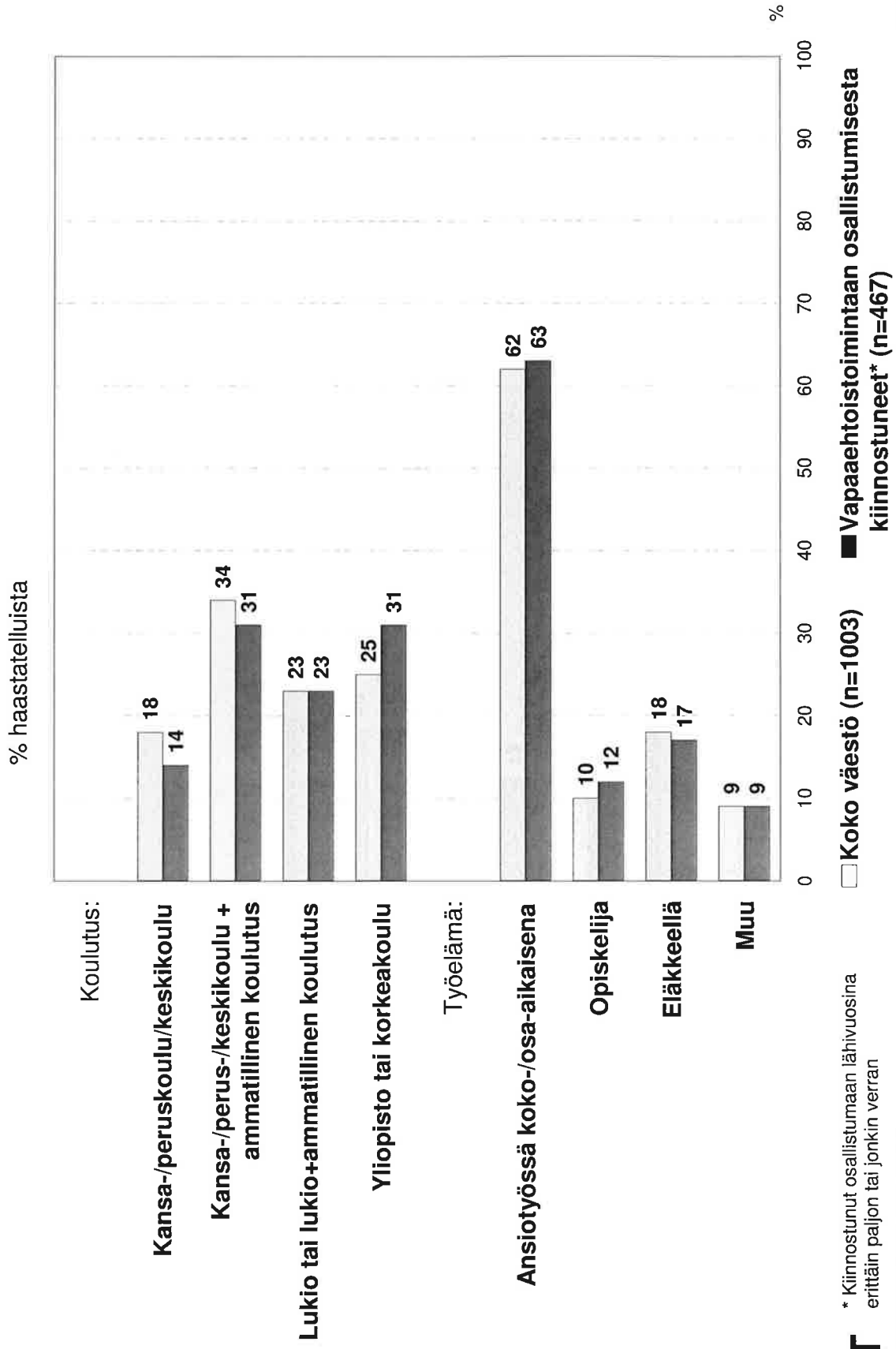


\* Kiinnostunut osallistumaan lähivuosina erittäin paljon tai jonkin verran



OTANTATUTKIMUS OY T3985

## VAPAAEHTOISTOIMINNASTA KIINNOSTUNEIDEN PROFIILI (2/3)

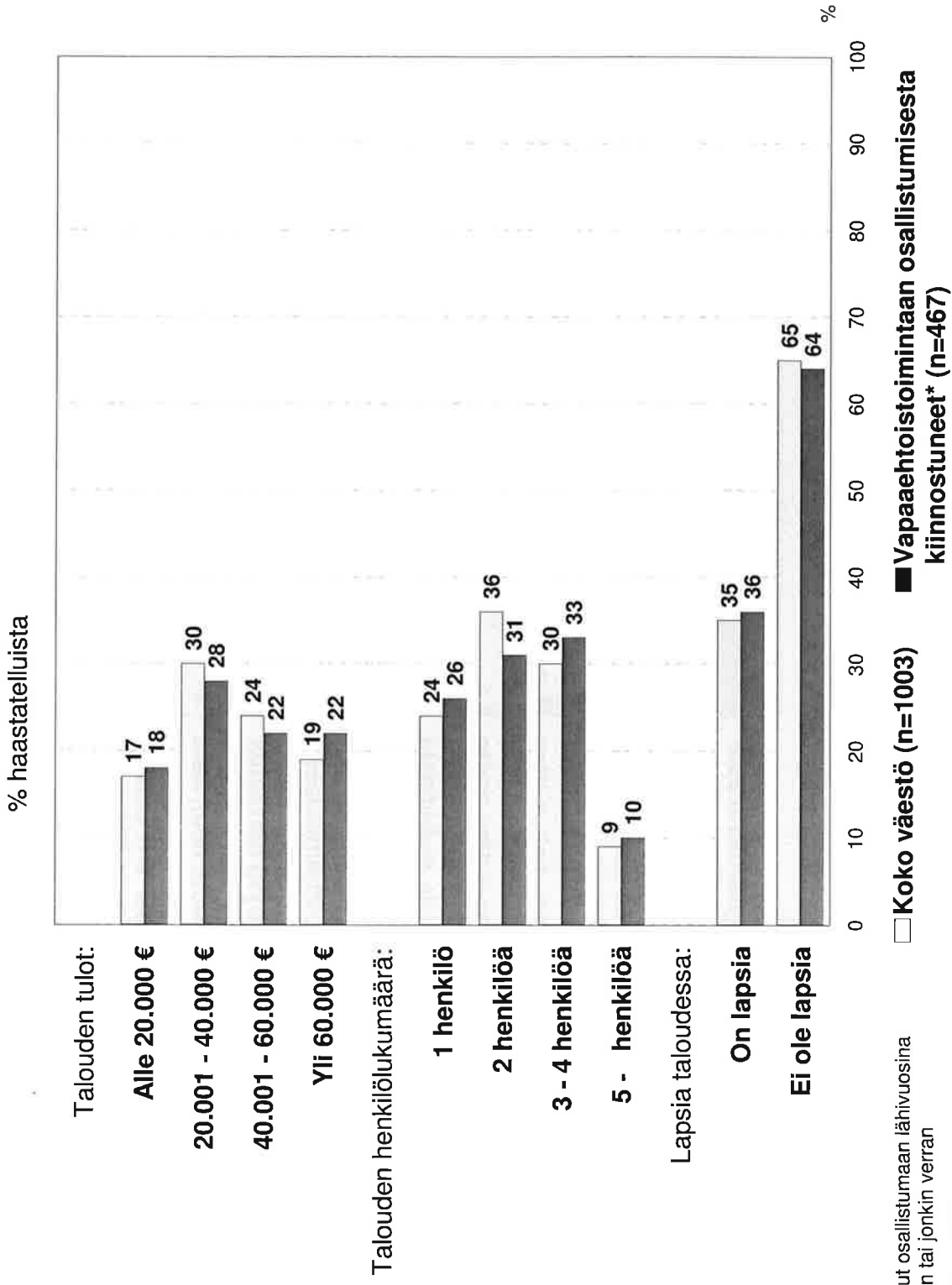


\* Kiinnostunut osallistumaan lähivuosina erittäin paljon tai jonkin verran



OTANTATUTKIMUS OY T3985

## VAPAAEHTOISTOIMINNASTA KIINNOSTUNEIDEN PROFIILI (3/3)



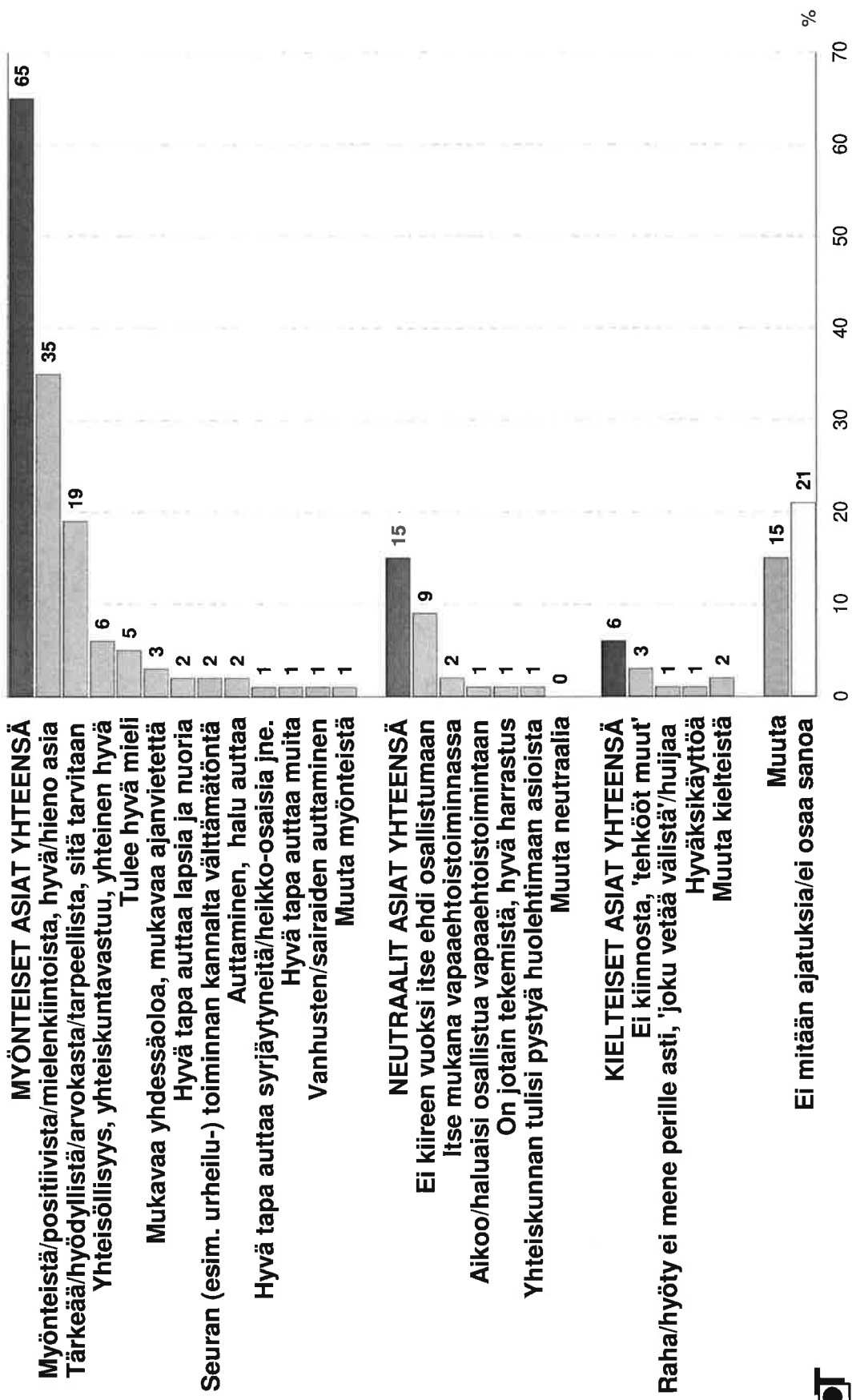
\* Kiinnostunut osallistumaan lähivuosina erittäin paljon tai jonkin verran



OTANTATUTKIMUS OY T3985

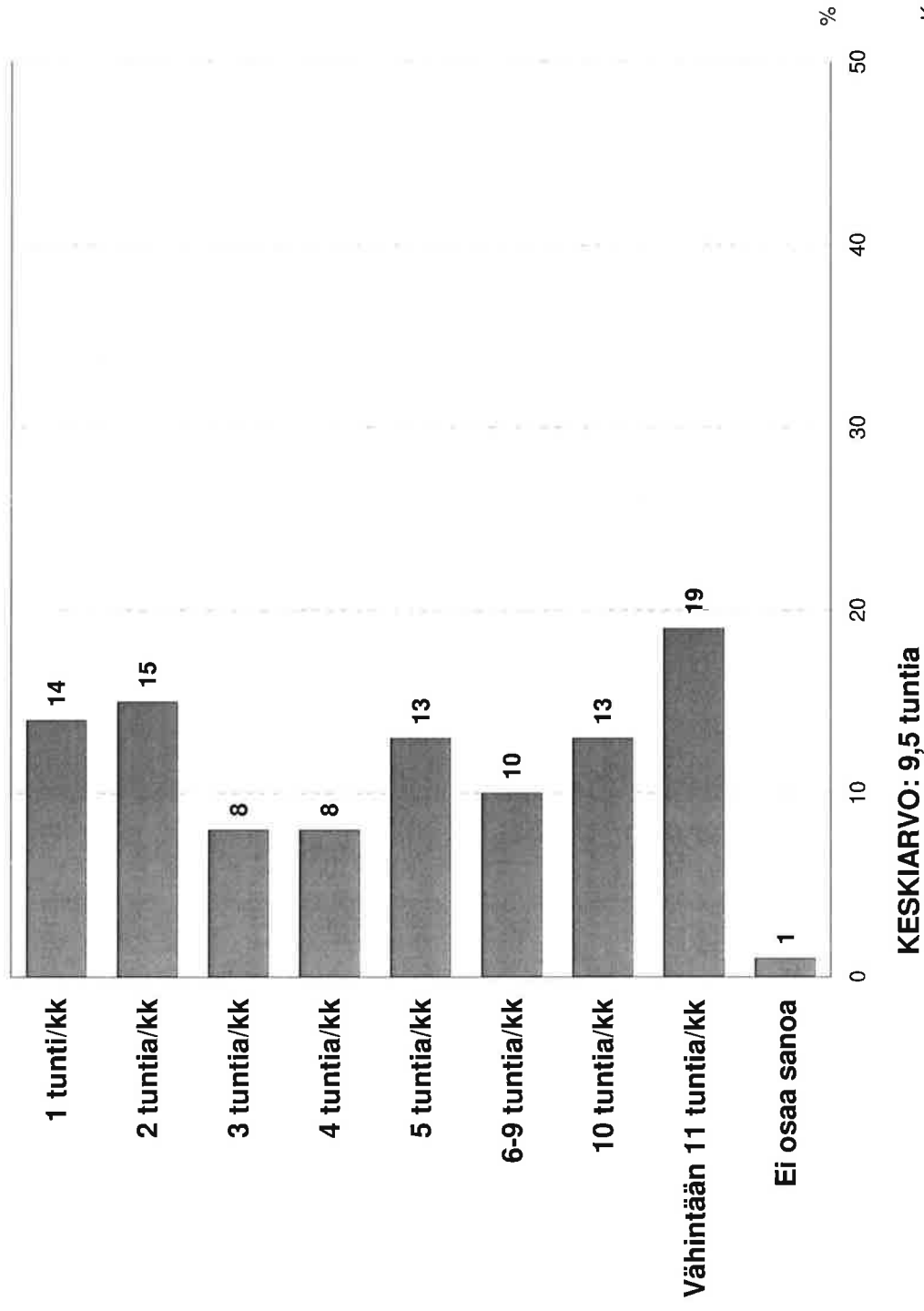
### 3. Mitä ajatuksia tällainen edellä mainittu vapaaehtoistoiminta yleisesti ottaen teissä herättää?

LUOKITELLUT AVOIMET VASTAUKSET, % vastaajista (n=1257)



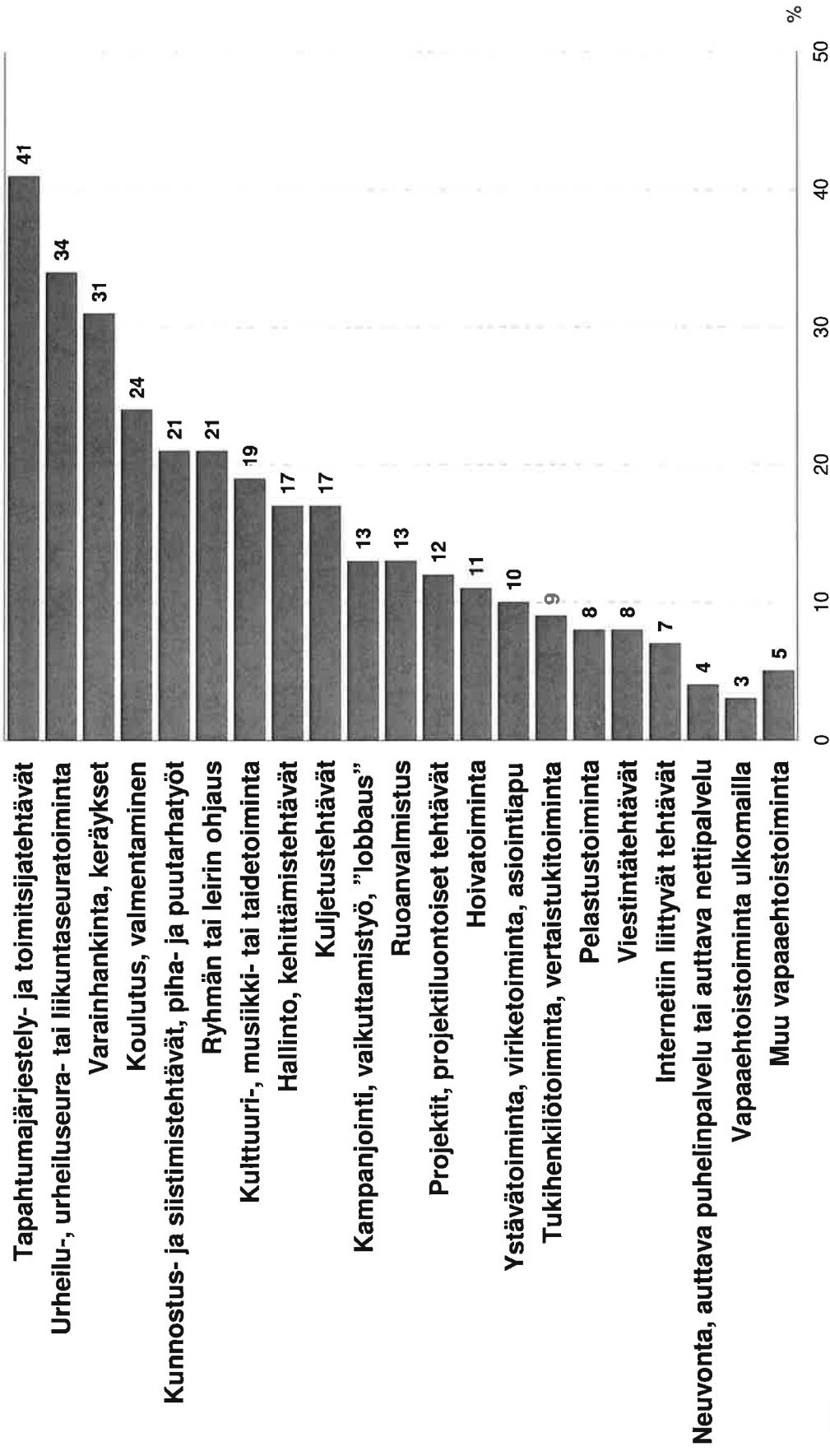
#### 4. Kuinka monta tuntia kuukaudessa keskimäärin olette osallistunut vapaaehtoistoimintaan viimeisen vuoden aikana?

% vapaaehtoistoimintaan viimeisen vuoden aikana osallistuneista (n=407)



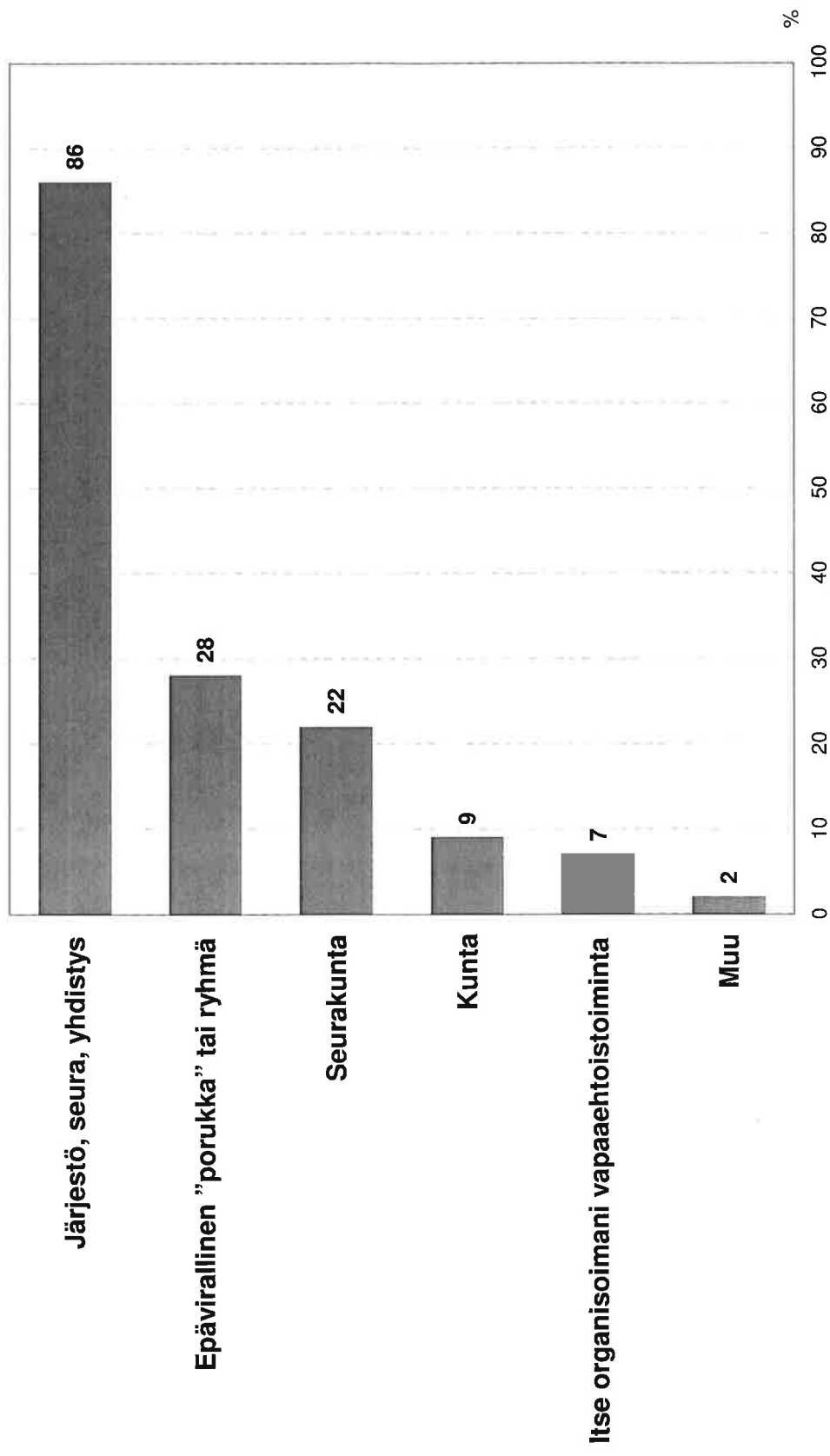
## 5. Mitä seuraavista olette tehnyt vapaaehtoistoiminnassa?

% joskus vapaaehtoistoimintaan osallistuneista (n=885)



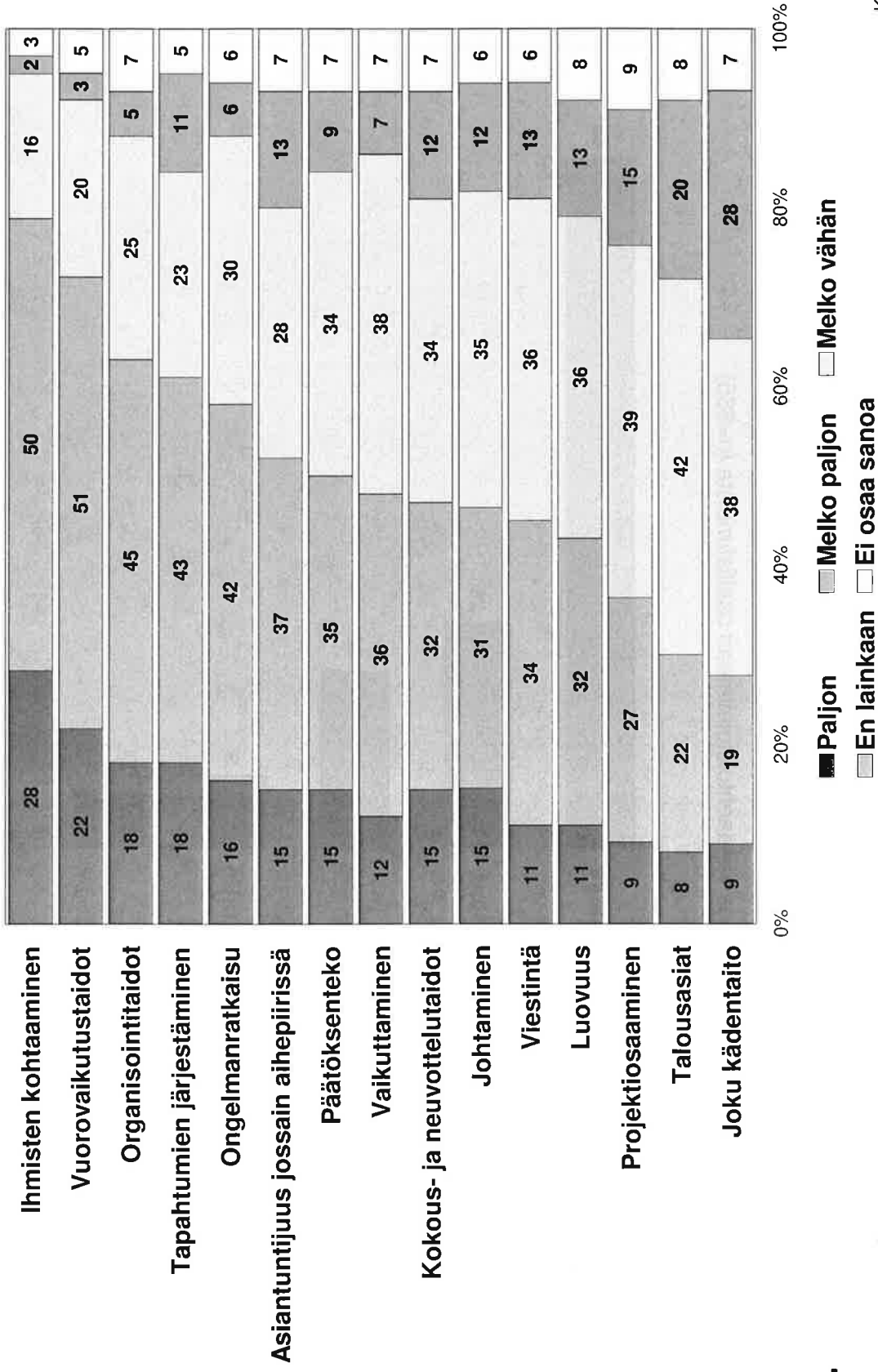
## 6. Minkä tahojen organisoimaan vapaaehtoistoimintaan olette osallistunut?

% joskus vapaaehtoistoimintaan osallistuneista (n=885)



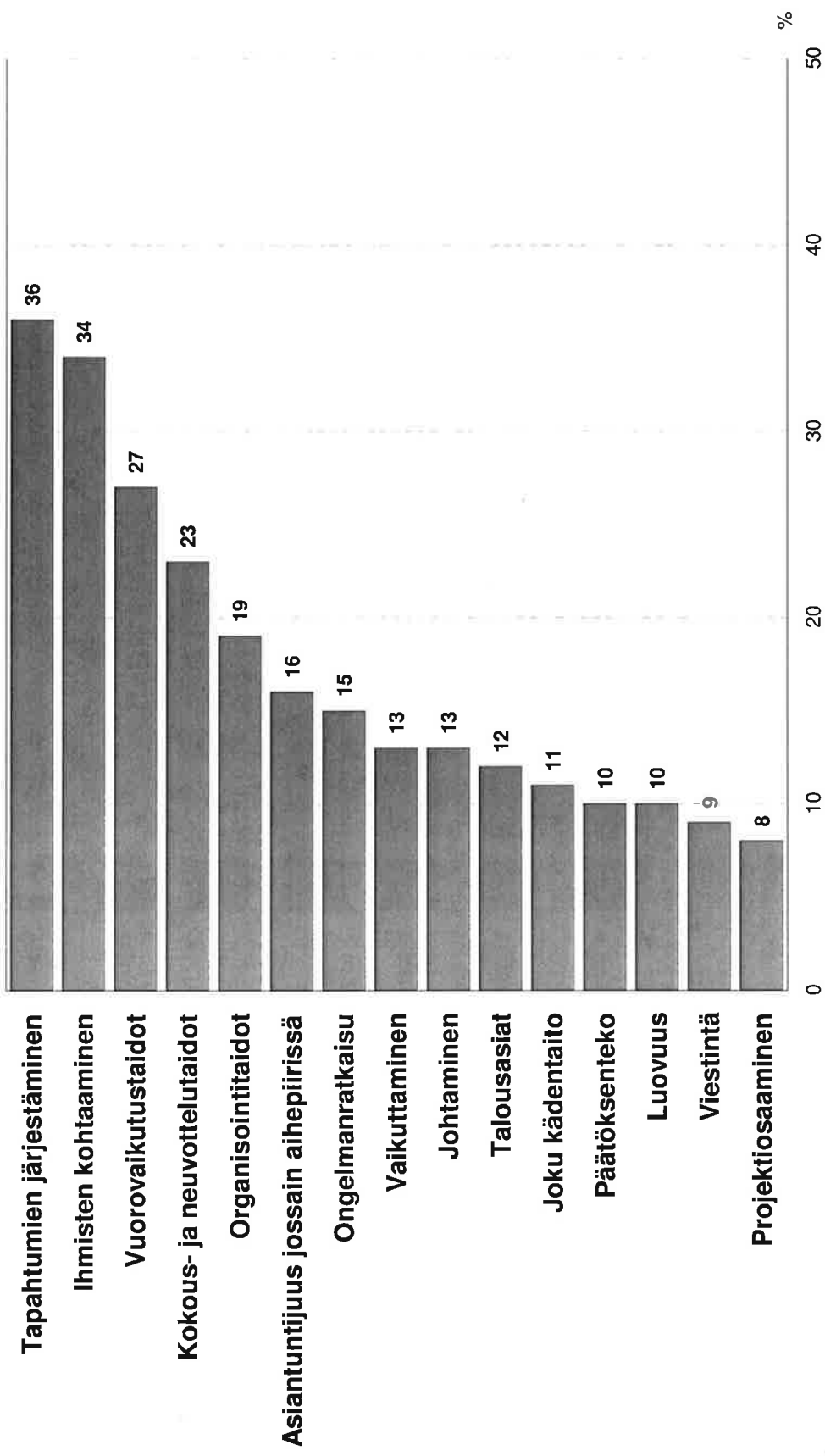
## 7-22. Kuinka paljon olette oppinut seuraavia taitoja vapaaehtoistoiminnassa?

% joskus vapaaehtoistoimintaan osallistuneista (n=885)



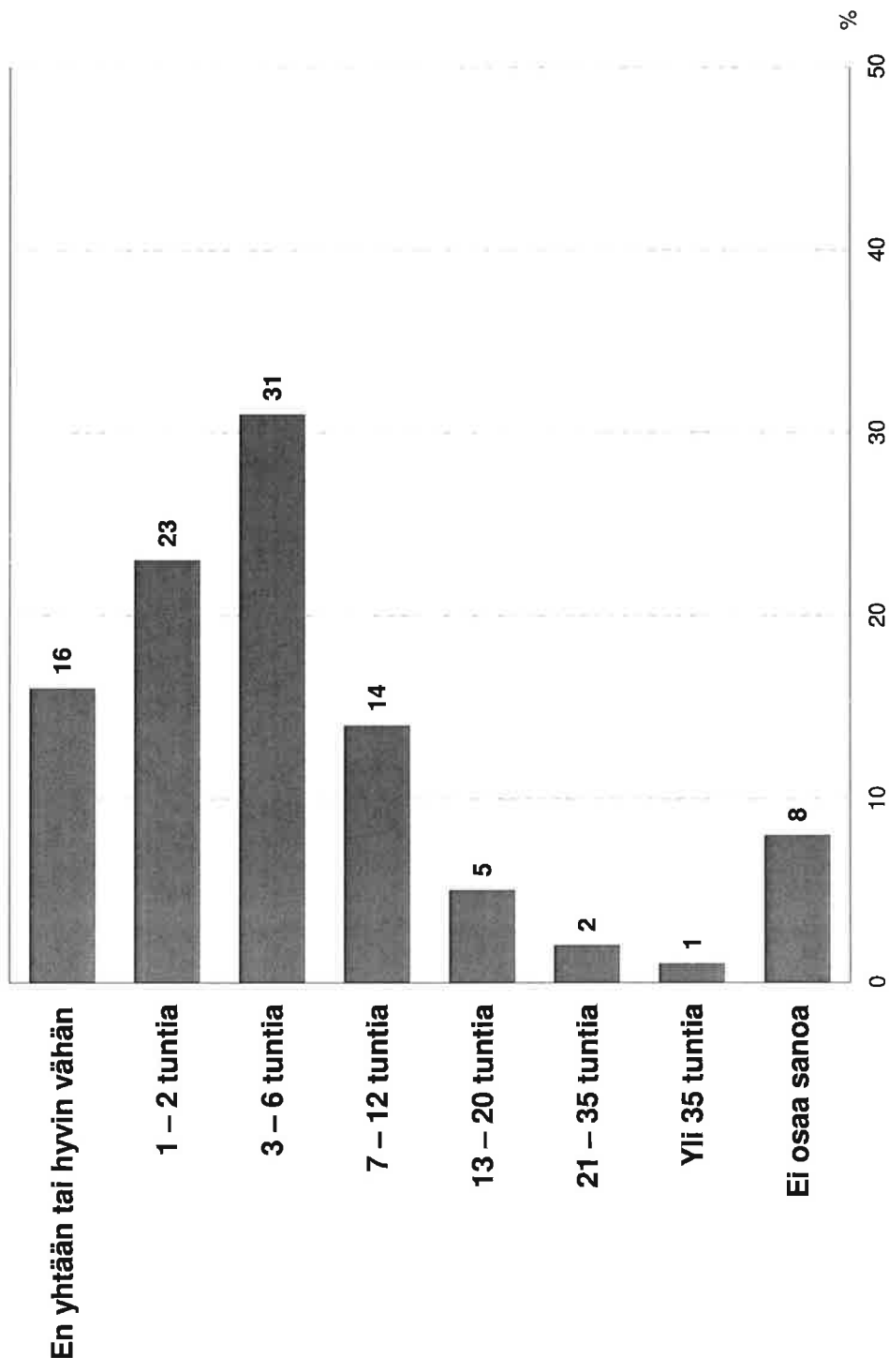
### 23. Entä mitä näistä taidoista olette oppinut enemmän vapaaehtoistoiminnassa kuin opiskellessanne tai palkkatyössä?

% joskus vapaaehtoistoimintaan osallistuneista (n=885)



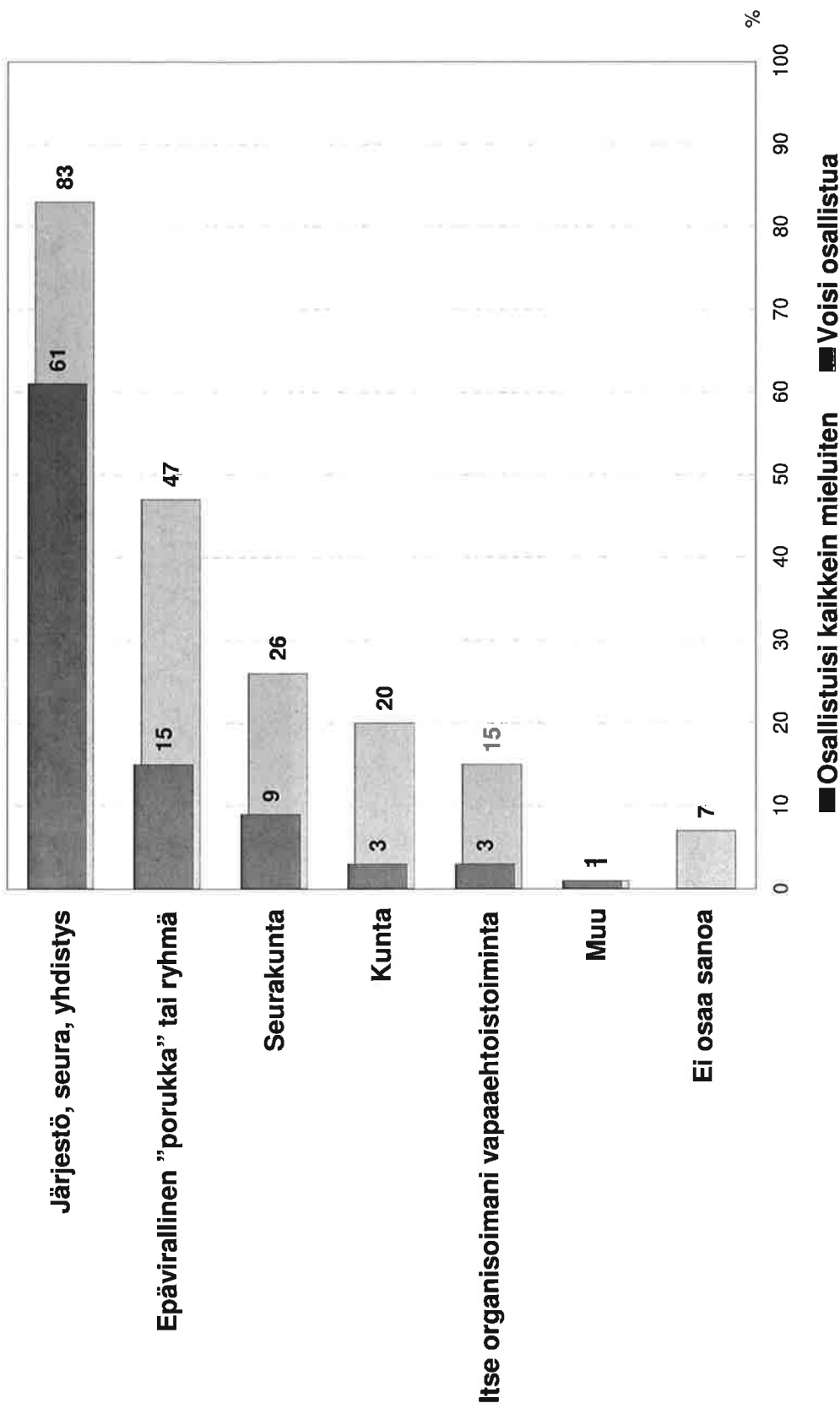
## 24. Montako tuntia kuukaudessa olisitte valmis käyttämään vapaaehtoisuimintaan lähivuosina?

% vapaaehtoisuimintaan osallistumisesta (ainakin vähän) kiinnostuneista (n=1099)



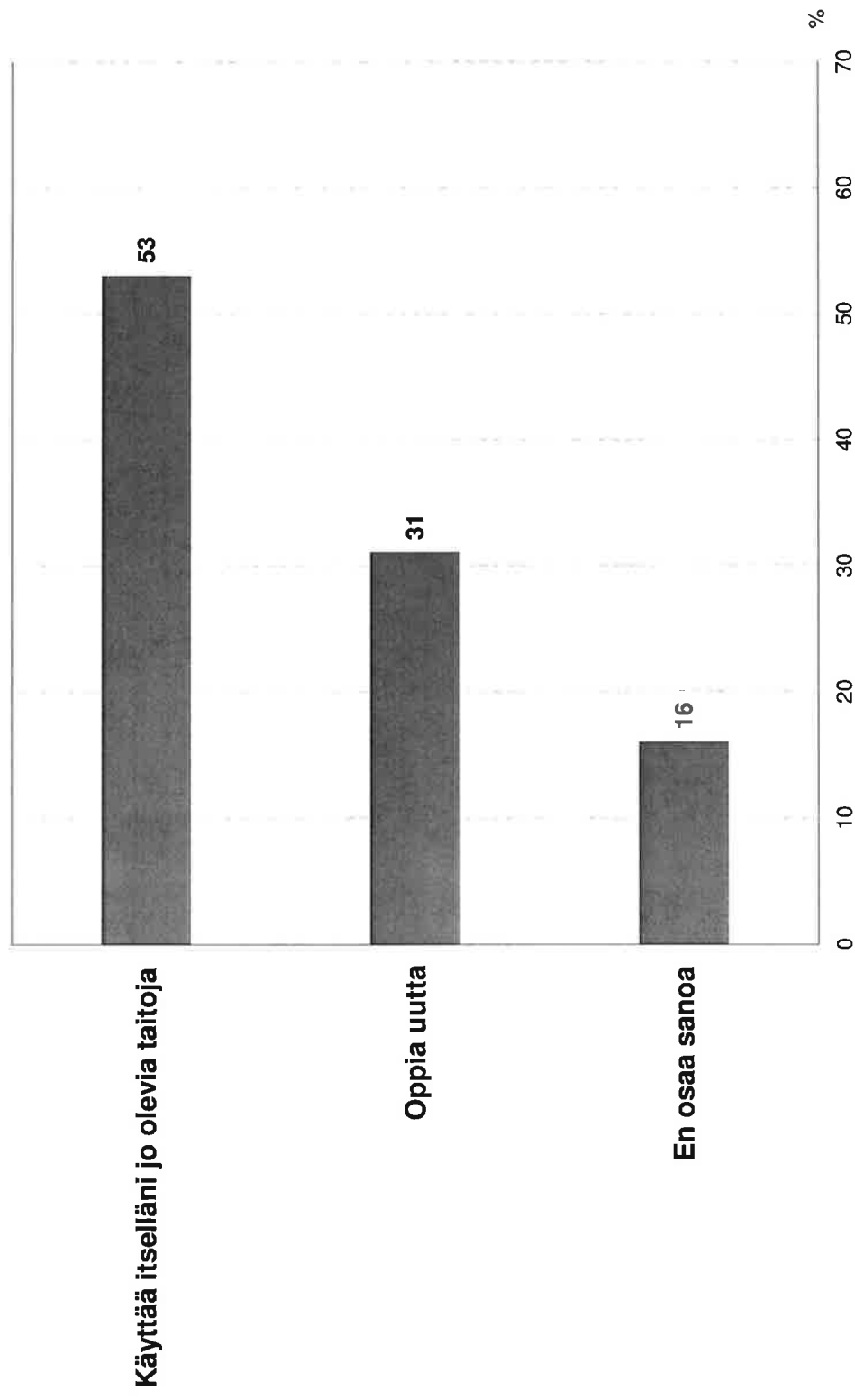
25. Minkä tahojen organisoimaan vapaaehtoistoimintaan voisitte osallistua?  
 26. Minkä tahon organisoimaan vapaaehtoistoimintaan osallistuisitte kaikkein mieluiten?

% vapaaehtoistoimintaan osallistumisesta (ainakin vähän) kiinnostuneista (n=1099)



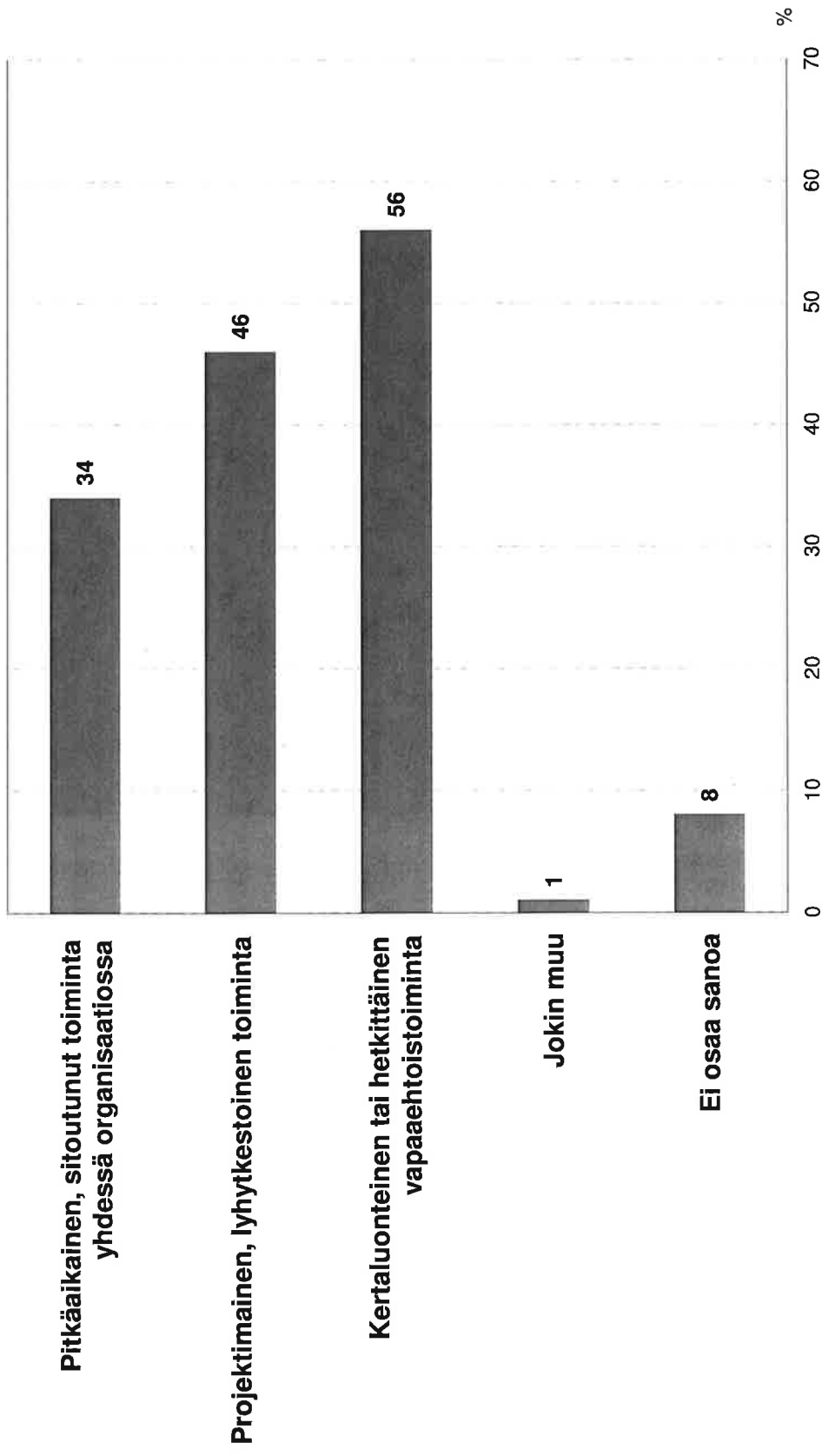
## 27. Kumpaa haluaisitte vapaaehtoistoiminnassa enemmän?

% vapaaehtoistoimintaan osallistumisesta (ainakin vähän) kiinnostuneista (n=1099)



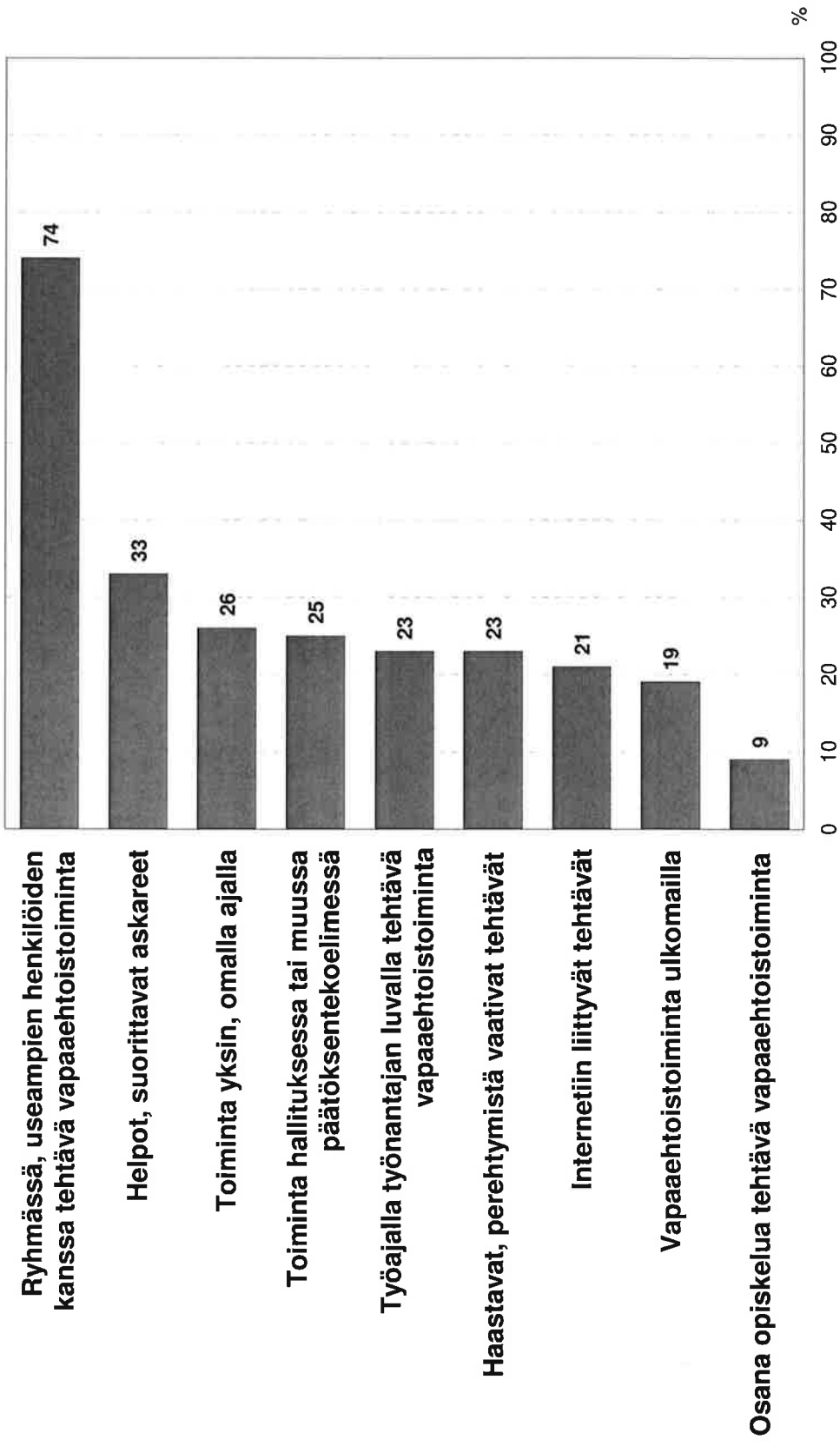
## 29. Mitkä seuraavista osallistumisen tavoista teitä kiinnostavat vapaaehtoistoiminnassa?

% vapaaehtoistoimintaan osallistumisesta (ainakin vähän) kiinnostuneista (n=1099)



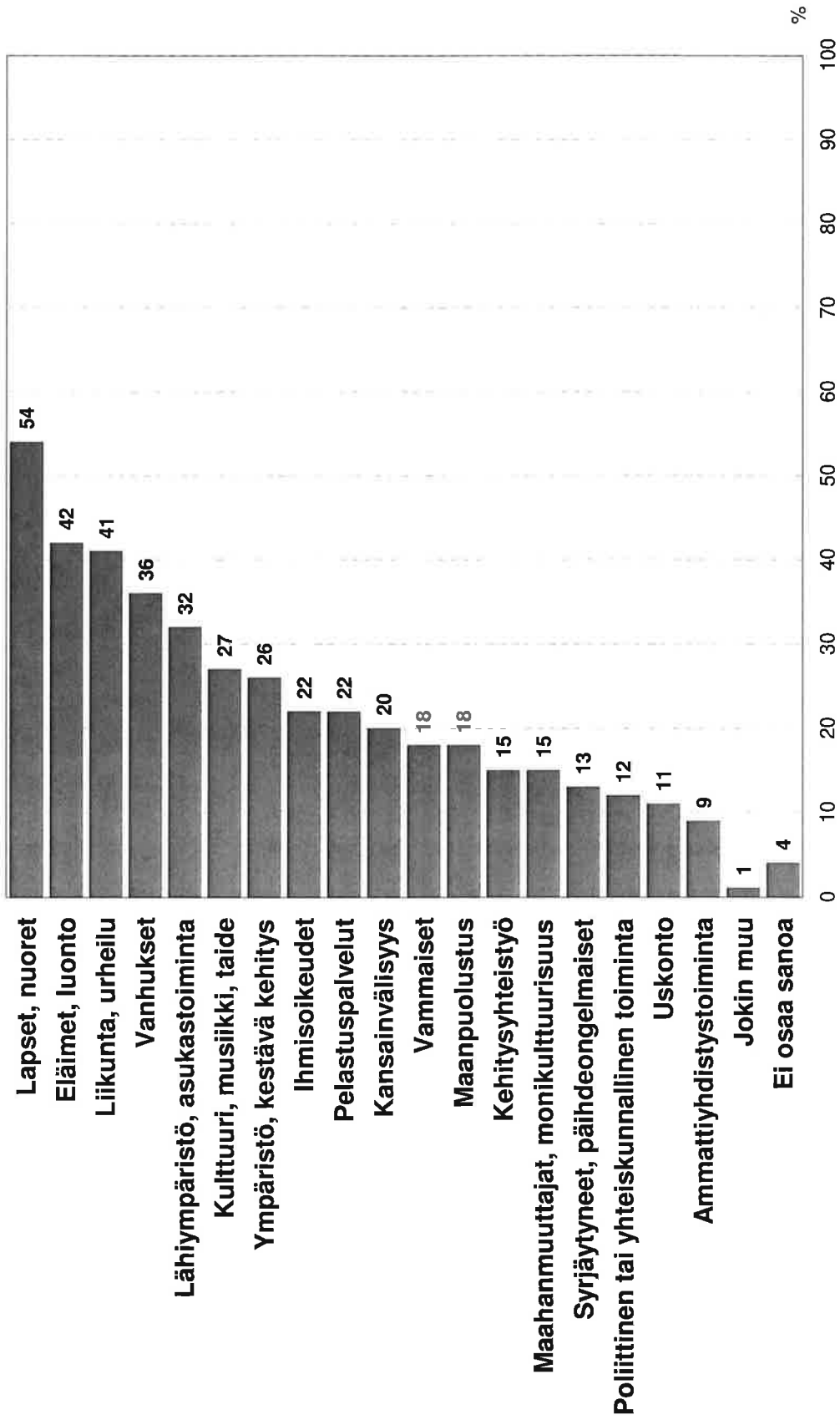
### 30. Entä mitkä seuraavista teitä kiinnostavat vapaaehtoistoiminnassa?

% vapaaehtoistoimintaan osallistumisesta (ainakin vähän) kiinnostuneista (n=1099)



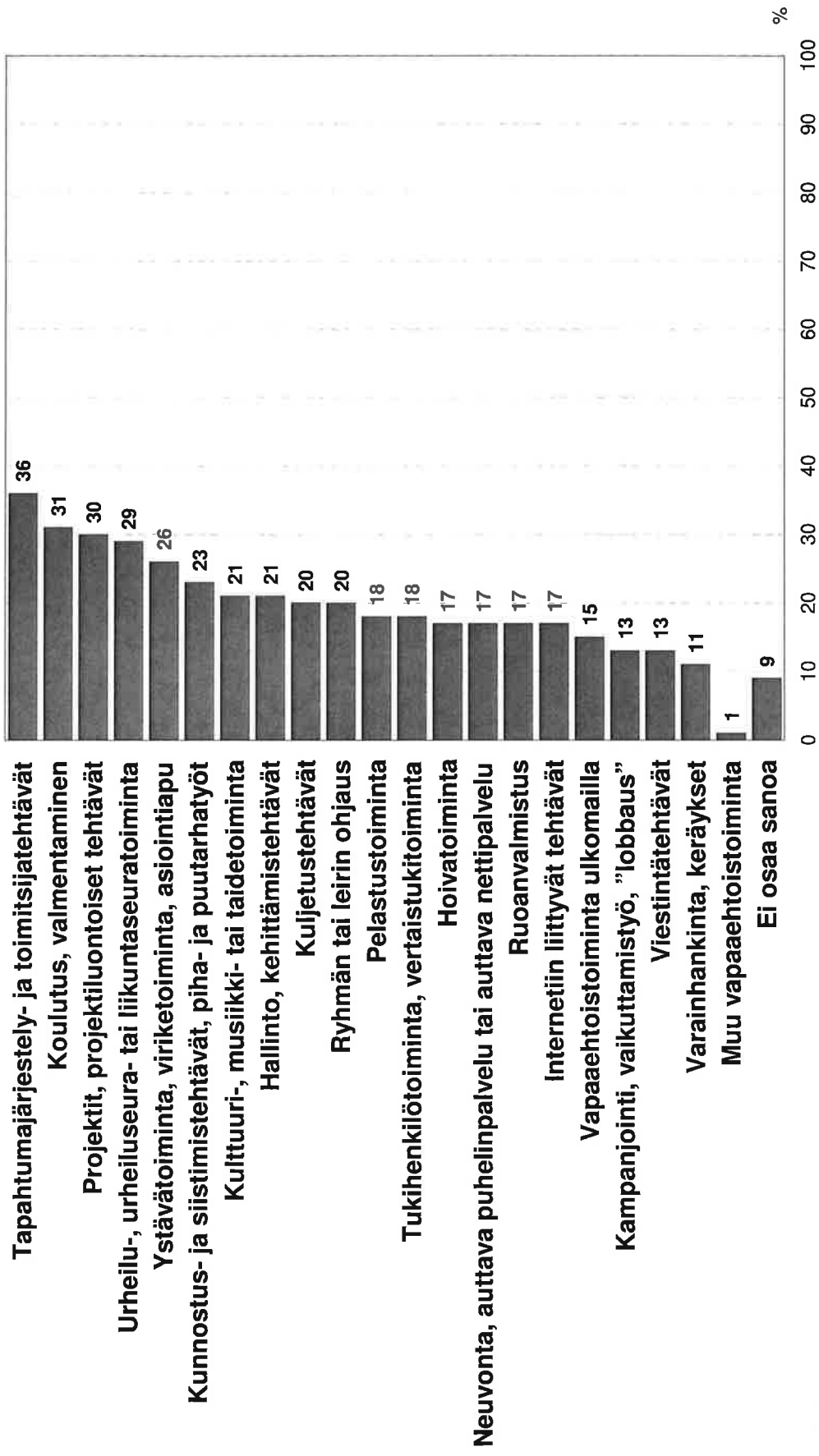
### 31. Minkä asioiden edistämiseksi tai parissa olisitte valmis tekemään vapaaehtoistoimintaa?


% vapaaehtoistoimintaan osallistumisesta (ainakin vähän) kiinnostuneista (n=1099)



### 32. Mitä seuraavista haluaisitte tehdä vapaaehtoistoiminnassa?

% vapaaehtoistoimintaan osallistumisesta (ainakin vähän) kiinnostuneista (n=1099)





# Yhteenveto keskeisistä tuloksista 1 / 7

- Suomalaisista 39 % on osallistunut vapaaehtoistoimintaan viimeisen viiden vuoden aikana
- ... ja 16 % joskus aiemmin.
- 43 % suomalaisista sanoo, ettei ole koskaan osallistunut vapaaehtoistoimintaan.
- Vapaaehtoistoimintaan viimeisen viiden vuoden aikana osallistuneet edustavat kauttaaltaan melko hyvin suomalaisia, kovin suuria eroja taustaryhmittäin ei ole. Keskimääräistä useammin toimintaan osallistuneista voidaan kuitenkin tunnistaa seuraavat:
  - 35 - 44 -vuotiaat
  - Opiskelijat
  - Koulutetuimmat
  - Suurituloiset
  - Lapsiperheet ja vähintään 3 hengen taloudet.



**tuntitili.fi** Sijoita vapaaehtoistoimintaan.



Euroopan vapaaehtoistoiminnan vuosi 2011



# Yhteenvedo keskeisistä tuloksista 2/7

- Suomalaisista 47 % on kiinnostunut osallistumaan vähintäänkin jonkin verran vapaaehtoistoimintaan
- ... ja 26 % melko vähän.
- 26 % suomalaisista sanoo, ettei ole lainkaan kiinnostunut osallistumaan.
- Vapaaehtoistoinnasta erittäin paljon tai jonkin verran kiinnostuneet poikkeavat profiililtaan jonkin verran vapaaehtoistoimintaan osallistuneista. Keskimääräistä useammin toiminnasta kiinnostuneista voidaan tunnistaa seuraavat:
  - Naiset
  - Koulutetuimmat
  - Suurituloiset.



**tuntitili.fi** Sijoita vapaaehtoistoimintaan.



Euroopan vapaaehtoistoiminnan vuosi 2011

# Yhteenveto keskeisistä tuloksista 3/7

- Suomalaiset mieltävät vapaaehtoistoiminnan spontaanisti hyvin myönteisesti, sillä näin asiaan suhtautuu lähes 2/3 ja neutraalistikin 15 % suomalaisista.
- Vapaaehtoistoimintaan liitettyinä myönteisinä ajatuksina tuotiin esiin mm., että se on positiivista, hieno asia, tärkeää, arvokasta, yhteiskuntavastuu ja yhteinen hyvä, hyvä tapa auttaa muita sekä tekijällekin tulee hyvä mieli tai että se on mukavaa yhdessäoloa tai ajanvietettä.
- Neutraaleissa mielipiteissä korostui oman kiireen vaikutus siihen, ettei itse pysty osallistumaan.
- Kielteisesti vapaaehtoistoimintaan suhtautuu vain 6 % ja tällöin esiin tuodaan se, ettei asia kiinnosta, vaan ”tehkööt muut” tai toisaalta huijaaminen ja välistä veto.



**tuntitili.fi** Sijoita vapaaehtoistoimintaan.



European vapaaehtoistoiminnan vuosi 2011

# Yhteenvedo keskeisistä tuloksista 4/7

- Vapaaehtoistoimintaan on käytetty keskimäärin 9,5 tuntia kuukaudessa.
- Vapaaehtoistoiminnassa on eniten oltu osallisena tapahtumajärjestely- ja toimitsijatehtävissä, urheiluseuratoiminnassa sekä varainhankinnassa tai keräyksissä.

Seuraavaksi yleisimmät toimintamuodot ovat koulutus tai valmentaminen, kunnostus- ja siistimistehtävät, ryhmän tai leirin ohjaaminen, kulttuuri-, musiikki- tai taidetoiminta, hallinto tai kehittämistehtävät sekä kuljetustehtävät.

Selvästi yleisimmin on osallistuttu järjestön, seuran tai yhdistyksen toimintaan, sillä näin toteaa 86 % vapaaehtoistoimintaan osallistuneista. Vapaaehtoistoimintaan osallistuneista epävirallisen porukan tai ryhmän toimintaan on osallistunut reilu neljännes, seurakunnan toimintaan reilu viidesosa, kuntien toimintaan noin joka kymmenes ja itse organisoituun toimintaan vajaa kymmenesosa.



**tuntitili.fi**

Sijoita vapaaehtoistoimintaan.



Euroopan vapaaehtoistoiminnan vuosi 2011

# Yhteenvedo keskeisistä tuloksista 5/7

- Eniten on opittu ihmisten kohtaamista ja vuorovaikutustaitoja, sen jälkeen organisointitaitoja ja tapahtumien järjestämiseen tai ongelmien ratkaisuun liittyviä taitoja.
- Lähes samat asiat tulevat esiin, kun arvioidaan, mitä on oppinut enemmän kuin palkkatyössä tai opiskellessaan: tapahtumien järjestäminen, ihmisten kohtaaminen, vuorovaikutus- sekä kokous- ja neuvottelutaidot tai organisointitaidot.



**tuntitili.fi**

Sijoita vapaaehtoistoimintaan.



European vapaaehtoistoiminnan vuosi 2011

# Yhteenvedo keskeisistä tuloksista 6/7

- Vapaaehtoistoimintaan oltaisiin jatkossa yleisimmin valmis käyttämään joko 3 - 6 tai 1 - 2 tuntia kuukaudessa.
- Selvästi yleisimmin haluttaisiin osallistua järjestön, seuran tai yhdistyksen toimintaan, sen jälkeen epävirallisen porukan tai ryhmän toimintaan ja näiden jälkeen seurakunnan tai kunnan toimintaan.
- Hieman yli puolet haluaisi käyttää jo olemassa olevia taitojaan ja vajaa kolmasosa haluaisi oppia uutta, vajaa viidesosa ei osaa ottaa tähän kantaa.
- Osallistumisen tavoista eniten kiinnostaa kertaluonteinen toiminta ja sen jälkeen lyhytkestoinen projektimainen toiminta. Joka kolmas vapaaehtoistoiminnasta kiinnostuneesta olisi valmis pitkäaikaiseen, sitoutuneeseen toimintaan.
- Selvästi kiinnostavinta on ryhmässä toimiminen, näin arvioi 74 % kiinnostuneista.



**tuntitili.fi**

Sijoita vapaaehtoistoimintaan.



Euroopan vapaaehtoistoiminnan vuosi 2011



# Yhteenvedo keskeisistä tuloksista 7/7

- Eniten vapaaehtoistoiminnalla haluttaisiin jatkossa edistää lasten ja nuorten, eläinten ja luonnon, liikunnan ja urheilun, vanhusten tai lähiympäristön asioita. Poliitiikka ja uskonto saavat vain vähän kannatusta tässä suhteessa.
- Kiinnostavimpia jatkossa ovat tapahtumajärjestely- ja toimitsijatehtävät, koulutus tai valmentaminen, projektit, urheiluseuratoiminta sekä ystävätoiminta/ viriketoiminta/ asiointiapu.
- Seuraavaksi kiinnostavat kunnostus- ja siistimistehtävät, kulttuuri-, musiikki- tai taidetoiminta, hallinto tai kehittämistehtävät, kuljetustehtävät sekä ryhmän tai leirin ohjaaminen.
- Nykyiseen toimintaan verrattuna vähäiselle kiinnostuksen asteelle jää varainhankinta ja keräykset.



**tuntitili.fi**

Sijoita vapaaehtoistoimintaan.



Euroopan vapaaehtoistoiminnan vuosi 2011



