

YTHS VUOSI 2022

Stm:n opiskeluterveydenhuollon neuvottelukunta

23.5.2023

Katariina Poskiparta



Y · T · H · S

YLIOPPILAIKEN TERVEYDENHOITOSÄÄTIÖ

Sisältö

- Huomioita vuodesta 2022
- Arvioita vuodesta 2022
- Toimintaympäristö ja talous
- Henkilöstö
- Palvelut

Huomioita vuodesta 2022

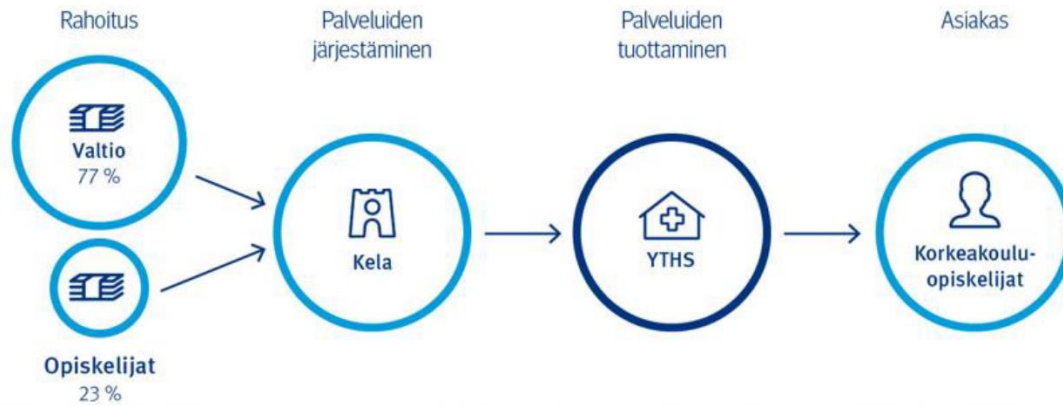
- Vuosi 2022 oli lain korkeakouluopiskelijoiden opiskeluterveydenhuollosta voimassaolon toinen vuosi
 - Palvelukysyntä, varsinkin mielenterveyspalveluissa, pysyi korkealla tasolla
 - Talousarvion pohjana oleva opiskelijamäärä ei vastannut todellisuutta
 - Haasteena työvoiman rekrytointi ja alihankinnan kustannusten ennakointi
 - Valmistauduttiin hyvinvointialueiden toiminnan aloitukseen (muutokset hoitopolkuihin julkiseen terveydenhuoltoon) ja hoitotakuulainsäädännön kiristymiseen
 - Terveydenhuoltoalan työvoimapulaan liittyen YTHS:n on kriittistä onnistua henkilöstötavoitteissa. Tähän panostettiin toimintavuoden 2022 aikana.
- Pandemia vaikutti toimintaan koko vuoden

Arvioita vuodesta 2022, kehittämiskohteita vuodelle 2023

- Palvelumallin hionta ja tarkastelu oli suunniteltu tapahtuvaksi laajentumisen jälkeen vv. 2022-2023. Mallia muutetaan hoitopolun alkupäässä.
- Mielensterveyspalveluissa selkeytetään hoitopolkuja ja hoidon porrastusta niin, että alkuvaiheessa siirrytään yksilökäynneistä ryhmähoitoihin aina kun mahdollista. Tavoitteena, että yhä useampi apua hakeva saa oikea-aikaisesti oikeantasosta hoitoa.
- Etäneuvontaa kehitetään suunterveydessä (Helli purentaasi) ja TerveysStartin herätteitä ja hoitoon ohjautumista arvioidaan
- Hoidon ja ammattilaisen työkalenterin standardointi-> kohti tasalaatuisempaa palvelua valtakunnallisesti
- Digitaalisten palveluiden osuus yleis -ja mielensterveyden palvelutuotannosta 70% toteutuu etänä. Osuutta saatetaan joutua nostamaan hoitotakuun kiristytessä ja alueiden rekrytointivaikeuksien myötä.
- Onnistuneeseen rekrytointiin on edelleen panostettava
- Uudistamme asiakaskokemuksen keräämisen prosessin ja hyödynnämme sitä johtamisessa paremmin

Toimintaympäristö

- Lain mukaisesti YTHS:n perusrahoitus muodostuu valtion korvauksesta 77% ja opiskelijoiden suorittamista terveydenhoitomaksuista 23%



- YTHS:n ja Kelan välisen palvelusopimuksen mukaisesti säätiö toimittaa Kelalle hallituksen hyväksymän ja tilintarkastetun tilinpäätöksen vuosittain 31.3. mennessä
- Kela suorittaa säätiössä toiminnantarkastuksen huhtikuun kahdella ensimmäisellä viikolla ja raportoi toiminnasta STM:lle 30.4. mennessä
- Tarkastuksen jälkeen Kela toimittaa YTHS:lle tarkastuskertomuksen ja antaa päätöksen päättyneen vuoden toiminnasta sekä korvattavista kustannuksista
- Vuoden 2022 osalta kaikki säätiön kustannukset hyväksyttiin korvattaviksi

Toimintaympäristö

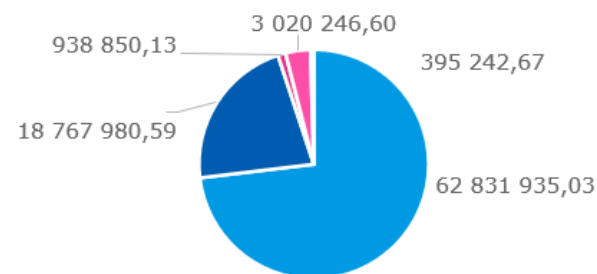
- Palvelujen piiriin kuului vuonna 2022 keskimäärin 282 000 opiskelijaa korkeakouluopetusta tarjoavilla paikkakunnilla
- 95% opiskelijoista on YTHS:n omien palvelupisteiden piirissä
- YTHS:n vuosittainen rahoitus on sidottu Kelan vuosittain toimittamaan arvioon opiskelijamäärästä
- Vuodesta 2022 saatu opiskelijakohtainen korvaus oli 310,90 € per opiskelija ja tästä muodostuva talousarvio 81,6 milj.€
- Palvelut jakautuivat viidelle eri maantieteelliselle sekä keskitettyihin digitaalisiin palveluihin
 - Eteläinen alue
 - Läntinen alue
 - Keskinen alue
 - Itäinen alue
 - Pohjoinen alue
 - Digitaaliset palvelut



Tuloslaskelmavertailu 2021 ja 2022

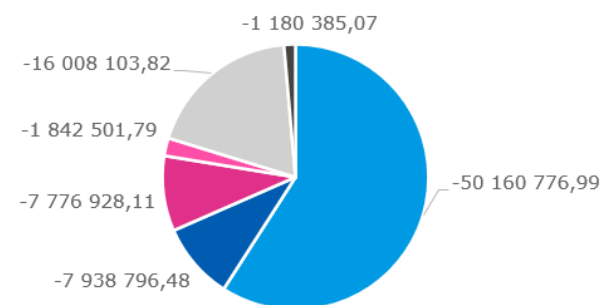
TULOSLASKELMA	1.1. - 31.12.2022 €	1.1. - 31.12.2021 €
Varsinainen toiminta		
Tuotot		
Hoitomaksutuotot	344 965,00	170 174,00
Muut vars.toim.tuotot	36 871,73	36 544,21
Saadut avustukset	3 020 246,60	1 550 861,51
Käyttöön.inv.avustus	0,00	-147 541,10
Kelan korvaus toimintaan	3 402 083,33	1 610 038,62
	<u>81 902 146,20</u>	<u>77 779 895,48</u>
Kulut		
Palkat ja palkkiot	-40 203 091,75	-37 994 758,34
Eläke- ja muut henk.vak.kulut	-8 153 872,40	-8 388 293,28
Vuokrat	-6 531 952,37	-6 131 910,67
Alihankinnat	-16 008 103,82	-11 481 785,13
Hoitotarvikkeet ja välineet	-1 842 501,79	-3 431 973,61
Koulutus	-585 027,78	-388 776,33
Muut henkilöstökulut	-1 218 785,06	-990 364,34
Tiedotus- ja julk.toiminta	-144 513,91	-122 304,40
Lehdet ja kirjallisuus	-5 991,08	-14 179,39
Tietojenkäsittely	-7 776 928,11	-7 091 485,65
Toimistokulut	-590 538,43	-1 084 961,20
Toimitilakulut ja kunnossapito	-1 406 844,11	-1 492 678,93
Vakuutukset	-117 722,34	-110 622,64
Asiantuntijapalvelut	-78 420,06	-130 933,95
Muut kulut	-243 199,25	-85 448,69
Kulujäämä	-84 907 492,26	-78 940 476,55
Poistot	-410 143,21	-453 850,19
Kulujäämä	-13 405,94	-4 392,64
Sijoitus- ja rahoitustoiminta		
Tuotot	21 415,70	17 593,10
Kulut	-8 009,76	-13 200,46
Kulujäämä	13 405,94	4 392,64
Tilikauden tulos	0,00	0,00
Tilikauden (-) ali-(+) ylijäämä	0,00	0,00

Rahoitus 2022



- Valtio 77%
- Opiskelijat 23%
- Valtio lisärahoitus jonon purku
- Saadut avustukset
- Muut tuotot

Toimintakulut 2022



- Henkilöstökulut 59,1%
- Vuokrat ja toimitilat 9,3%
- Tietojenkäsittely 9,2%
- Hoitotarvikkeet ja välineet 2,2%
- Alihankinnat 18,9%
- Muut 1,4%

Vuoden lopussa yhteensä

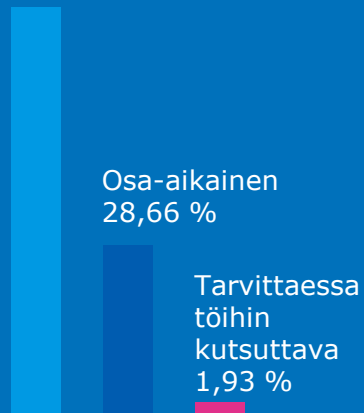
984 (960)
työntekijää

Palvelutuotannon tehokas työaika oli

73% (74%)

Työntekijöistä valtaosa työskenteli kokoaikaisesti

Kokoaikainen 69,41 %



90% henkilöstöstä oli naisia



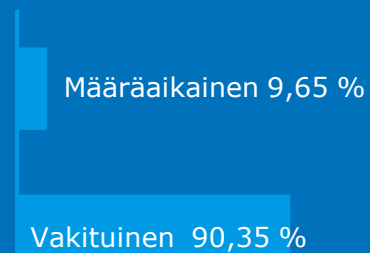
Koulutuspäiviä kertyi yhteensä

4,3 (4,6)
Päivää /per työntekijä

Henkilötyövuosia kertyi yhteensä

786,6 (753)

Valtaosa työskenteli vakituisessa työsuhteessa



Henkilöstön keski-ikä oli

42,87 (41,2)
vuotta

Sairauspoissaoloja kertyi yhteensä

19,9 (13,6)
Päivää /per työntekijä

Vuoden aikana päättyi

160 (166)
työsuhdetta

Keskimääräinen eläköitymisikä

64,4 (64,2)
vuotta

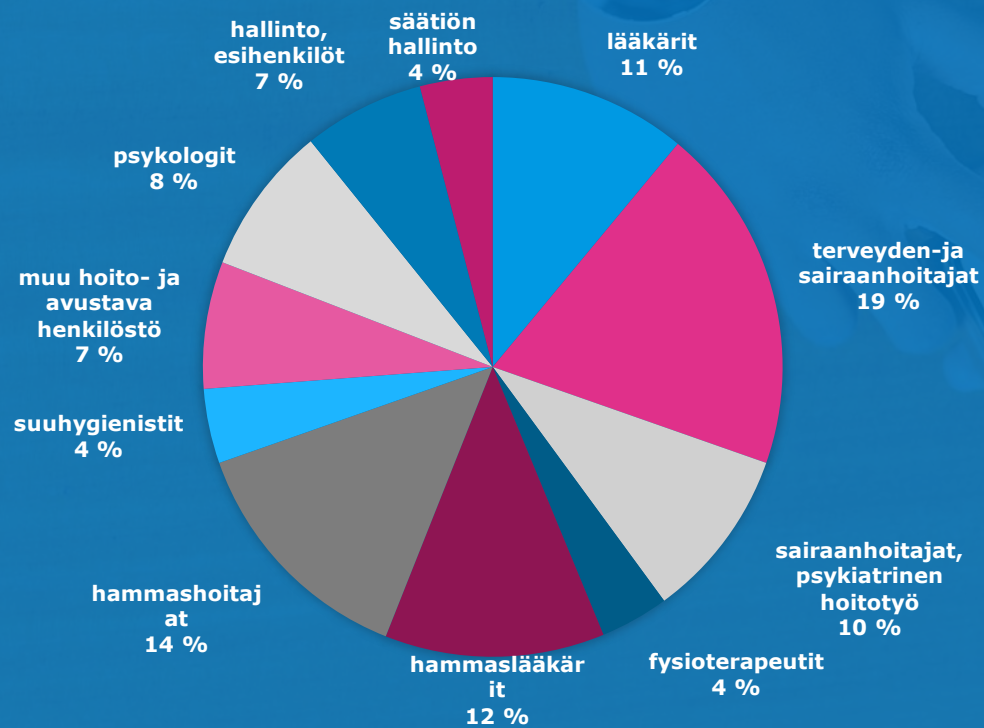
Henkilöstökyselyn tulos

3,76/5 (3,72/5)

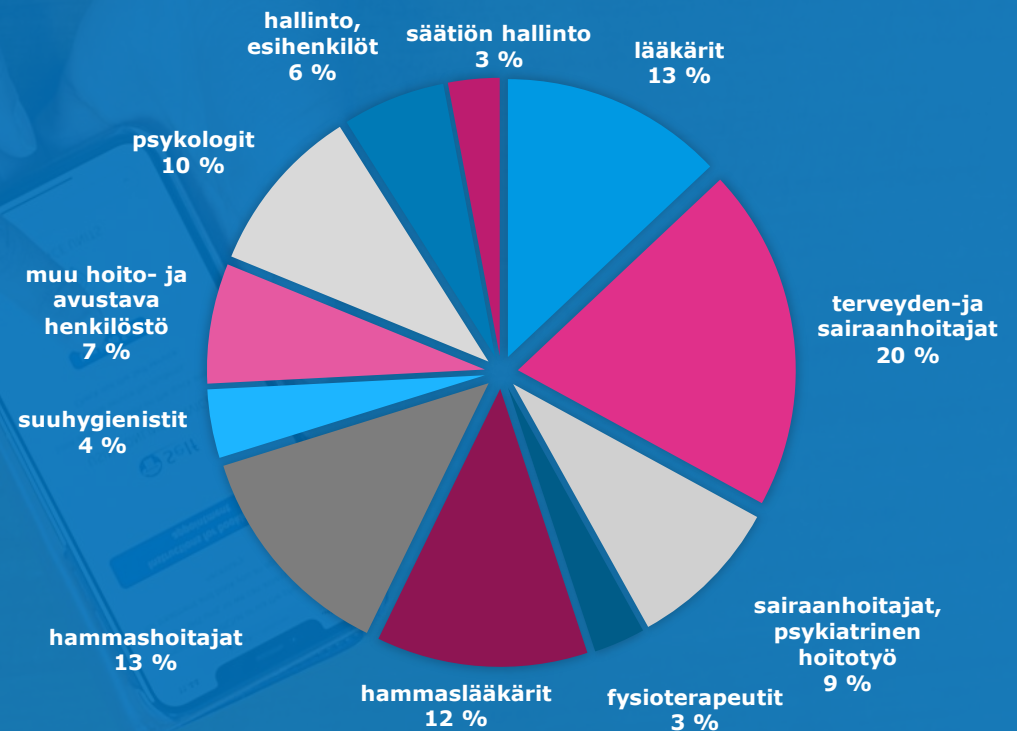
KESKEISIÄ HENKILÖSTÖTUNNUSLUKUJA 2022

TYÖVOIMARAKENNE AMMATTIRYHMITTÄIN

2022

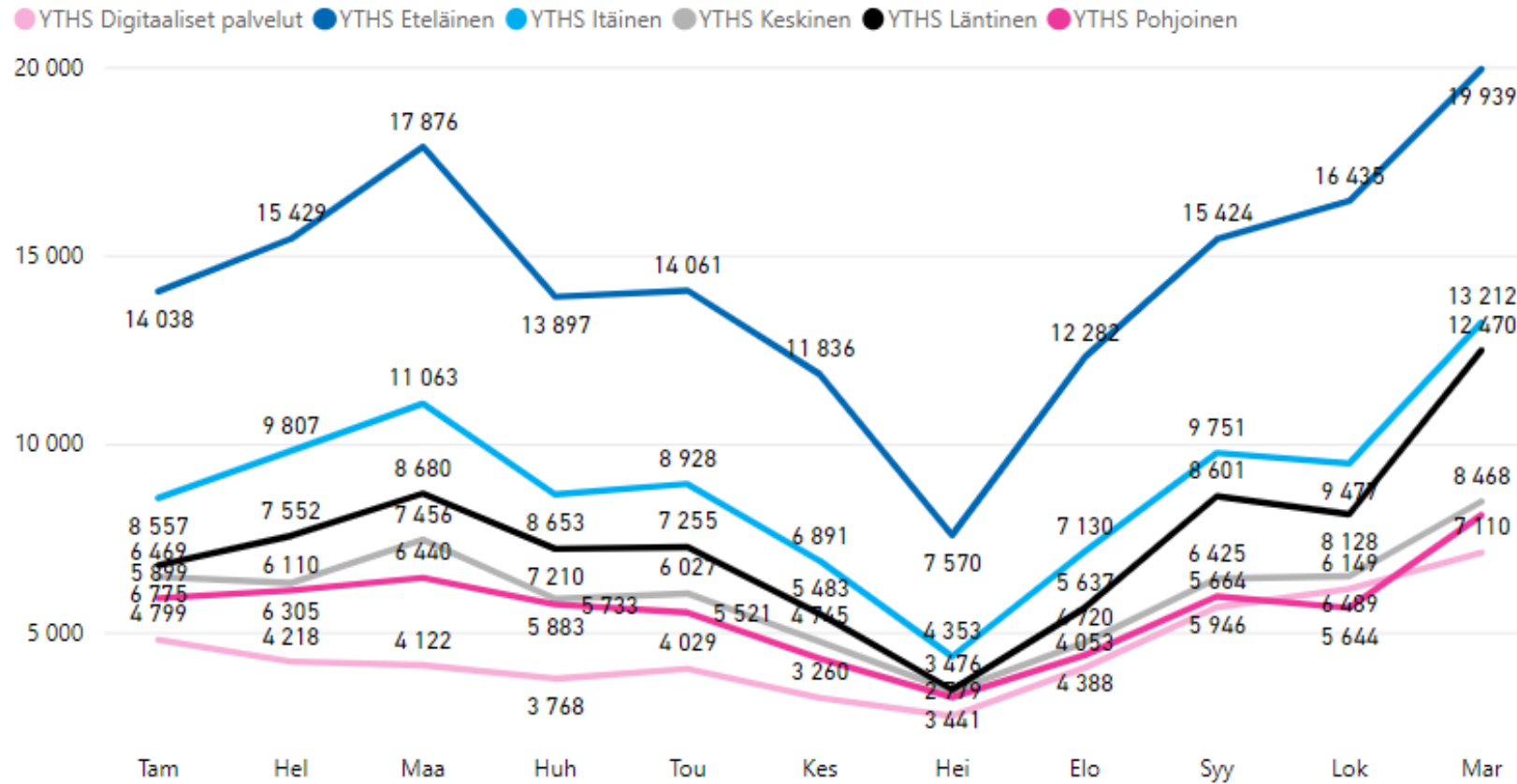


2021



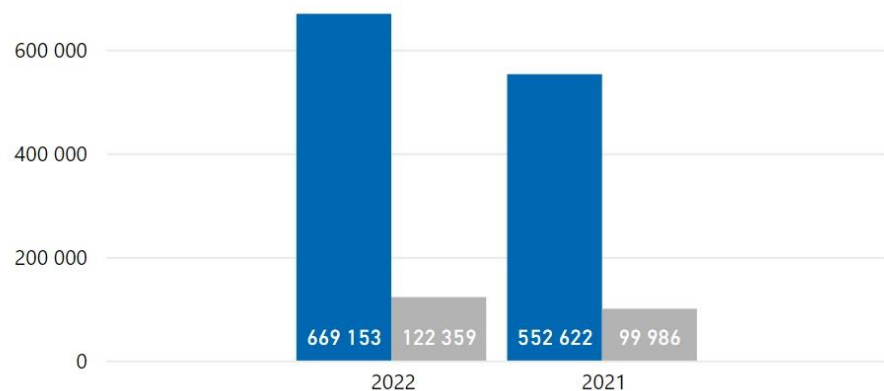
Yleis- ja mielenterveyden palvelut

Yleisterveudessa on hoidettu v. 2022 aikana n. 120 000 opiskelijaa ja tuotettu yht. 533 000 käyntiä.



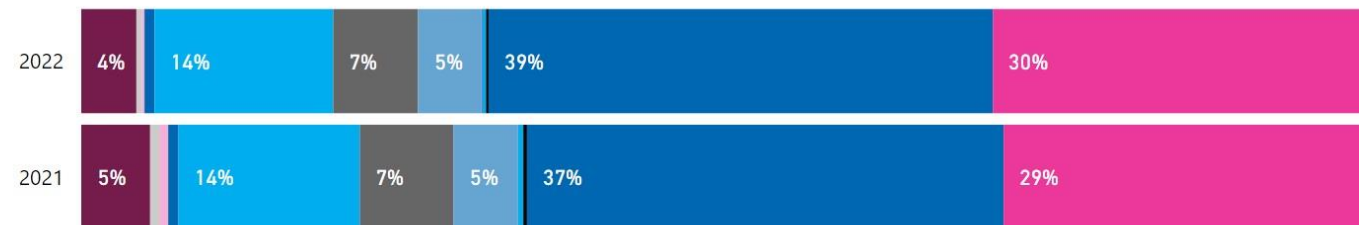
Yleis- ja mielenterveyden käynnit ja palveluita käyttäneet opiskelijat

● Käynnit ● Opisk.



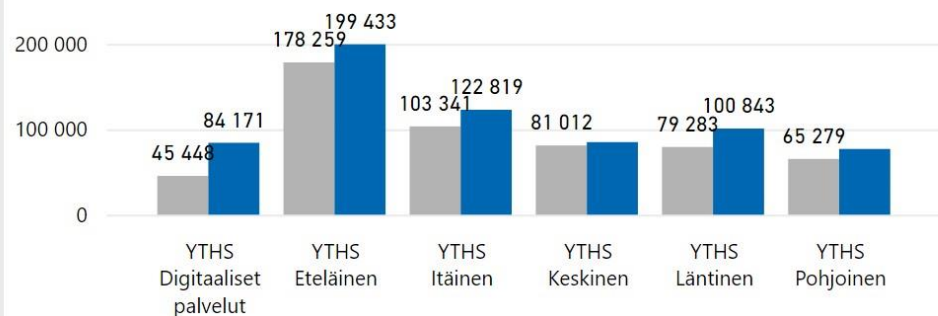
Yleis- ja mielenterveyden käyntien jakautuminen ammattiryhmittäin

● FT ● IHO ● LÄHI ● OTH ● PSH ● PSL ● PSY ● RAV ● SEKN ● SEKST ● TH ● YLE



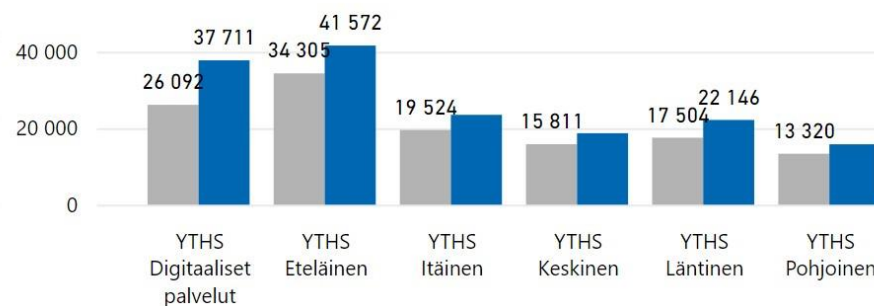
Yleis- ja mielenterveyden käynnit alueilla

● 2021 ● 2022



Yleis- ja mielenterveyden opiskelijat alueilla

● 2021 ● 2022



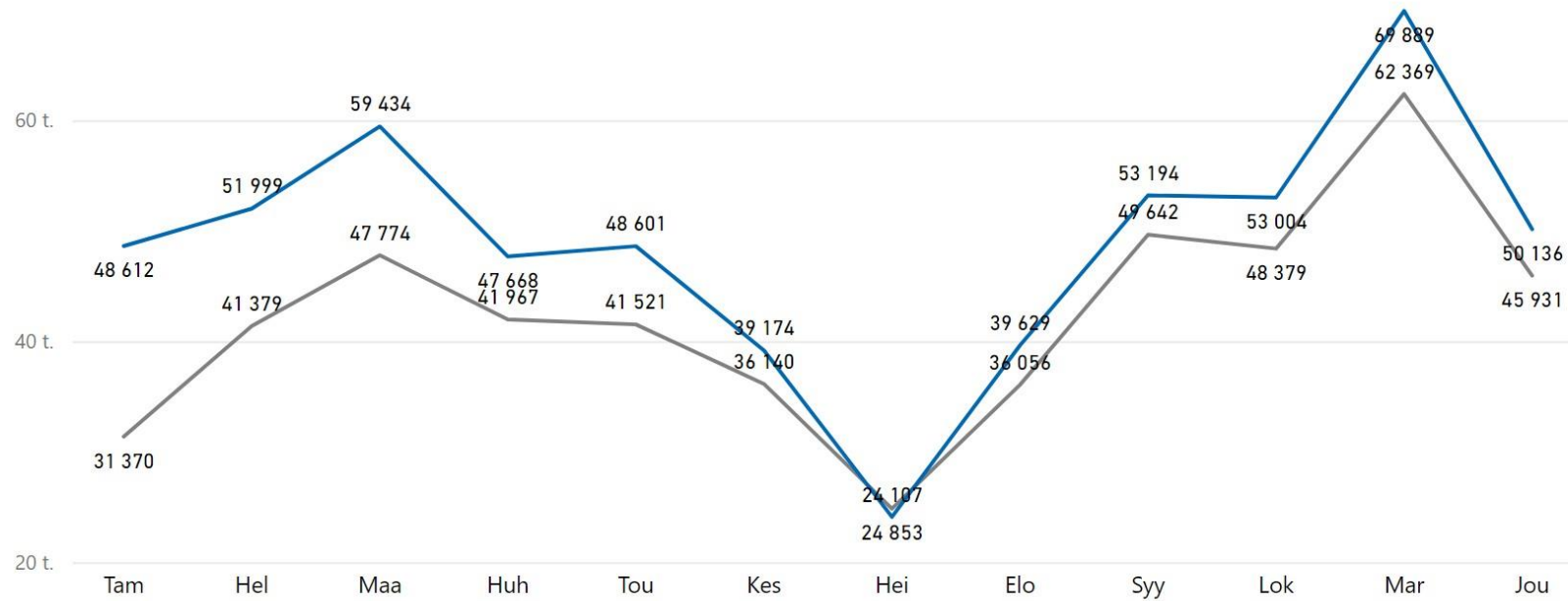
Yleis- ja mielenterveyden käynnit ammattiryhmittäin

Ammattiryhmän lyhenne 2021 2022

TH	203 187	260 306
YLE	159 414	198 601
PSH	77 318	92 218
PSL	39 855	43 721
PSY	27 524	32 675
FT	29 384	28 494
OTH	4 378	5 192
IHO	4 255	2 895
LÄHI	3 455	1 293
SEKN	2 273	2 226
SEKST	1 563	1 289
RAV	16	243
Yhteensä	552 622	669 153

Käynnit kuukausittain

● 2021 ● 2022



Yleis- ja mielenterveyden käynnit ammattiryhmittäin

Ammattiryhmän lyhenne 2021 2022

Ammattiryhmän lyhenne	2021	2022
TH	185 843	225 121
YLE	142 339	176 524
PSH	75 287	79 840
PSL	39 855	40 125
PSY	27 523	32 082
FT	29 384	28 494
LÄHI	3 439	1 285
PALV	1 189	1 387
SEKN	950	1 079
IHO	1 108	127
OTH	1 052	
SEKST	394	305
RTG	2	1
Yhteensä	508 365	586 370

**YLEIS- JA MIELENTERVEYS
 HTA LKM. JA ARVIOINNIN TULOS %**

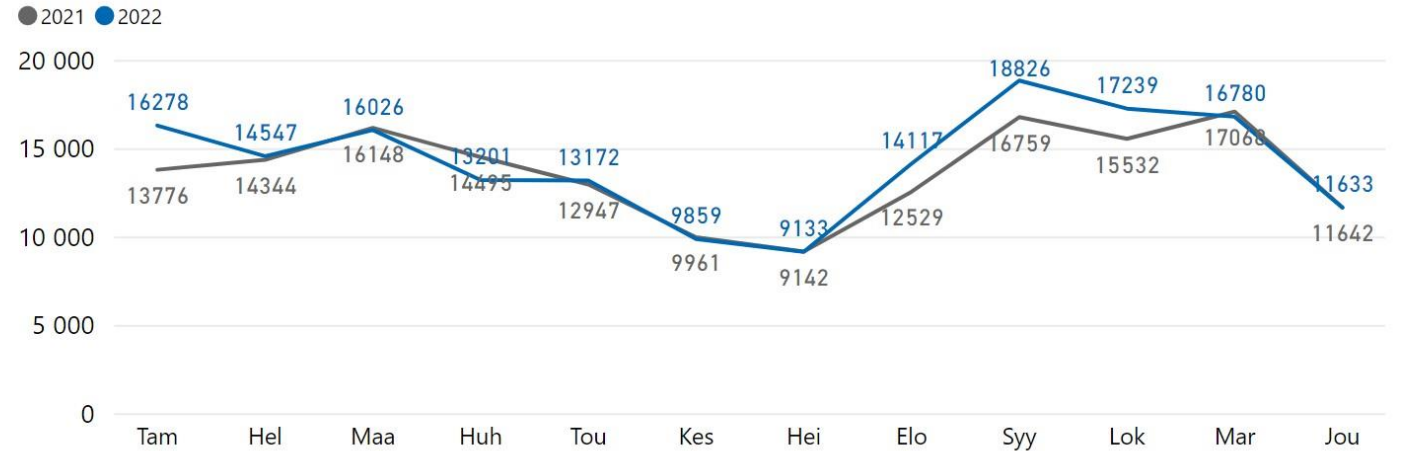
 HTA AJANKOHTA
 KULUVA JA EDELLINEN
 VUOSI

- ▼ 2021
- ▼ 2022
- ▼ 2023

HTA lukumäärä yleis- ja mielenterveyteen vuosikolmanneksittain



HTA lukumäärä yleis- ja mielenterveyteen kuukausittain


 HTA lukumäärä YLEIS- JA
 MIELENTERVEYTEEN
 2022

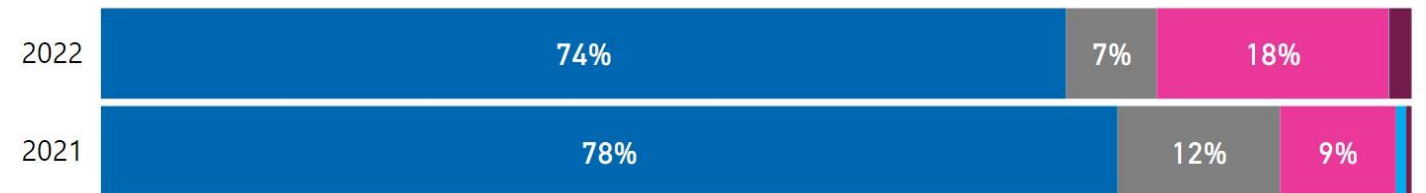
170811

 HTA lukumäärä YLEIS- JA
 MIELENTERVEYTEEN
 2021

164343

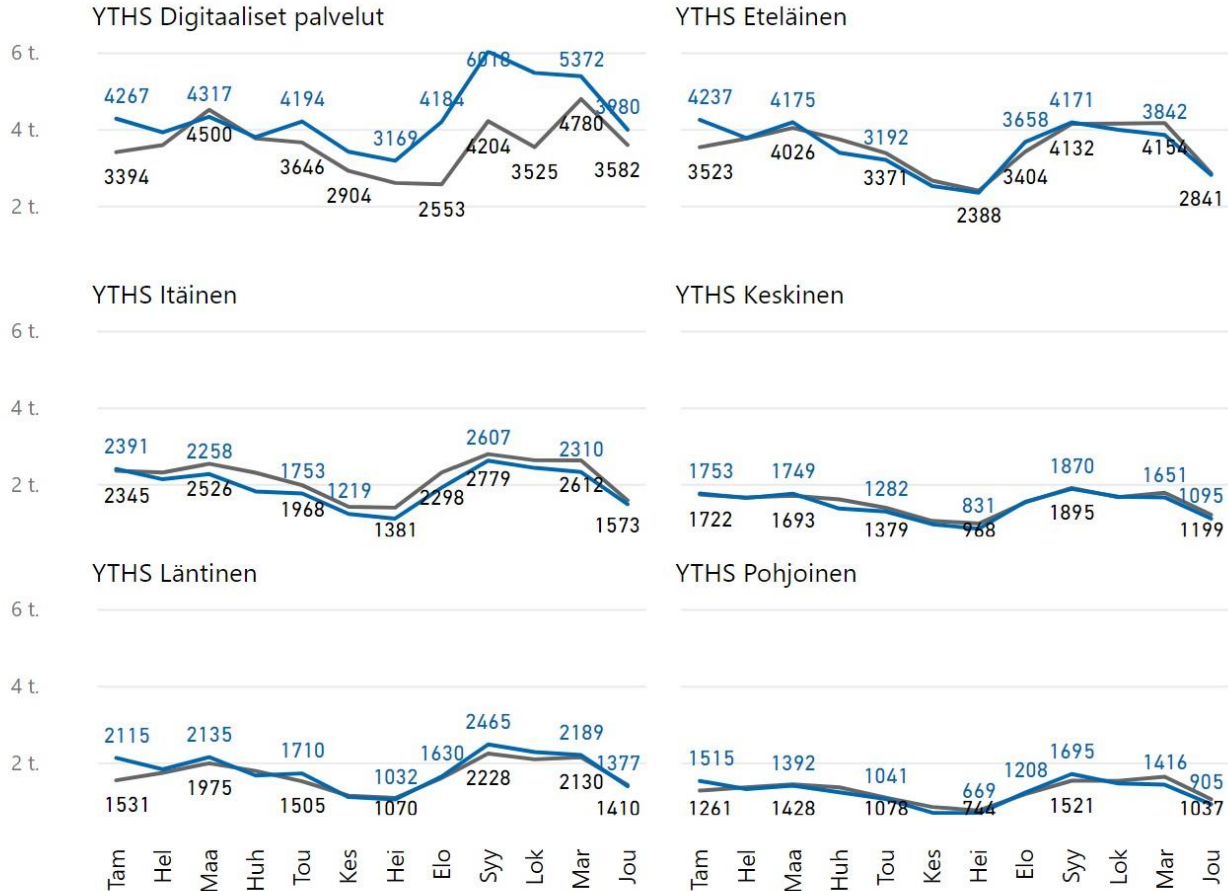
HTA tulos yleis- ja mielenterveys

- Y18
- Y19
- Y21
- Y22
- Y29

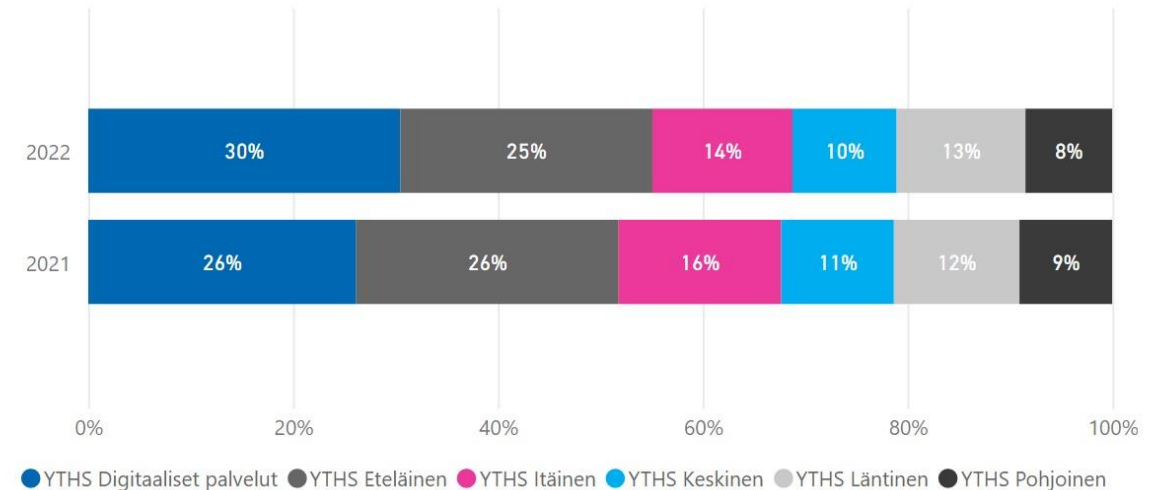


HTA lukumäärä alueelle yleis- ja mielenterveys kuukausittain

Vuosi ● 2021 ● 2022


HTA lukumäärä alueelle yleis- ja mielenterveys vuosikolmanneksittain

Vuosi	2021			Yhteensä	2022			Yhteensä
	1	2	3		1	2	3	
YTHS Digitaaliset palvelut	15225	11694	16091	43010	16279	14951	20832	52062
YTHS Eteläinen	15025	11816	15268	42109	15558	11696	14791	42045
YTHS Itäinen	9462	7052	9581	26095	8576	5971	8810	23357
YTHS Keskinen	6660	4900	6516	18076	6493	4596	6284	17373
YTHS Läntinen	7010	5292	7846	20148	7721	5464	8297	21482
YTHS Pohjoinen	5381	3825	5699	14905	5425	3603	5464	14492
Yhteensä	58763	44579	61001	164343	60052	46281	64478	170811

HTA jakautuminen alueille yleis- ja mielenterveys


HOIDON TARPEEN ARVIOINNIT (HTA) YLIOPISTO (YO) JA AMMATTIKORKEAKOULU (AMK) OPISKELIJOILLE YLEIS- JA MIELENTERVEYDESSÄ

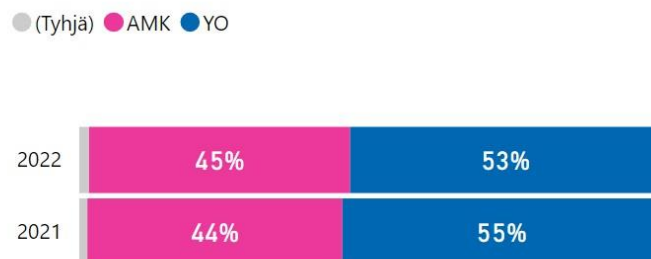
HTA AJANKOHTA
KULUVA JA EDELLINEN
VUOSI

∨ ■ 2021
∨ ■ 2022
∨ □ 2023

HTA lukumäärä ammattikorkeakoulu ja yliopisto kuluva ja mennyt vuosi



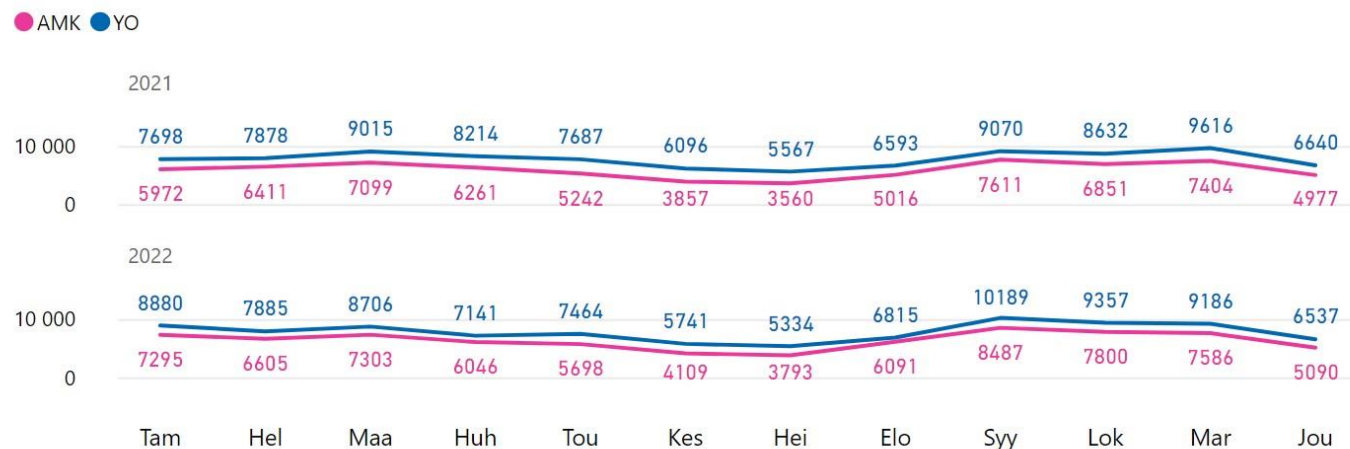
HTA jakautuminen ammattikorkeakoulu ja yliopisto opiskelijoiden välillä yleis- ja mielenterveydessä vuosikolmanneksittain



HTA lukumäärä ammattikorkeakoulu ja yliopisto yleis- ja mielenterveys vuosikolmanneksittain

Vuosi	2021				2022			
	1	2	3	Yhteensä	1	2	3	Yhteensä
YTHS Digitaaliset p...	17303	13281	17639	48223	18766	17748	24474	60988
	259	628	329	1216	343	873	443	1659
AMK	7491	5147	7631	20269	8400	7436	10697	26533
YO	9553	7506	9679	26738	10023	9439	13334	32796
YTHS Eteläinen	27350	20828	26702	74880	27682	20428	26036	74146
	601	1557	824	2982	1089	1291	1063	3443
AMK	13649	8342	11850	33841	12514	8587	11458	32559
YO	13100	10929	14028	38057	14079	10550	13515	38144
YTHS Itäinen	14624	10934	15412	40970	14316	9932	14773	39021
	247	522	361	1130	503	560	496	1559
AMK	6365	4016	6510	16891	6028	3895	6253	16176
YO	8012	6396	8541	22949	7785	5477	8024	21286
YTHS Keskinen	10835	7977	10617	29429	10673	7892	10317	28882
	175	340	285	800	205	497	328	1030
AMK	5622	3763	5405	14790	5597	3749	5194	14540
YO	5038	3874	4927	13839	4871	3646	4795	13312
YTHS Läntinen	11648	8312	12325	32285	12437	8702	13114	34253
	158	539	230	927	348	495	327	1170
AMK	5315	3270	5350	13935	5325	3438	5805	14568
YO	6175	4503	6745	17423	6764	4769	6982	18515
YTHS Pohjoinen	8840	6163	9332	24335	8946	6291	9619	24856
	96	263	206	565	201	409	353	963
AMK	4433	2726	4309	11468	4237	2845	4551	11633
YO	4311	3174	4817	12302	4508	3037	4715	12260
Yhteensä	90600	67495	92027	250122	92820	70993	98333	262146

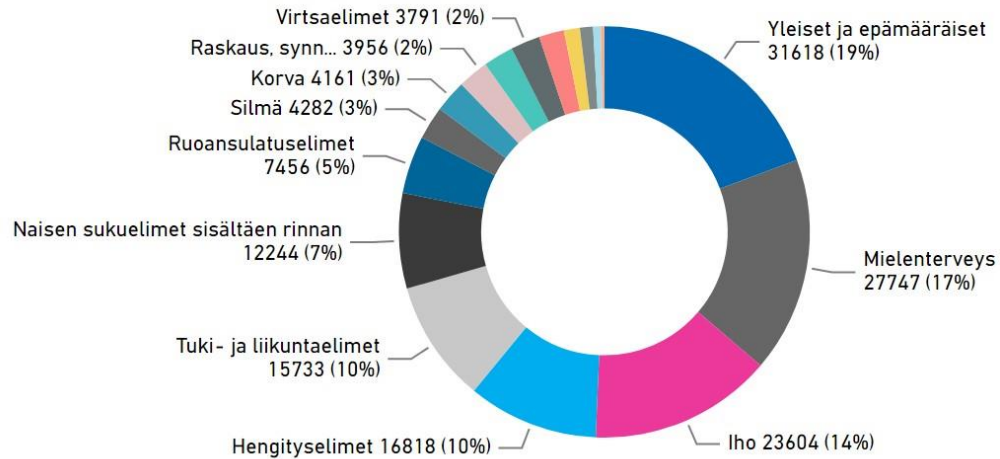
HTA lukumäärä ammattikorkeakoulu ja yliopisto kuukausittain



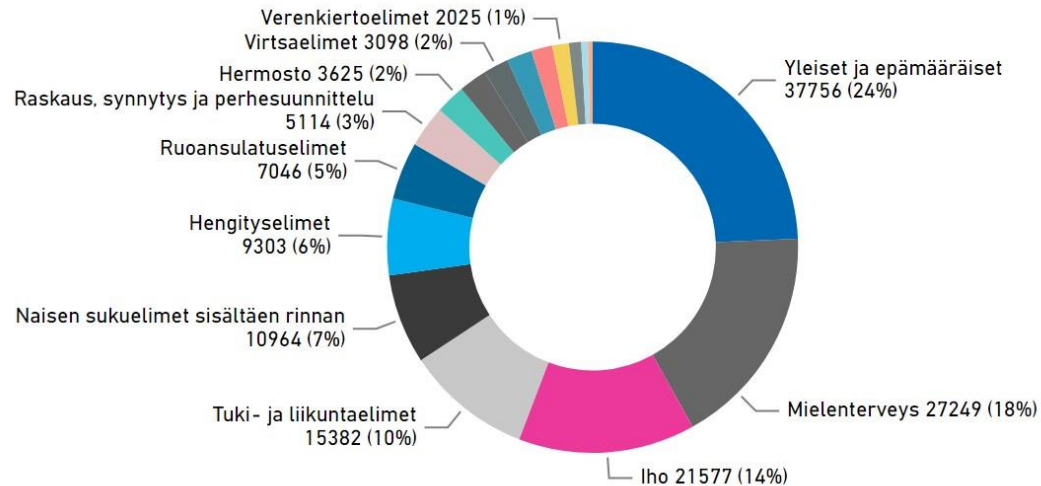


YLEIS- JA MIELENTERVEYS HOITOON HAKEUTUMISEN SYYT

HTA:han hakeutumisen syyt yleis- ja mielenterveys vuosi 2022



HTA:han hakeutumisen syiden jakautuminen yleis- ja mielenterveys vuosi 2021



HTA:han hakeutumisen syyt yleis- ja mielenterveys (lukumäärät)

Vuosi Taso1Koodi_Nimi	2021		2022	
	%	Lkm.	%	Lkm.
A98 Terveyden ylläpito / Sairauden en...	19%	30177	13%	21804
P01 Ahdist./hermost./jännitt. tunne	8%	11676	7%	10913
P03 Masennuksen tunne	3%	5274	3%	5033
A04 Heikkous/väsymys, yleinen	3%	4325	3%	5119
S82 Luomi	2%	3862	2%	3951
R21 Kurkun/nielun oire/vaiva	1%	2119	3%	4762
P29 Muu psyykinen oire/vaiva	2%	2505	2%	3987
S21 Ihon rakenteen oire/vaiva	2%	2880	2%	3492
S04 Kyhmy/patti, paikallinen	2%	2886	2%	3042
S96 Akne	2%	2778	2%	2810
L03 Alaselän oire/vaiva	1%	2285	2%	2580
L17 Jalan/varpaan oire/vaiva	2%	2354	1%	2444
X23 Huoli/pelko sukupuolitaudista, nai...	1%	1960	2%	2730
L15 Polven oire/vaiva	1%	2179	1%	2140
P76 Masennustila	1%	1955	1%	2155
W11 Raskaudenehkäisy pillerillä	2%	2425	1%	1539
R74 Ylähengitystieinfektio, akuutti	1%	827	2%	2862
R05 Yskä	1%	956	2%	2636
P06 Unihäiriö	1%	1660	1%	1825
S29 Muu ihon oire/vaiva	1%	1701	1%	1466
N01 Pänsärky	1%	1395	1%	1601

YLEIS- JA MIELENTERVEYS HOITOON PÄÄSY

HTA:STA VASTAANOTTON KULUNUT AIKA VUOROKAUSISSA

AJANVARAUKSEN AJANKOHDAN MUKAAN

Alueyksikön nimi, Palveluyksikö...

 AJANVARAUKSEN AJANKOHTA
 KULUVA JA EDELLINEN VUOSI

- ▼ ■ 2021
- ▼ ■ 2022
- ▼ □ 2023

Hoitoon pääsy HTA:sta yleis- ja mielenterveys alueittain

● 0-7 ● 8-30 ● 31-90 ● 91-180



Ajanvarausten lukumäärä HTA:sta vastaanottoon aikahaarukoissa 0-7 vrk, 8-30 vrk, 31-90 vrk ja yli 91. vrk ajanvarauksen ajankohdan mukaisesti.

Vuosi	2021				2022			
	1	2	3	Yhteensä	1	2	3	Yhteensä
Ylioppilaiden terveydenhoitosäätiö	40 626	32 938	46 596	120 160	43 857	32 111	45 956	121 924
YTHS Digitaaliset palvelut	3 191	3 591	4 315	11 097	3 470	2 957	4 105	10 532
0-7	3 155	3 531	4 138	10 824	3 323	2 905	4 047	10 275
8-30	28	45	160	233	134	41	56	231
31-90	8	11	14	33	12	10		22
91-180		4	3	7	1	1	2	4
YTHS Eteläinen	12 571	9 915	14 022	36 508	14 112	10 655	14 080	38 847
0-7	11 994	9 556	13 427	34 977	12 330	10 089	13 041	35 460
8-30	491	238	507	1 236	1 693	492	950	3 135
31-90	72	105	77	254	74	61	77	212
91-180	14	16	11	41	15	13	12	40
YTHS Itäinen	8 304	6 205	9 049	23 558	8 124	5 639	8 529	22 292
0-7	7 995	6 007	7 804	21 806	6 865	5 451	7 003	19 319
8-30	227	125	1 020	1 372	1 115	158	1 463	2 736
31-90	66	65	206	337	71	26	57	154
91-180	16	8	19	43	73	4	6	83
YTHS Keskinen	5 684	4 471	6 232	16 387	6 007	4 353	6 055	16 415
0-7	4 157	4 235	5 790	14 182	5 441	4 150	5 204	14 795
8-30	1 486	196	411	2 093	532	169	782	1 483
31-90	35	32	23	90	27	28	63	118
91-180	6	8	8	22	7	6	6	19
YTHS Läntinen	6 483	5 045	7 593	19 121	7 342	5 137	8 063	20 542
0-7	5 930	4 854	7 283	18 067	7 137	5 006	7 801	19 944
8-30	498	156	267	921	147	103	232	482
31-90	47	31	38	116	50	22	29	101
91-180	8	4	5	17	8	6	1	15
YTHS Pohjoinen	4 393	3 711	5 385	13 489	4 802	3 370	5 124	13 296
0-7	2 528	3 439	5 221	11 188	4 533	2 912	3 451	10 896
8-30	1 804	242	127	2 173	239	428	1 635	2 302
31-90	41	29	30	100	25	23	33	81
91-180	20	1	7	28	5	7	5	17
Yhteensä	40 626	32 938	46 596	120 160	43 857	32 111	45 956	121 924

HOITOON PÄÄSY MT-SYLLÄ

HTA:STA VASTAANOTTON KULUNUT AIKA VUOROKAUSISSA

AJANVARAUKSEN AJANKOHDAN MUKAAN

Alueyksikön nimi, Palveluyksikö...

Kaikki

 AJANVARAUKSEN AJANKOHTA
 KULUVA JA EDELLINEN VUOSI

- ▼ ■ 2021
- ▼ ■ 2022
- ▼ □ 2023

Hoitoon pääsy HTA:sta MT-syillä alueittain

● 0-7 ● 8-30 ● 31-90 ● 91-180



Ajanvarausten lukumäärä MT-syillä HTA:sta vastaanottoon aikahaarukoissa 0-7 vrk, 8-30 vrk, 31-90 vrk ja yli 91. vrk ajanvarauksen ajankohdan mukaisesti.

Vuosi	2021			2022			Yhteensä	
	1	2	3	1	2	3		
Alueyksikön nimi				Yhteensä				Yhteensä
YTHS Digitaaliset palvelut	28	43	448	519	250	119	143	512
0-7	26	38	356	420	179	115	137	431
8-30	1	3	88	92	69	3	6	78
31-90	1	1	4	6	2	1		3
91-180		1		1				
YTHS Eteläinen	2 495	1 787	3 272	7 554	3 020	2 053	2 603	7 676
0-7	2 428	1 767	3 194	7 389	2 574	1 917	2 282	6 773
8-30	46	14	70	130	438	131	315	884
31-90	11	6	7	24	6	4	6	16
91-180	10		1	11	2	1		3
YTHS Itäinen	1 477	1 148	2 022	4 647	1 519	957	1 544	4 020
0-7	1 434	1 118	1 638	4 190	1 226	933	1 287	3 446
8-30	26	16	272	314	208	22	252	482
31-90	17	14	105	136	28	2	5	35
91-180			7	7	57			57
YTHS Keskinen	1 201	848	1 485	3 534	1 218	744	1 164	3 126
0-7	810	821	1 394	3 025	1 135	716	1 083	2 934
8-30	385	27	91	503	83	28	78	189
31-90	4			4			3	3
91-180	2			2				
YTHS Läntinen	1 300	874	1 647	3 821	1 428	879	1 535	3 842
0-7	1 209	863	1 637	3 709	1 414	867	1 489	3 770
8-30	83	10	9	102	11	10	44	65
31-90	7	1		8	2	2	2	6
91-180	1		1	2	1			1
YTHS Pohjoinen	887	709	1 170	2 766	913	637	1 008	2 558
0-7	549	645	1 162	2 356	866	583	604	2 053
8-30	329	62	5	396	46	54	401	501
31-90	5	2	2	9			3	3
91-180	4		1	5	1			1
Yhteensä	7 388	5 409	10 044	22 841	8 348	5 389	7 997	21 734

Suunterveyden palvelut

Yleistä ja henkilöstö

- Suunterveyden palveluiden kysyntä on suuri, mutta hoitotakuu on toteutunut pääosin kaikilla alueilla
- Hoitoon pääsyä joutuu odottamaan pisimpään Eteläisellä ja Keskisellä alueella
- Kiristynyt hoitotakuu edellyttää toiminnan muutoksia, jotta hoitotakuussa on mahdollista pysyä syksyllä 2023
- Palveluiden järjestämisessä huomioitava lakivelvoite: Opiskelijoille on järjestettävä vähintään kerran opiskeluaikana suun terveystarkastus, jossa selvitetään suun terveysneuvonnan ja palvelujen tarve.
- Hammaslääkäreiden rekrytointi onnistuu pääosin hyvin ja vaihtuvuus on vähäistä
- Hoitohenkilökunnan vaihtuvuus on osalla alueista suuri ja rekrytointi myös ajoittain haastavaa

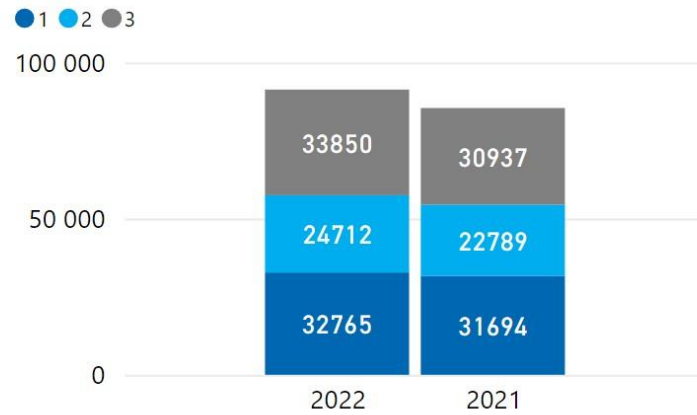


SUUNTERVEYS HTA LKM. JA ARVIOINNIN TULOS %

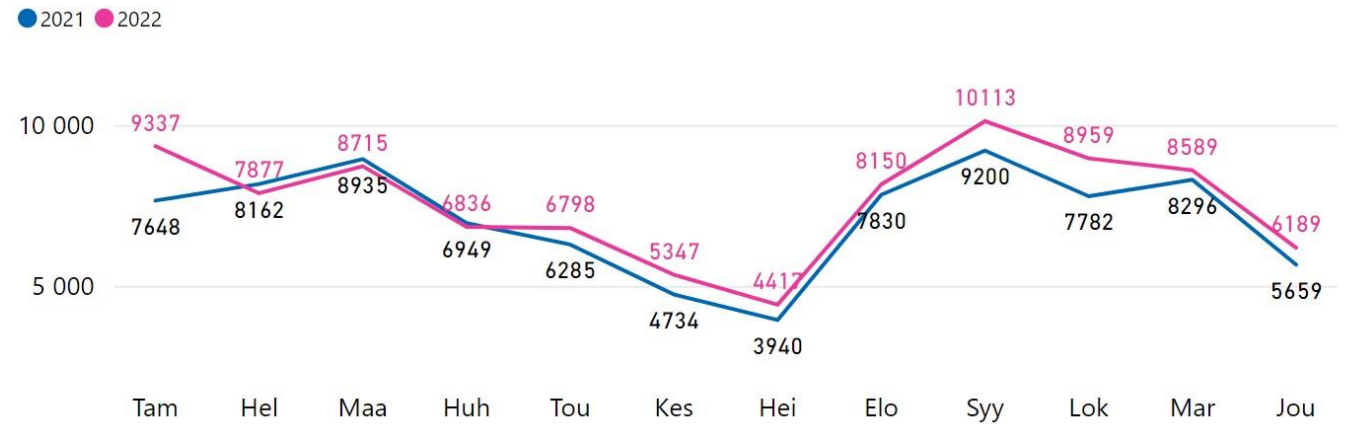
HTA AJANKOHTA
KULUVA JA EDELLINEN
VUOSI

- ∨ ■ 2021
- ∨ ■ 2022
- ∨ □ 2023

HTA lukumäärä suunterveyteen vuosikolmanneksittain



HTA lukumäärä suunterveyteen kuukausittain

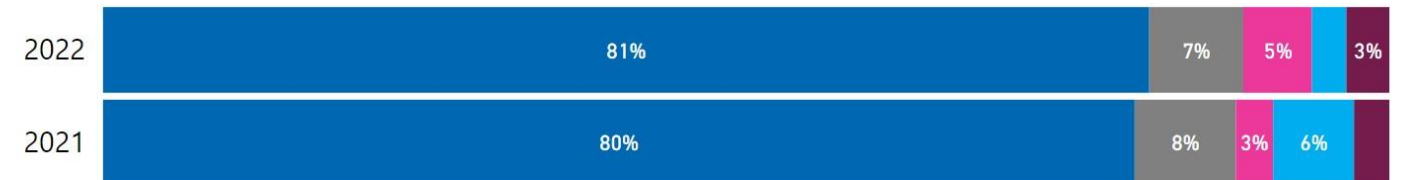


HTA lukumäärä
SUUNTERVEYTEEN
2022
91327

HTA lukumäärä
SUUNTERVEYTEEN
2021
85420

HTA tulos suunterveys vuosikolmanneksittain

- Y18
- Y19
- Y21
- Y22
- Y29

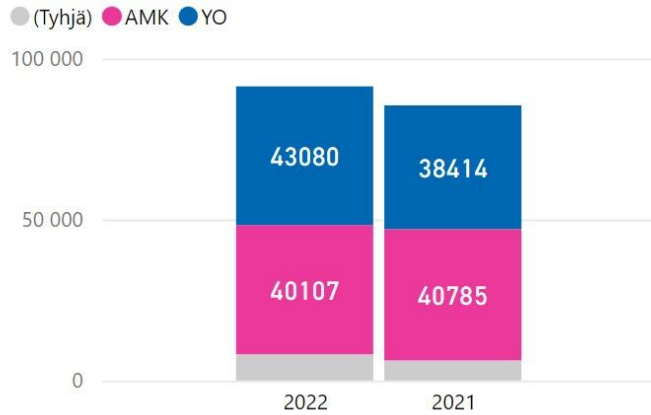


HOIDON TARPEEN ARVIOINNIT (HTA) YLIOPISTO (YO) JA AMMATTIKORKEAKOULU (AMK) OPISKELIJOILLE SUUNTERVEYDESSÄ

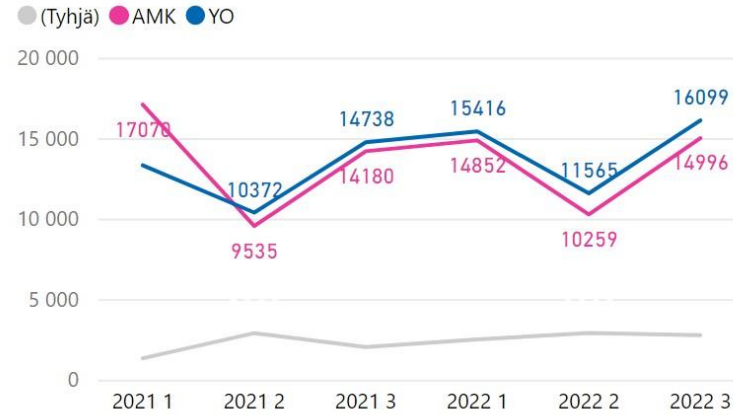
HTA AJANKOHTA
KULUVA JA EDELLINEN
VUOSI

- ▼ ■ 2021
- ▼ ■ 2022
- ▼ □ 2023

HTA lukumäärä YO ja AMK kuluva ja mennyt vuosi



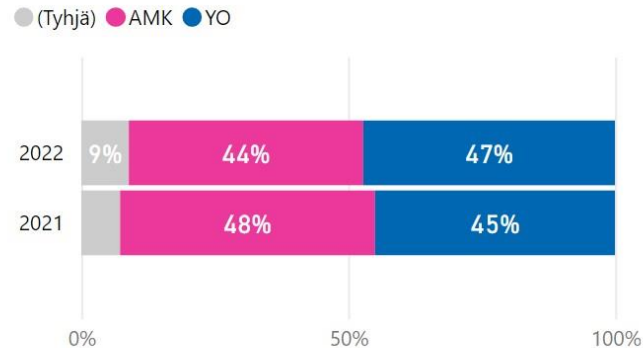
HTA lukumäärä suunterveyteen YO ja AMK kuukausittain



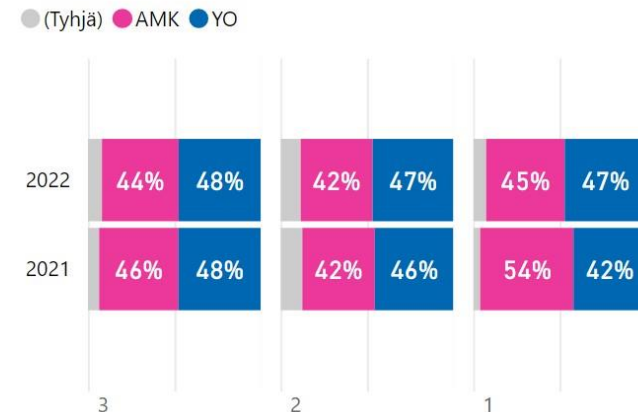
HTA lukumäärä suunterveyteen YO ja AMK vuosikolmanneksittain

Vuosi	2021			2022			Yhteensä	
	1	2	3	1	2	3		
YTHS Digitaaliset p...	2005	1482	1491	4978	2485	2797	3640	8922
	146	335	260	741	276	412	355	1043
AMK	998	485	568	2051	1064	1101	1479	3644
YO	861	662	663	2186	1145	1284	1806	4235
YTHS Eteläinen	12305	8994	11420	32719	12123	8732	11244	32099
	548	1326	767	2641	1056	1060	1022	3138
AMK	6755	3617	5062	15434	5280	3460	4786	13526
YO	5002	4051	5591	14644	5787	4212	5436	15435
YTHS Itäinen	5149	3881	5823	14853	5740	3961	5963	15664
	228	422	340	990	465	462	490	1417
AMK	2625	1556	2622	6803	2517	1632	2531	6680
YO	2296	1903	2861	7060	2758	1867	2942	7567
YTHS Keskinen	4158	3075	4096	11329	4180	3296	4033	11509
	158	261	261	680	189	316	295	800
AMK	2321	1556	2133	6010	2195	1563	2018	5776
YO	1679	1258	1702	4639	1796	1417	1720	4933
YTHS Läntinen	4632	3020	4476	12128	4716	3238	4815	12769
	149	341	201	691	334	346	277	957
AMK	2458	1258	2063	5779	2073	1321	2206	5600
YO	2025	1421	2212	5658	2309	1571	2332	6212
YTHS Pohjoinen	3445	2337	3631	9413	3521	2688	4155	10364
	91	197	190	478	177	292	316	785
AMK	1913	1063	1732	4708	1723	1182	1976	4881
YO	1441	1077	1709	4227	1621	1214	1863	4698
Yhteensä	31694	22789	30937	85420	32765	24712	33850	91327

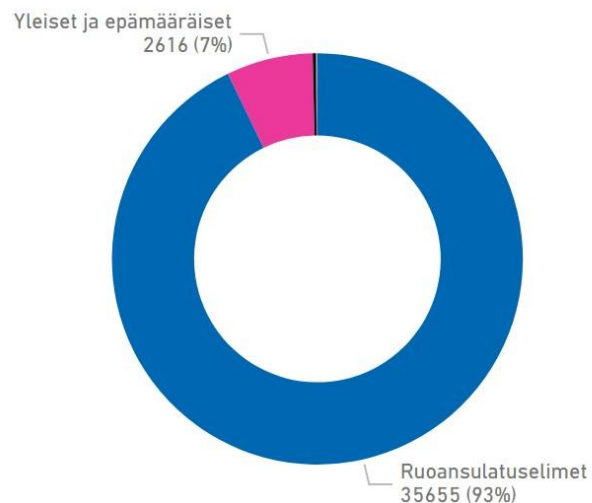
HTA jakautuminen YO ja AMK opiskelijoilla suunterveys kuluva ja mennyt vuosi



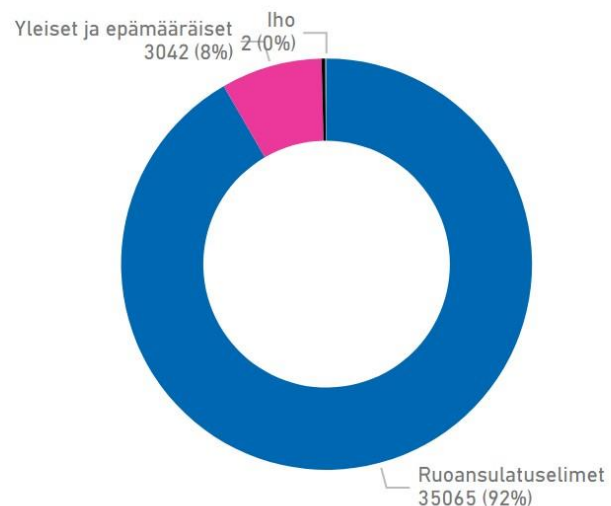
HTA jakautuminen YO ja AMK opiskelijoiden välillä suunterveydessä vuosikolmanneksittain



HTA:han hakeutumisen syyt suunterveys vuosi 2022



HTA:han hakeutumisen syyt suunterveys vuosi 2022



HTA:han hakeutumisen syyt suunterveys (lukumäärät)

Taso1Koodi_Nimi	2021		2022	
	%	Lkm.	%	Lkm.
D19 Hampaiden/ikenien oire/vaiva	71%	27071	76%	29234
D82 Hampaiden/ikenien sairaus	20%	7555	15%	5888
A98 Terveyden ylläpito / Sairauden en...	8%	2977	7%	2532
D20 Suun/kielen/huulen oire/vaiva	1%	305	1%	421
D83 Suun/kielen/huulen sairaus	0%	123	0%	95
L07 Leuan oire/vaiva	0%	106	0%	95
A08 Turvotus	0%	63	0%	80
N95 Jännityspäänsärky	0%	12	0%	23
D80 Ruoansulatuselinten vamma, muu	0%	8	0%	15
H01 Korvan kipu/särky	0%	5	0%	5
W78 Raskaus	0%	5		
N03 Kasvokipu	0%	3	0%	1
D09 Pahoinvointi	0%	1	0%	2
H03 Korvien soiminen / tinnitus	0%	2	0%	1
H29 Muu korvan oire/vaiva	0%	3		
L01 Niskan oire/vaiva	0%	3		
R09 Sivuontelon oire/vaiva			0%	3
R21 Kurkun/nielun oire/vaiva	0%	1	0%	2
A03 Kuume			0%	2
N17 Huimaus/pyöritys			0%	2
A11 Rintakipu, määrittämätön	0%	1		

SUUNTERVEYS HOITOON PÄÄSY

HTA:STA VASTAANOTTON KULUNUT AIKA VUOROKAUSISSA

AJANVARAUKSEN AJANKOHDAN MUKAAN

Alueyksikön nimi, Palveluyksikö...

Kaikki

 AJANVARAUKSEN AJANKOHTA
 KULUVA JA EDELLINEN VUOSI

- 2021
- 2022
- 2023

Hoitoon pääsy HTA:sta suunterveys alueittain

● 0-7 ● 8-30 ● 31-90 ● 91-180



Ajanvarausten lukumäärä HTA:sta vastaanottoon aikahaarukoissa 0-7 vrk, 8-30 vrk, 31-90 vrk ja yli 91. vrk ajanvarauksen ajankohdan mukaisesti.

Vuosi	2021				2022			
	1	2	3	Yhteensä	1	2	3	Yhteensä
YTHS Eteläinen	3 636	3 549	4 491	11 676	6 306	5 387	6 487	18 180
0-7	678	821	1 454	2 953	1 489	1 735	2 016	5 240
8-30	1 068	422	855	2 345	1 043	697	1 007	2 747
31-90	1 459	1 651	1 427	4 537	2 527	951	1 199	4 677
91-180	431	655	755	1 841	1 247	2 004	2 265	5 516
YTHS Itäinen	1 874	1 907	2 532	6 313	3 117	2 240	2 996	8 353
0-7	554	571	1 012	2 137	876	693	740	2 309
8-30	548	243	536	1 327	611	405	971	1 987
31-90	571	677	700	1 948	938	640	1 034	2 612
91-180	201	416	284	901	692	502	251	1 445
YTHS Keskinen	1 450	1 913	1 958	5 321	2 666	2 116	2 106	6 888
0-7	438	565	731	1 734	862	672	514	2 048
8-30	336	190	338	864	365	263	444	1 072
31-90	479	381	361	1 221	502	308	517	1 327
91-180	197	777	528	1 502	937	873	631	2 441
YTHS Läntinen	2 005	1 842	2 120	5 967	3 094	2 012	3 193	8 299
0-7	634	546	761	1 941	1 010	629	1 078	2 717
8-30	571	302	461	1 334	512	348	487	1 347
31-90	718	848	788	2 354	1 176	489	1 348	3 013
91-180	82	146	110	338	396	546	280	1 222
YTHS Pohjoinen	1 383	1 266	1 548	4 197	2 032	1 564	2 096	5 692
0-7	524	448	647	1 619	748	571	705	2 024
8-30	262	140	241	643	326	186	353	865
31-90	555	531	569	1 655	342	195	807	1 344
91-180	42	147	91	280	616	612	231	1 459
Yhteensä	10 348	10 477	12 649	33 474	17 215	13 319	16 878	47 412

Stm hyvinvointiprojektin tuloksia (valtionavustus)

STM:n hyvinvointiprojektin tuloksia vuodelta 2021 ja 2022



Ryhmätoiminta:

StressLess-ohjaajia koulutettu lisää 33.


Depressiokoulun ohjaajia koulutettu lisää 22.

Digimielen terveys-klinikan matalan kynnyksen etäStressLess-kurssille on osallistunut syksyllä 2022 yhteensä 103 opiskelijaa.



Hoidolliset palvelut:

Aivojen tasavirtastimulaatiohoitoja on laajennettu 5 paikkakunnalle.



Chat-palvelut:

Anonyymissä MieliChatissa palveltiin ajalla 18.6.21-31.6.22 yhteensä **3031** opiskelijaa.

SelfChat mielen terveydessä palveltiin ajalla 7.9.21-30.6.22 yhteensä **12 923** opiskelijaa.



Vastaanotto-palvelut:

Ajalla 14.9.21-20.11.22:

Vastaanottoja on pidetty yhteensä 18 766 kpl

Yksittäisiä opiskelijoita on vastaanotettu 3 688.

STM:n hyvinvointiprojektin tuloksia vuodelta 2021 ja 2022



Lyhytterapian jononpurku:

Ostopalveluihin ohjataan syksyn 2022 aikana 395 opiskelijaa.

Digimielenterveys-
klinikan psykologeille
on ohjattu vuonna 2022
noin 400 opiskelijaa.



Menetelmä- koulutukset:

Keväällä 2022 koulutettiin
yht. 30 YTHS:n psykologia
MIELI ry:n Mielenterveyden
ensiapu 1 ja 2 koulutusten
ohjaajiksi. Kurssseja oli
pidetty 11/22
mennessä 85 kpl.

HelsinkiMission
yksinäisyystyön
menetmäkoulutuksen on
suorittanut 67 henkilöä
4.11.22 mennessä.

Yksinäisyys puheeksi-
webinaareissa yhteensä yli
300 osallistujaa/katsojaa.



Sisältöpalvelut:

LifeClass-
verkkovideokurssseja
mielenterveyden
kokonaisuuksista on
käytetty noin 13 000
kertaa.

Auntie-
hyvinvointipalvelun kaikki
120 ostettua pakettia on
käytetty. Tulokset
pakettien käytön jälkeen
erittäin lupaavia (liite 2).

SiltaFocus-
keskittymiskyvyn
parantamiseen tähtääville
kurssseille on osallistunut
224 opiskelijaa (liite 3).



Potilastieto- järjestelmän automatisointi:

Tavoitteena vapauttaa
ammattilaisten
manuaaliseen työhön
tekemää aikaa suoraan
potilastyöhön esim.
yhteydenottolomakkeisiin
liittyvän automatisoinnin
ja automaattisen
ajanvarauksen avulla.
Työt ovat vielä työn alla,
mutta käyttöönotot ovat
viimeistään vuonna 2023.

Kiitos!