

YTHS TILANNEKATSAUS

Korkeakouluopiskelijoiden opiskeluterveydenhuollon
neuvottelukunta 30.1.2023

Katariina Poskiparta



Y · T · H · S

YLIOPPILAIKEN TERVEYDENHOITOSÄÄTIÖ

Sisältö

- Johdanto
- Palveluiden saatavuuden kehitys
- Valmistautuminen hoitotakuun kiristymiseen
- Talousnäkymät
- EU-koordinaatioasetuksen täytäntöönpano
- Tieto korkeakoulujen uusista toimipaikoista

Johdanto

Asiakkaat

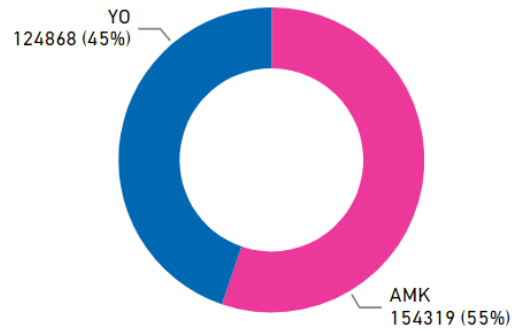
- **Noin 266 000 -> 280 000 syksy 2022** korkeakoulututkintoa suorittavaa opiskelijaa, jotka ovat ilmoittautuneet lukukaudelle läsnäoleviksi
 - Yliopisto-opiskelijat (alempi ja ylempi tutkinto)
 - Ammattikorkeakouluopiskelijat (amk- ja ylempi amk-tutkinto)
 - Poliisiammattikorkeakoulun ammattikorkeakoulututkinto
 - Maanpuolustuskorkeakoulun siviiliopiskelijat

EI: Kansainväliset vaihto-opiskelijat, täydennyskoulutautuvat, jatko-opiskelijat, tilauskoulutusopiskelijat

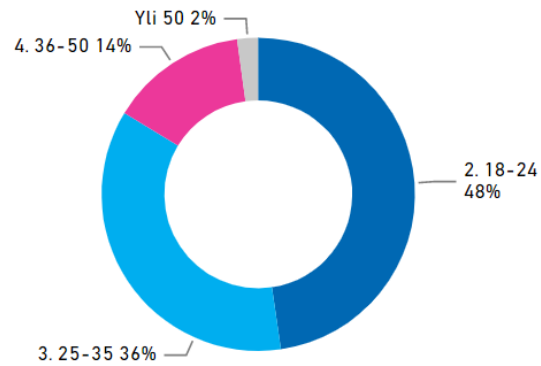


Opiskelijatietoja

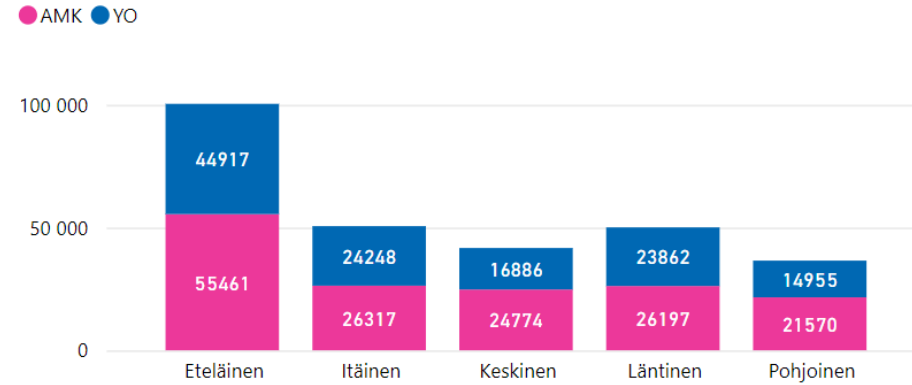
Opiskelijat korkeakouluittain



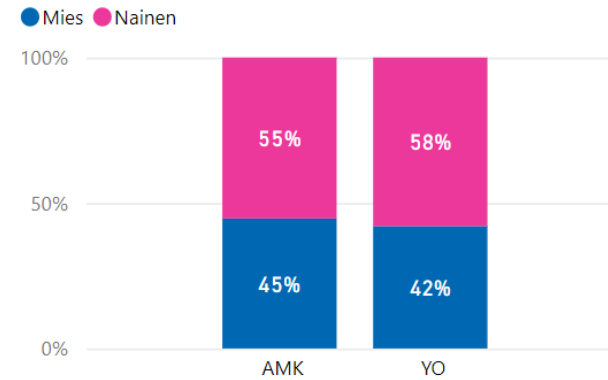
Ikäjakauma



Opiskelijat alueittain



Sukupuolijakauma korkeakouluittain



YTHS:n palvelut korkeakouluopiskelijoille ja korkeakouluille



**Opiskelu-
ympäristön
terveellisyys ja
turvallisuus**



**Opiskelijoiden
hyvinvointi ja
opiskelukyky**



**Terveysten- ja
sairaanhoito**



**Varhainen
puuttuminen
ja erityistuen
tarpeen
tunnistaminen**



Palveluverkko

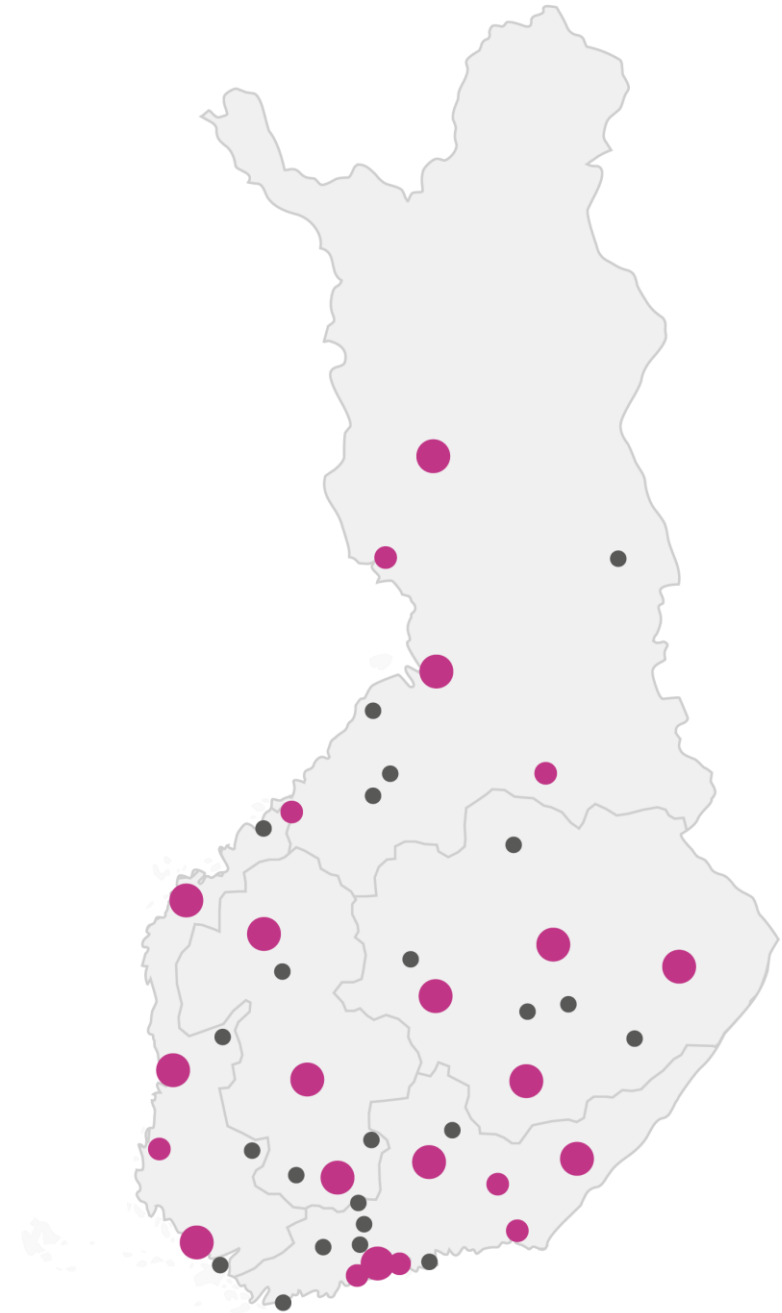
Palvelut 45 paikkakunnalla

Omat palvelupisteet

- 95 % opiskelijoista YTHS:n omien palvelupisteiden piirissä
- Omia palvelupisteitä 23 kpl, suunterveyden palvelut 15 palvelupisteessä

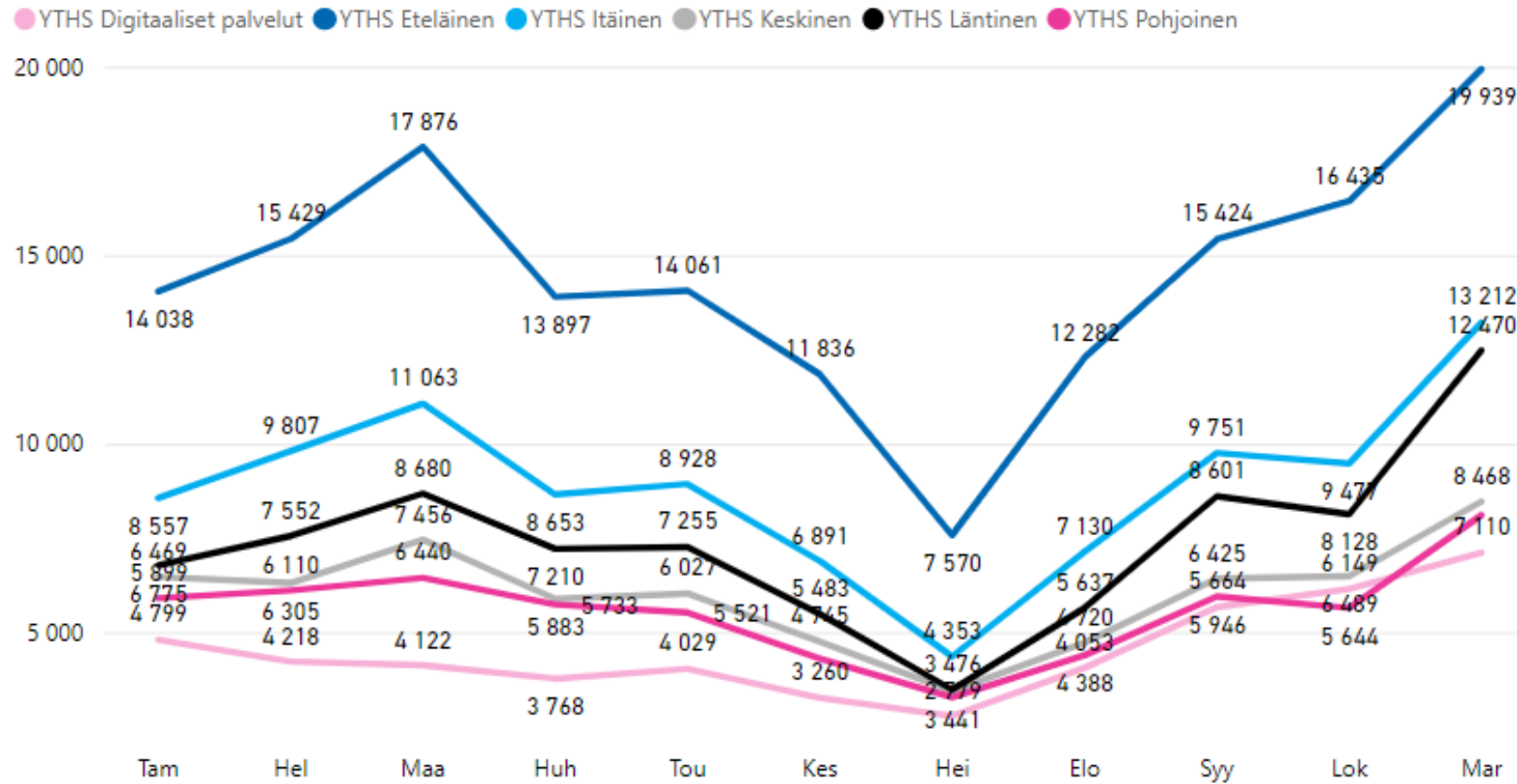
Kumppaneiden palvelupisteet

- Kumppaneiden palvelupisteistä 39 kpl; yleis- ja mielenterveyden palvelut 23, suunterveyden palvelut 16
- Laboratorio- ja kuvantamispalvelut



Palveluiden saatavuuden kehitys

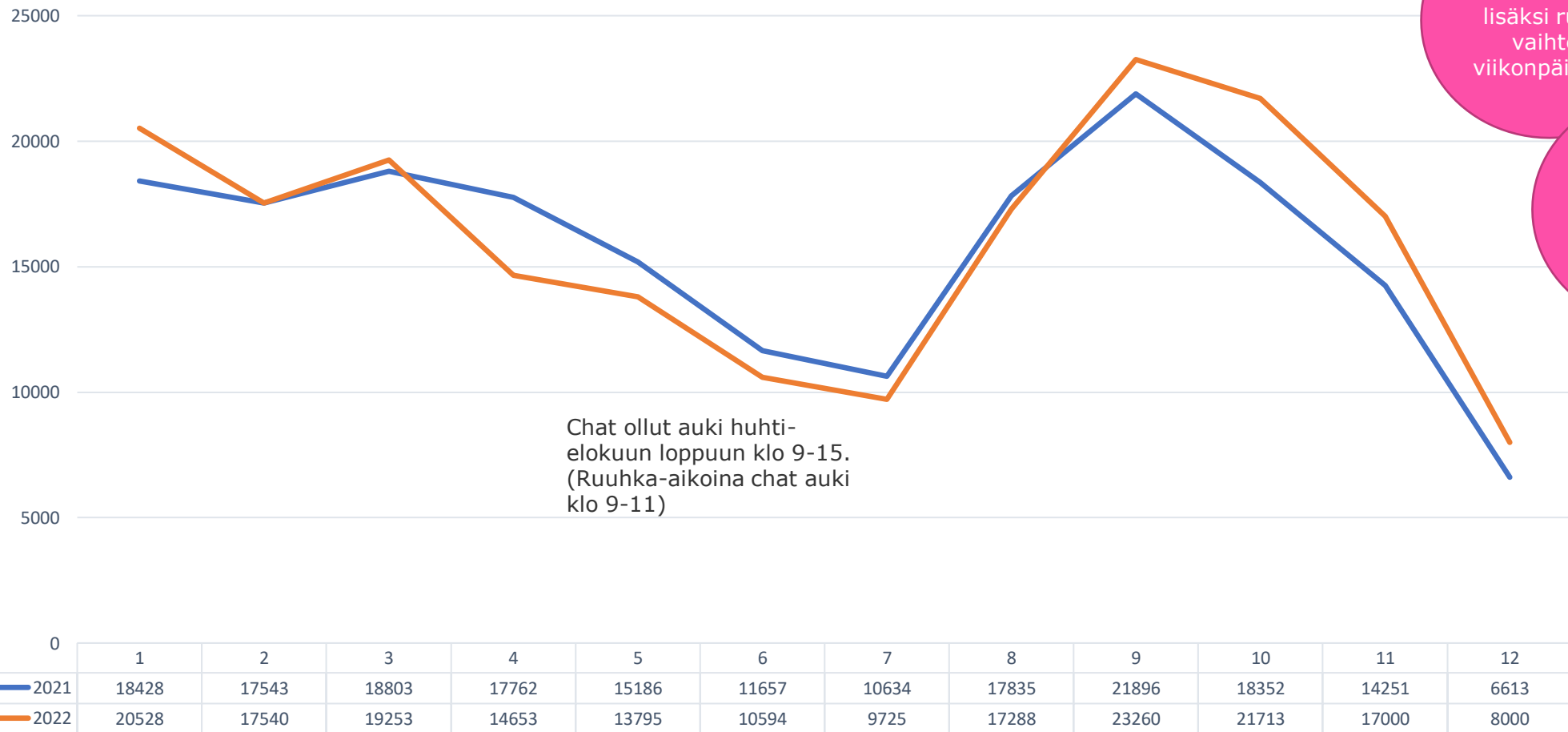
Yleisterveydessä on hoidettu v. 2022 aikana n. 120 000 opiskelijaa ja tuotettu yht. 533 000 käyntiä.



Mielenterveysongelmat korostuvat sairauteen liittyvissä käyntisyissä (yleislääkäri)

Vuosi ICD10 taso 4	2022			Yhteensä		
	Valmiit käynnit	KS% Valmiit käynnit	Opiskelijoiden lkm.	Valmiit käynnit	KS% Valmiit käynnit	Opiskelijoiden lkm.
F41 Muut ahdistuneisuushäiriöt	20 854	13,29%	9 427	20 854	13,29%	9 427
Z71 Muu yhteydenotto neuvonta vart	19 859	12,66%	12 953	19 859	12,66%	12 953
Z76 Muu yhteydenotto terveystalvel	19 053	12,15%	13 963	19 053	12,15%	13 963
F32 Masennustila	13 861	8,84%	5 507	13 861	8,84%	5 507
Z30 Syntyvyydensäännöstely	8 779	5,60%	7 319	8 779	5,60%	7 319
Z01 Muut terveen erityistutkimuks	5 223	3,33%	4 096	5 223	3,33%	4 096
F33 Toistuva masennus	5 027	3,20%	2 064	5 027	3,20%	2 064
F40 Foobiset.ahdistuneis.häiriöt	3 346	2,13%	1 543	3 346	2,13%	1 543
F90 Hyperkineettiset häiriöt	3 239	2,06%	1 630	3 239	2,06%	1 630
Z03 Epäilt.sairauks.tarkk/arvioint	3 172	2,02%	2 448	3 172	2,02%	2 448
J45 Astma	2 982	1,90%	1 693	2 982	1,90%	1 693
L70 Akne	2 605	1,66%	1 875	2 605	1,66%	1 875
E03 Muu kilpirauhasen vajaatoim	2 601	1,66%	1 269	2 601	1,66%	1 269
G43 Migreeni	2 580	1,64%	1 613	2 580	1,64%	1 613
D22 Melanosyyttiluomet	2 493	1,59%	1 690	2 493	1,59%	1 690

HOIDONTARPEEN ARVIOINTI PUHELIMESSA



Chat ollut auki huhti-
elokuun loppuun klo 9-15.
(Ruuhka-aikoina chat auki
klo 9-11)

Runsas
kausivaihteluja
lisäksi runsas
vaihtelu
viikospäivittäin

Ma ja ti tulee
n.50% viikon
puheluista

Puhelumäärä vuonna 2021: 188 960 kpl
Puhelumäärä vuonna 2022 (ennuste): 193 350 puhelua
Kasvua 4390 puhelua.

Vuosi 2022 ennuste
marras- ja joulukuu

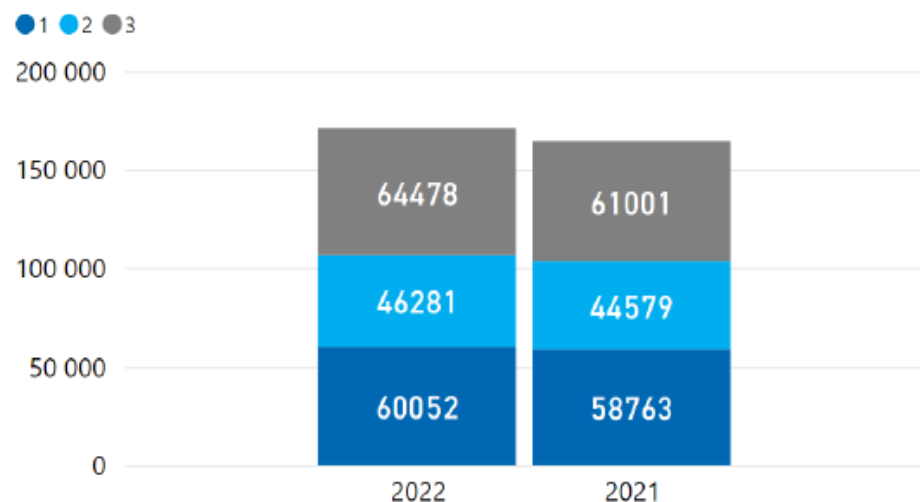
Chatin irrotetaan puhelimesta henkilökuntaa mikäli puhelimesta on mahdollista irrottaa (puhelumäärä)

**YLEIS- JA MIELENTERVEYS
HTA LKM. JA ARVIOINNIN TULOS %**

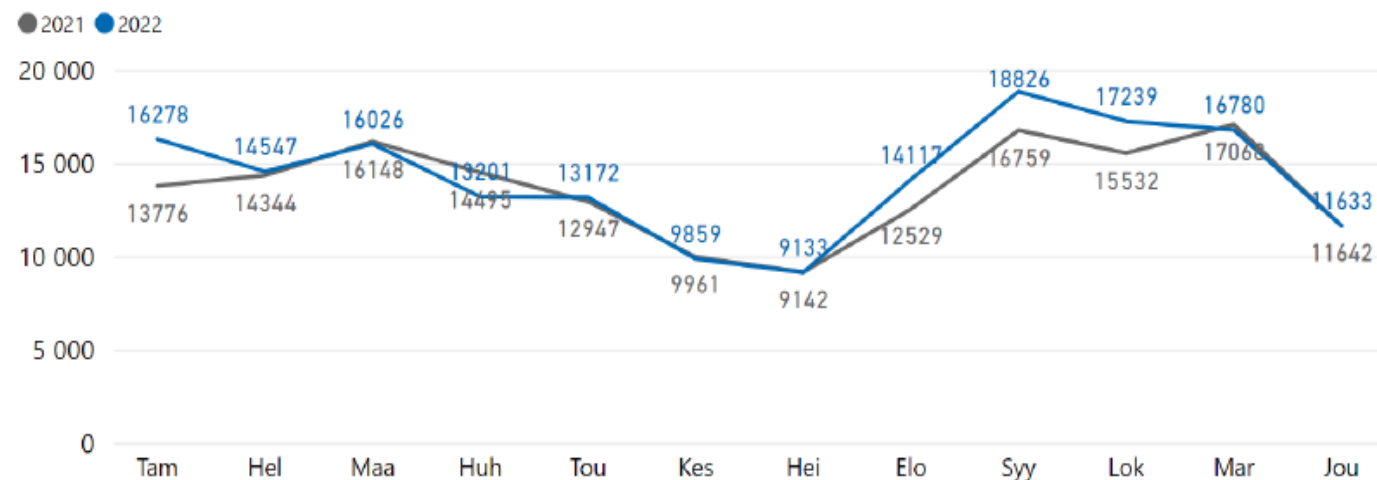
 HTA AJANKOHTA
 KULUVA JA EDELLINEN
 VUOSI

- ▼ ■ 2021
- ▼ ■ 2022
- ▼ □ 2023

HTA lukumäärä yleis- ja mielenterveyteen vuosikolmanneksittain



HTA lukumäärä yleis- ja mielenterveyteen kuukausittain


 HTA lukumäärä YLEIS- JA
 MIELENTERVEYTEEN
 2022

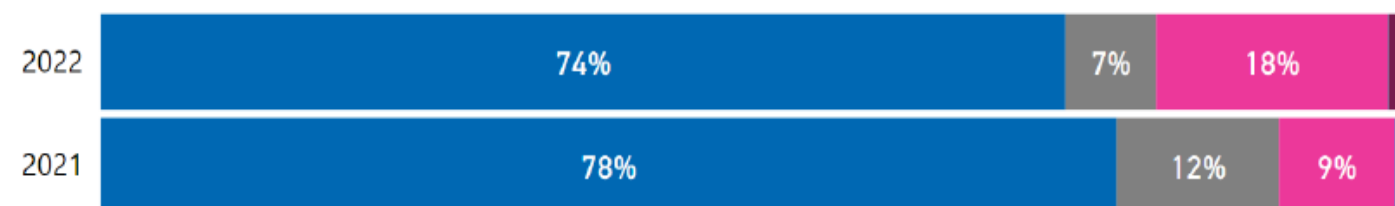
170811

 HTA lukumäärä YLEIS- JA
 MIELENTERVEYTEEN
 2021

164343

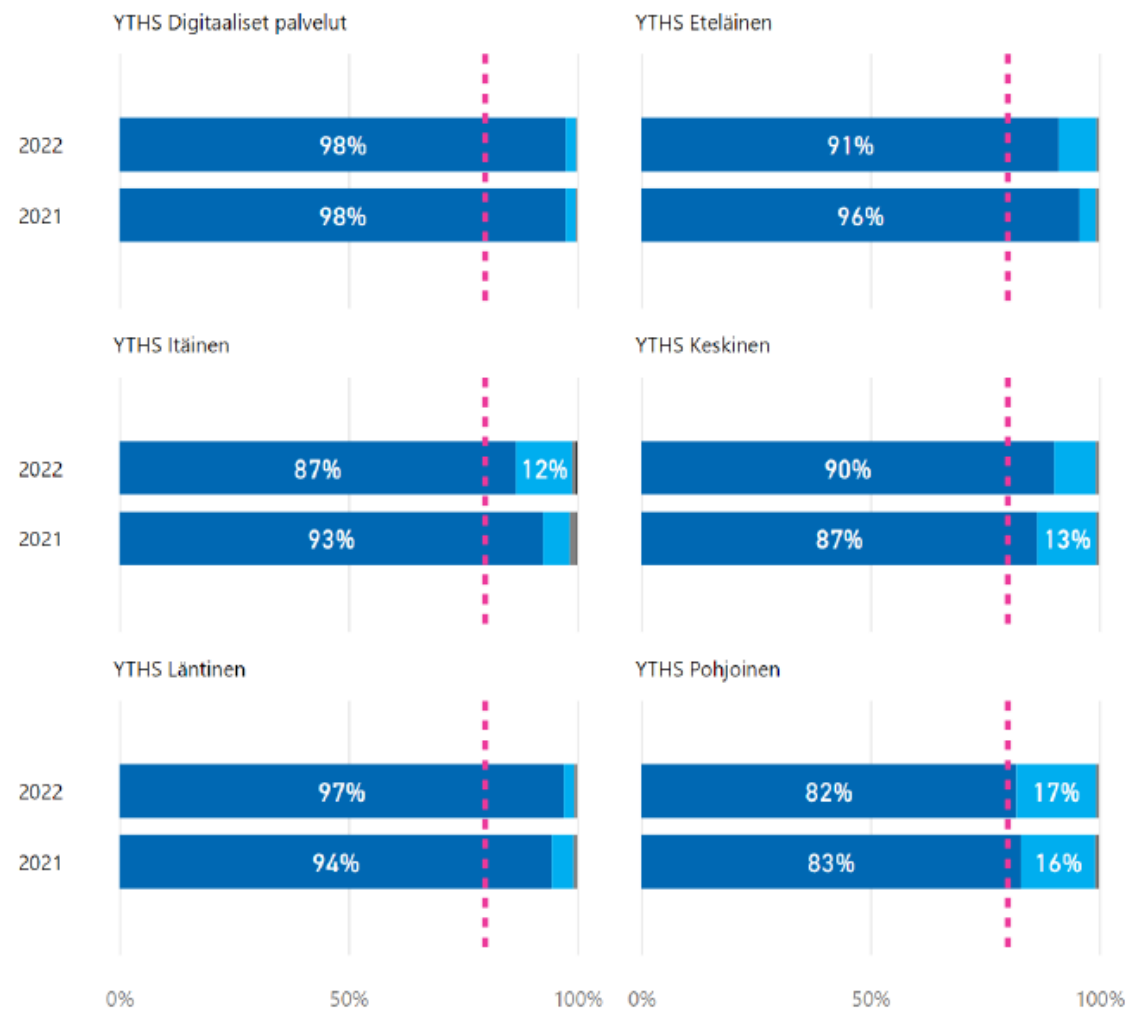
HTA tulos yleis- ja mielenterveys

● Y18 ● Y19 ● Y21 ● Y22 ● Y29



Hoitoon pääsy HTA:sta yleis- ja mielenterveys alueittain

● 0-7 ● 8-30 ● 31-90 ● 91-180



Ajanvarausten lukumäärä HTA:sta vastaanottoon aikahaarukoissa 0-7 vrk, 8-30 vrk, 31-90 vrk ja yli 91. vrk ajanvarauksen ajankohdan mukaisesti.

Vuosi	2021				2022			
	1	2	3	Yhteensä	1	2	3	Yhteensä
Ylioppilaiden terveydenhoitosäätiö	40 626	32 938	46 596	120 160	43 857	32 111	45 956	121 924
YTHS Digitaaliset palvelut	3 191	3 591	4 315	11 097	3 470	2 957	4 105	10 532
0-7	3 155	3 531	4 138	10 824	3 323	2 905	4 047	10 275
8-30	28	45	160	233	134	41	56	231
31-90	8	11	14	33	12	10		22
91-180		4	3	7	1	1	2	4
YTHS Eteläinen	12 571	9 915	14 022	36 508	14 112	10 655	14 080	38 847
0-7	11 994	9 556	13 427	34 977	12 330	10 089	13 041	35 460
8-30	491	238	507	1 236	1 693	492	950	3 135
31-90	72	105	77	254	74	61	77	212
91-180	14	16	11	41	15	13	12	40
YTHS Itäinen	8 304	6 205	9 049	23 558	8 124	5 639	8 529	22 292
0-7	7 995	6 007	7 804	21 806	6 865	5 451	7 003	19 319
8-30	227	125	1 020	1 372	1 115	158	1 463	2 736
31-90	66	65	206	337	71	26	57	154
91-180	16	8	19	43	73	4	6	83
YTHS Keskinen	5 684	4 471	6 232	16 387	6 007	4 353	6 055	16 415
0-7	4 157	4 235	5 790	14 182	5 441	4 150	5 204	14 795
8-30	1 486	196	411	2 093	532	169	782	1 483
31-90	35	32	23	90	27	28	63	118
91-180	6	8	8	22	7	6	6	19
YTHS Läntinen	6 483	5 045	7 593	19 121	7 342	5 137	8 063	20 542
0-7	5 930	4 854	7 283	18 067	7 137	5 006	7 801	19 944
8-30	498	156	267	921	147	103	232	482
31-90	47	31	38	116	50	22	29	101
91-180	8	4	5	17	8	6	1	15
YTHS Pohjoinen	4 393	3 711	5 385	13 489	4 802	3 370	5 124	13 296
0-7	2 528	3 439	5 221	11 188	4 533	2 912	3 451	10 896
8-30	1 804	242	127	2 173	239	428	1 635	2 302
31-90	41	29	30	100	25	23	33	81
91-180	20	1	7	28	5	7	5	17
Yhteensä	40 626	32 938	46 596	120 160	43 857	32 111	45 956	121 924

Hoitoon pääsy HTA:sta yleis- ja mielenterveys alueittain

● 0-7 ● 8-30 ● 31-90 ● 91-180



Ajanvarausten lukumäärä HTA:sta vastaanottoon aikahaarukoissa 0-7 vrk, 8-30 vrk, 31-90 vrk ja yli 91. vrk yhteydenoton ajankohdan mukaisesti.

Vuosi	2021				2022			
	1	2	3	Yhteensä	1	2	3	Yhteensä
YTHS Digitaaliset palvelut	7 070	5 608	7 561	20 239	6 637	5 509	7 924	20 070
0-7	6 182	5 225	6 849	18 256	5 868	5 089	7 071	18 028
8-30	764	287	569	1 620	664	331	735	1 730
31-90	111	70	128	309	93	70	108	271
91-180	13	26	15	54	12	19	10	41
YTHS Eteläinen	11 345	9 283	12 740	33 368	13 243	9 830	12 627	35 700
0-7	10 947	9 111	12 339	32 397	11 575	9 486	11 792	32 853
8-30	327	129	345	801	1 614	306	767	2 687
31-90	63	37	42	142	47	33	65	145
91-180	8	6	14	28	7	5	3	15
YTHS Itäinen	7 525	6 005	8 219	21 749	7 479	5 187	7 620	20 286
0-7	7 261	5 737	7 161	20 159	6 458	4 996	6 360	17 814
8-30	189	164	827	1 180	995	176	1 208	2 379
31-90	70	95	156	321	23	12	48	83
91-180	5	9	75	89	3	3	4	10
YTHS Keskinen	5 289	4 180	5 669	15 138	5 664	3 971	5 395	15 030
0-7	3 852	4 105	5 299	13 256	5 113	3 866	4 705	13 684
8-30	1 405	60	353	1 818	525	87	632	1 244
31-90	26	11	15	52	22	12	56	90
91-180	6	4	2	12	4	6	2	12
YTHS Läntinen	5 847	4 706	6 940	17 493	6 834	4 728	7 296	18 858
0-7	5 393	4 596	6 702	16 691	6 698	4 657	7 065	18 420
8-30	426	96	201	723	115	61	190	366
31-90	26	13	30	69	17	9	40	66
91-180	2	1	7	10	4	1	1	6
YTHS Pohjoinen	4 101	3 321	4 911	12 333	4 581	3 091	4 537	12 209
0-7	2 362	3 221	4 809	10 392	4 290	2 774	3 014	10 078
8-30	1 697	83	83	1 863	272	303	1 484	2 059
31-90	41	13	17	71	15	14	38	67
91-180	1	4	2	7	4		1	5
Yhteensä	41 177	33 103	46 040	120 320	44 438	32 316	45 399	122 153



HOITOON PÄÄSY MT-SYLLÄ HTA:STA VASTAANOTTON KULUNUT AIKA VUOROKAUSISSA AJANVARAUKSEN AJANKOHDAN MUKAAN

Alueyksikön nimi, Palveluyksikö...

Kaikki

AJANVARAUKSEN AJANKOHTA
KULUVA JA EDELLINEN VUOSI

- 2021
- 2022
- 2023

Hoitoon pääsy HTA:sta MT-syllä alueittain

● 0-7 ● 8-30 ● 31-90 ● 91-180



Ajanvarausten lukumäärä MT-syllä HTA:sta vastaanottoon aikahaarukoissa 0-7 vrk, 8-30 vrk, 31-90 vrk ja yli 91. vrk ajanvarauksen ajankohdan mukaisesti.

Vuosi	2021			2022			Yhteensä	
	1	2	3	1	2	3		
Alueyksikön nimi	Yhteensä			Yhteensä				
YTHS Digitaaliset palvelut	28	43	448	519	250	119	143	512
0-7	26	38	356	420	179	115	137	431
8-30	1	3	88	92	69	3	6	78
31-90	1	1	4	6	2	1		3
91-180			1	1				
YTHS Eteläinen	2 495	1 787	3 272	7 554	3 020	2 053	2 603	7 676
0-7	2 428	1 767	3 194	7 389	2 574	1 917	2 282	6 773
8-30	46	14	70	130	438	131	315	884
31-90	11	6	7	24	6	4	6	16
91-180	10		1	11	2	1		3
YTHS Itäinen	1 477	1 148	2 022	4 647	1 519	957	1 544	4 020
0-7	1 434	1 118	1 638	4 190	1 226	933	1 287	3 446
8-30	26	16	272	314	208	22	252	482
31-90	17	14	105	136	28	2	5	35
91-180			7	7	57			57
YTHS Keskinen	1 201	848	1 485	3 534	1 218	744	1 164	3 126
0-7	810	821	1 394	3 025	1 135	716	1 083	2 934
8-30	385	27	91	503	83	28	78	189
31-90	4			4			3	3
91-180	2			2				
YTHS Läntinen	1 300	874	1 647	3 821	1 428	879	1 535	3 842
0-7	1 209	863	1 637	3 709	1 414	867	1 489	3 770
8-30	83	10	9	102	11	10	44	65
31-90	7	1		8	2	2	2	6
91-180	1		1	2	1			1
YTHS Pohjoinen	887	709	1 170	2 766	913	637	1 008	2 558
0-7	549	645	1 162	2 356	866	583	604	2 053
8-30	329	62	5	396	46	54	401	501
31-90	5	2	2	9			3	3
91-180	4		1	5	1			1
Yhteensä	7 388	5 409	10 044	22 841	8 348	5 389	7 997	21 734

HOITOON PÄÄSY MT-SYLLÄ

HTA:STA VASTAANOTTON KULUNUT AIKA VUOROKAUSISSA YHTEYDENOTON AJANKOHDAN MUKAAN

Alueyksikön nimi, Palveluysikö...

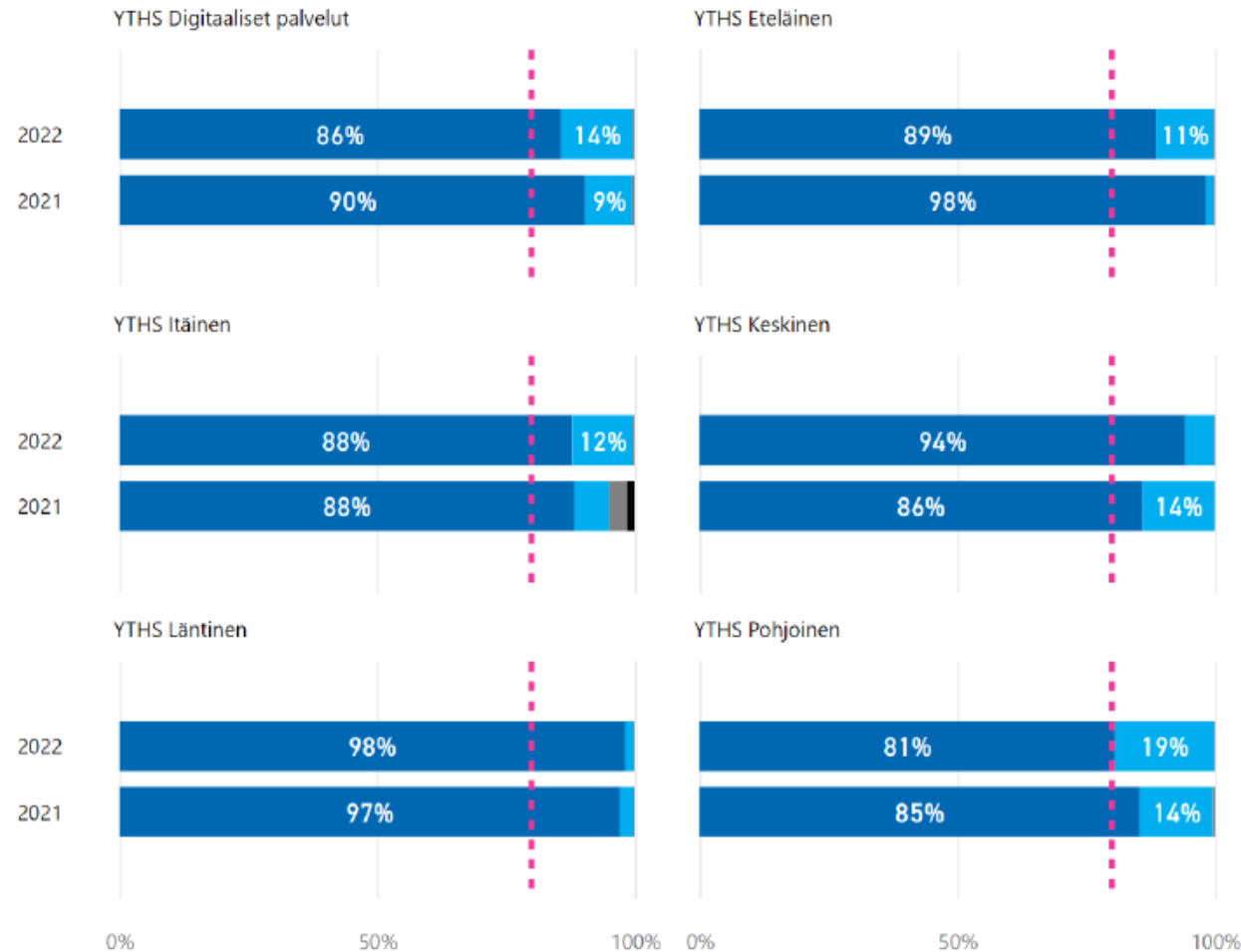
Kaikki

HTA AJANKOHTA KULUVA JA EDELLINEN VUOSI

- 2021
- 2022
- 2023

Hoitoon pääsy HTA:sta MT-syllä alueittain

● 0-7 ● 8-30 ● 31-90 ● 91-180



Ajanvarausten lukumäärä MT-syllä HTA:sta vastaanottoon aikahaarukoissa 0-7 vrk, 8-30 vrk, 31-90 vrk ja yli 91. vrk yhteydenoton ajankohdan mukaisesti.

Vuosi	2021				2022			
	1	2	3	Yhteensä	1	2	3	Yhteensä
YTHS Digitaaliset palvelut	735	410	1 139	2 284	967	609	692	2 268
0-7	646	394	1 026	2 066	802	558	583	1 943
8-30	85	16	107	208	160	51	107	318
31-90	3		6	9	5		2	7
91-180	1			1				
YTHS Eteläinen	2 250	1 701	2 984	6 935	2 797	1 872	2 379	7 048
0-7	2 211	1 686	2 915	6 812	2 370	1 758	2 110	6 238
8-30	33	9	63	105	420	112	258	790
31-90	6	5	4	15	6	2	11	19
91-180			1	1	1			1
YTHS Itäinen	1 339	1 143	1 879	4 361	1 330	903	1 395	3 628
0-7	1 296	1 060	1 493	3 849	1 143	873	1 173	3 189
8-30	24	39	233	296	180	28	219	427
31-90	19	41	93	153	6	2	3	11
91-180			3	3	1			1
YTHS Keskinen	1 122	800	1 347	3 269	1 124	701	1 048	2 873
0-7	752	793	1 262	2 807	1 049	671	986	2 706
8-30	368	7	85	460	75	30	57	162
31-90	2			2			4	4
91-180							1	1
YTHS Läntinen	1 170	817	1 513	3 500	1 312	822	1 389	3 523
0-7	1 095	810	1 494	3 399	1 297	811	1 347	3 455
8-30	74	6	17	97	14	10	39	63
31-90	1		1	2	1	1	2	4
91-180			1	1			1	1
YTHS Pohjoinen	833	634	1 083	2 550	863	592	917	2 372
0-7	497	607	1 074	2 178	814	546	552	1 912
8-30	330	26	6	362	49	46	361	456
31-90	6		2	8			4	4
91-180			1	1				1
Yhteensä	7 449	5 505	9 945	22 899	8 393	5 499	7 820	21 712

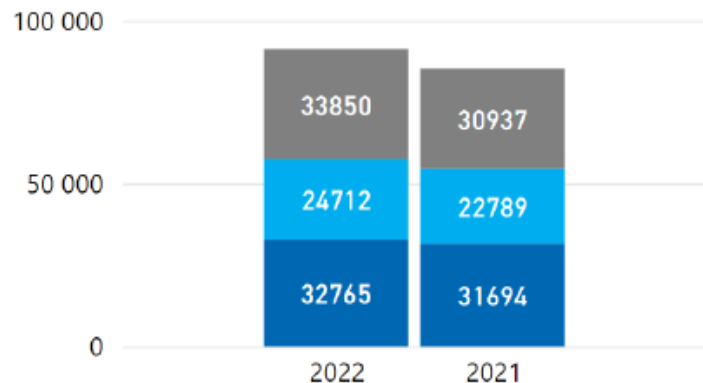
SUUNTERVEYS HTA LKM. JA ARVIOINNIN TULOS %

HTA AJANKOHTA
KULUVA JA EDELLINEN
VUOSI

- ▼ 2021
- ▼ 2022
- ▼ 2023

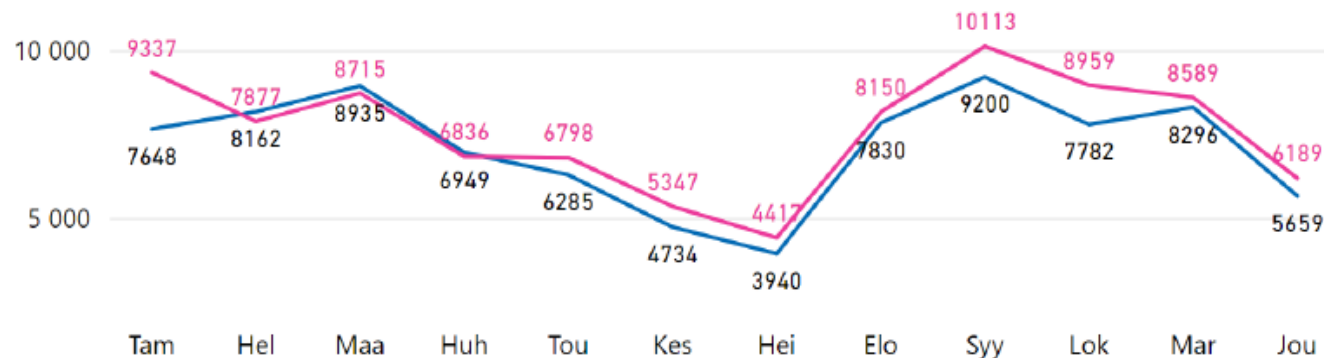
HTA lukumäärä suunterveyteen vuosikolmanneksittain

● 1 ● 2 ● 3



HTA lukumäärä suunterveyteen kuukausittain


● 2021 ● 2022



HTA tulos suunterveys vuosikolmanneksittain

● Y18 ● Y19 ● Y21 ● Y22 ● Y29

HTA lukumäärä SUUNTERVEYTEEN	HTA lukumäärä SUUNTERVEYTEEN
2022	2021
91327	85420





SUUNTERVEYS HOITOON PÄÄSY HTA:STA VASTAANOTTON KULUNUT AIKA VUOROKAUSISSA AJANVARAUKSEN AJANKOHDAN MUKAAN

Alueyksikön nimi, Palveluyksikkö...

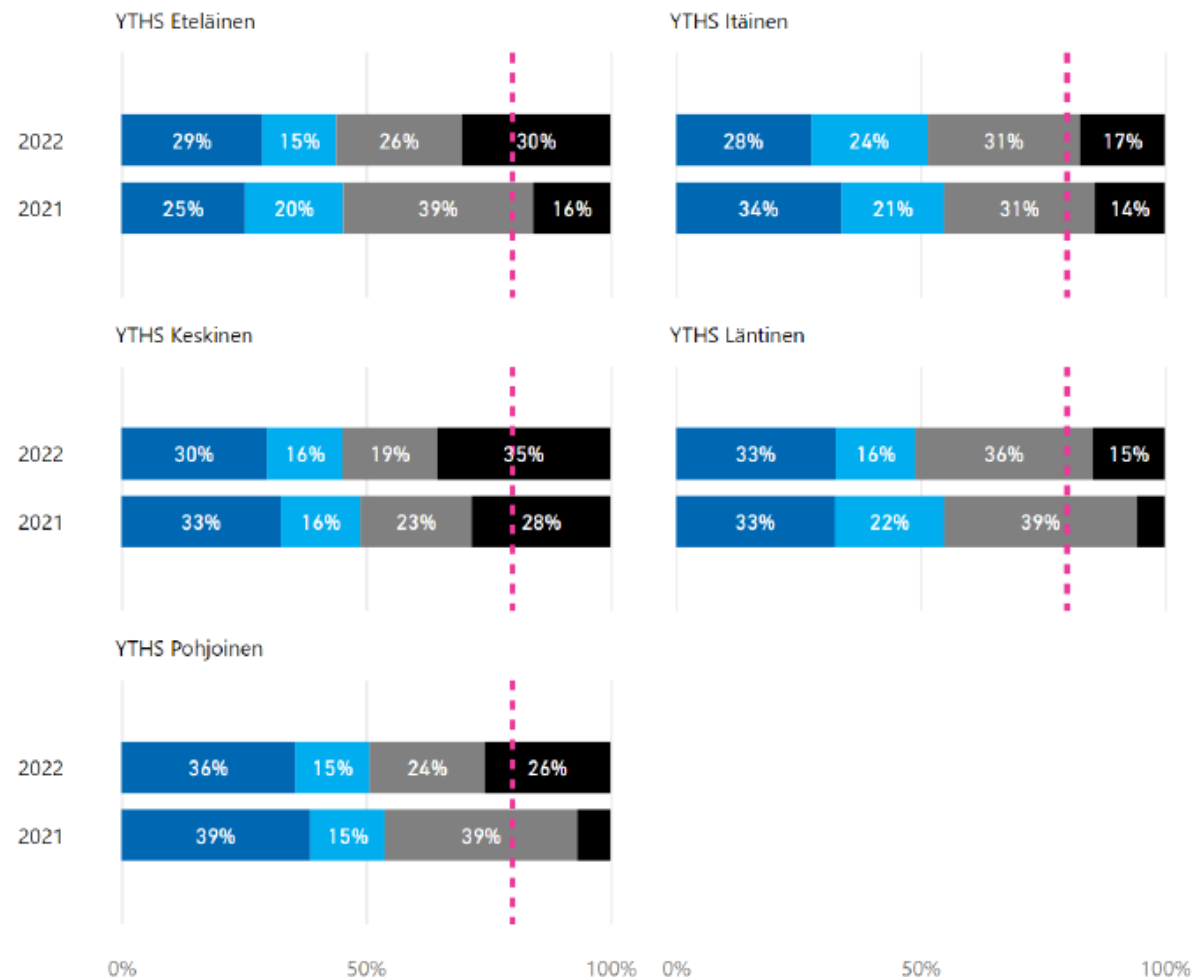
Kaikki

AJANVARAUKSEN AJANKOHTA
KULUVA JA EDELLINEN VUOSI

- ▼ 2021
- ▼ 2022
- ▼ 2023

Hoitoon pääsy HTA:sta suunterveys alueittain

● 0-7 ● 8-30 ● 31-90 ● 91-180



Ajanvarausten lukumäärä HTA:sta vastaanottoon aikahaarukoissa 0-7 vrk, 8-30 vrk, 31-90 vrk ja yli 91. vrk ajanvarauksen ajankohdan mukaisesti.

Vuosi	2021				2022			
	1	2	3	Yhteensä	1	2	3	Yhteensä
YTHS Eteläinen	3 636	3 549	4 491	11 676	6 306	5 387	6 487	18 180
0-7	678	821	1 454	2 953	1 489	1 735	2 016	5 240
8-30	1 068	422	855	2 345	1 043	697	1 007	2 747
31-90	1 459	1 651	1 427	4 537	2 527	951	1 199	4 677
91-180	431	655	755	1 841	1 247	2 004	2 265	5 516
YTHS Itäinen	1 874	1 907	2 532	6 313	3 117	2 240	2 996	8 353
0-7	554	571	1 012	2 137	876	693	740	2 309
8-30	548	243	536	1 327	611	405	971	1 987
31-90	571	677	700	1 948	938	640	1 034	2 612
91-180	201	416	284	901	692	502	251	1 445
YTHS Keskinen	1 450	1 913	1 958	5 321	2 666	2 116	2 106	6 888
0-7	438	565	731	1 734	862	672	514	2 048
8-30	336	190	338	864	365	263	444	1 072
31-90	479	381	361	1 221	502	308	517	1 327
91-180	197	777	528	1 502	937	873	631	2 441
YTHS Läntinen	2 005	1 842	2 120	5 967	3 094	2 012	3 193	8 299
0-7	634	546	761	1 941	1 010	629	1 078	2 717
8-30	571	302	461	1 334	512	348	487	1 347
31-90	718	848	788	2 354	1 176	489	1 348	3 013
91-180	82	146	110	338	396	546	280	1 222
YTHS Pohjoinen	1 383	1 266	1 548	4 197	2 032	1 564	2 096	5 692
0-7	524	448	647	1 619	748	571	705	2 024
8-30	262	140	241	643	326	186	353	865
31-90	555	531	569	1 655	342	195	807	1 344
91-180	42	147	91	280	616	612	231	1 459
Yhteensä	10 348	10 477	12 649	33 474	17 215	13 319	16 878	47 412

SUUNTERVEYS HOITOON PÄÄSY

HTA:STA VASTAANOTTON KULUNUT AIKA VUOROKAUSISSA YHTEYDENOTTON AJANKOHDAN MUKAAN

Alueyksikön nimi, Palveluyksikö...

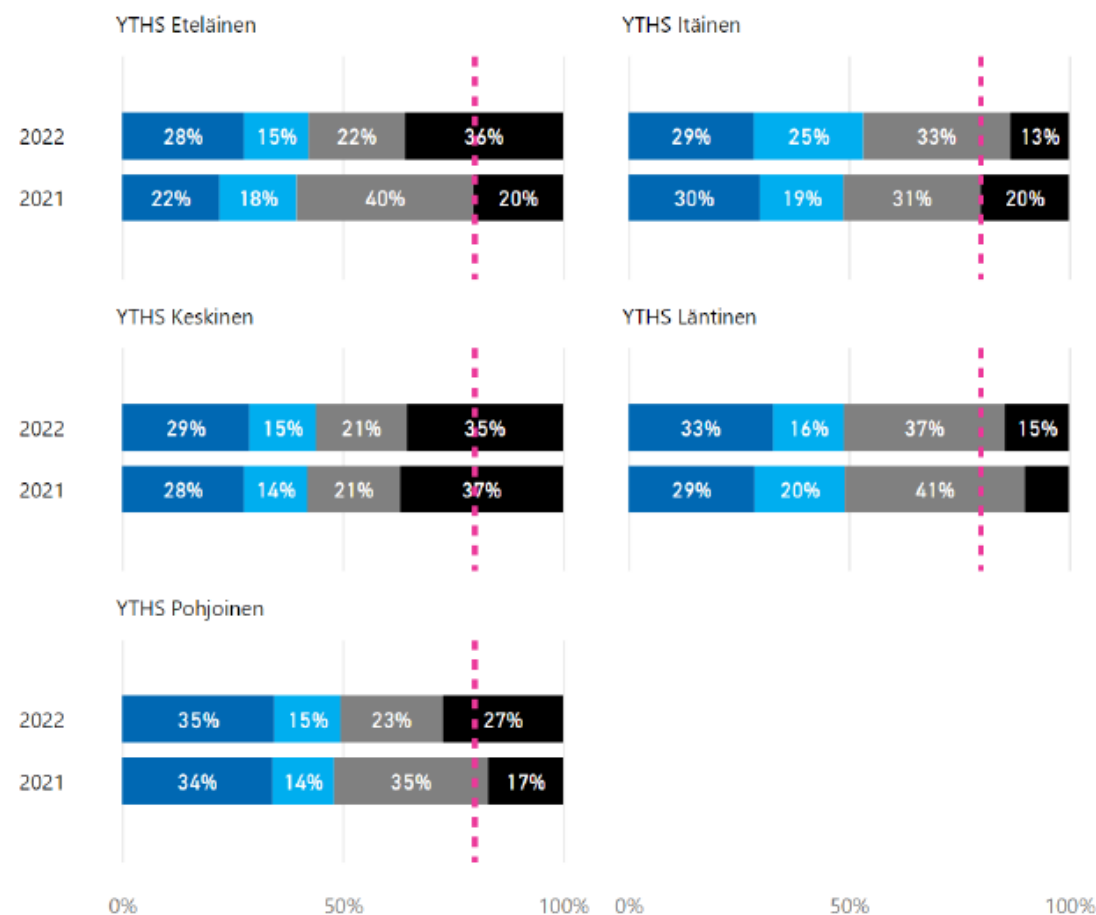
Kaikki

 HTA AJANKOHTA
 KULUVA JA EDELLINEN
 VUOSI

 2021
 2022
 2023

Hoitoon pääsy HTA:sta suunterveys alueittain

● 0-7 ● 8-30 ● 31-90 ● 91-180



Ajanvarausten lukumäärä HTA:sta vastaanottoon aikahaarukoissa 0-7 vrk, 8-30 vrk, 31-90 vrk ja yli 91. vrk yhteydenoton ajankohdan mukaisesti.

Vuosi	2021				2022			
	1	2	3	Yhteensä	1	2	3	Yhteensä
YTHS Eteläinen	5 317	2 617	5 789	13 723	7 340	4 764	6 930	19 034
0-7	693	847	1 488	3 028	1 538	1 781	1 956	5 275
8-30	1 138	454	815	2 407	1 143	688	953	2 784
31-90	2 732	568	2 209	5 509	2 213	611	1 318	4 142
91-180	754	748	1 277	2 779	2 446	1 684	2 703	6 833
YTHS Itäinen	2 652	1 458	3 066	7 176	3 063	1 885	3 162	8 110
0-7	559	585	1 003	2 147	866	714	736	2 316
8-30	577	247	527	1 351	632	455	920	2 007
31-90	1 050	395	792	2 237	1 030	483	1 193	2 706
91-180	466	231	744	1 441	535	233	313	1 081
YTHS Keskinen	2 369	1 475	2 349	6 193	2 797	1 856	2 461	7 114
0-7	444	565	707	1 716	872	667	515	2 054
8-30	375	205	304	884	361	306	411	1 078
31-90	674	255	377	1 306	573	330	559	1 462
91-180	876	450	961	2 287	991	553	976	2 520
YTHS Läntinen	2 659	1 420	2 679	6 758	3 087	1 870	3 380	8 337
0-7	646	541	757	1 944	1 022	650	1 068	2 740
8-30	638	272	465	1 375	519	336	478	1 333
31-90	1 207	511	1 046	2 764	1 013	583	1 456	3 052
91-180	168	96	411	675	533	301	378	1 212
YTHS Pohjoinen	1 828	1 020	1 930	4 778	2 124	1 386	2 309	5 819
0-7	536	449	648	1 633	748	582	685	2 015
8-30	283	138	239	660	340	176	348	864
31-90	886	312	478	1 676	340	421	594	1 355
91-180	123	121	565	809	696	207	682	1 585
Yhteensä	14 825	7 990	15 813	38 628	18 411	11 761	18 242	48 414

Valmistautuminen hoitotakuun kiristymiseen

Hoitotakuu perusterveydenhuollon kiireettömään sairaanhoitoon

PALVELULINJA	NYKYINEN	9 / 2023	11 / 2024
Yleis- ja mielenterveys	90 vrk	14 vrk	7 vrk
Suunterveys	180 vrk	120 vrk	90 vrk

Jos potilas terveydenhoitajalta ohjataan lääkärin, hoitoon tulisi päästä **seuraavan seitsemän vuorokauden sisällä**

Jos potilas suuhygienistiltä ohjataan hammaslääkärin tutkimukselle tai hoidolle, pääsy on järjestettävä **neljän viikon kuluessa palvelun tarpeen toteamisesta tai kolmen kuukauden kuluessa hoidon tarpeen arviosta**

Hoitotakuun kiristymiseen varautuminen ja seuranta

Suunterveys:

- Hoitoon pääsy HTA:sta alle 90 vuorokaudessa (uusi hoitotakuu)
 - Hoitoon pääsy hta:sta alle 90 vrk (%) hammaslääkäri. Tavoite 85% (Tosu 2023)
YTHS lähtöluku 11/2022 72%
 - Hoitoon pääsy hta:sta alle 90 vrk (%) suuhygienisti. Tavoite 85% (Tosu 2023)
YTHS lähtöluku 11/2022 67%

Lisäkommentteja:

- Hoitoon pääsyn ajat, 3-6 kk hoitoa odottaneiden määrä.
- Hoitokäytäntöihin ja niihin liittyvään työnjakoon kannustaminen ja toteutumisen seuranta esim. suunterveyden laatu- ja vaikuttavuusmittaristoa hyödyntämällä sekä itsearvioinneilla
- Peruttujen hoitoaikojen hyödyntäminen mahdollisimman tarkkaan, varaamattomiksi jääneiden aikojen seuranta ja niihin reagointi
- Suunterveyden Joustava-mallin käytön tehostaminen ja lisääminen
- Suun terveyden etäneuvonnan lisääntyvä käyttö

Hoitotakuun kiristymiseen varautuminen ja seuranta

Yleisterveys:

Hoitoon pääsy toteutuu 7 vrk:n kuluessa hta:sta (uusi hoitotakuu)

- Ensimmäinen hoitotapahtuma vastuutiimissä toteutuu 7 vrk:n kuluessa hta:sta (%).
Tavoite 100% (Tosu 2023)
YTHS lähtöluku 11/2022 91%

Lisäkommentteja:

- Digi-yksikön ja vastuutiimien välisen yhteistyön tiivistäminen. mm. Säännölliset tapaamiset kuukausittain joissa jokaisessa nostetaan kehitettävä kohde, sovitaan toimenpiteet, jalkautus ja seuranta. Hyviksi havaittujen käytäntöjen jalkauttaminen valtakunnallisesti,
- Arvioidaan vastuutiimimallia ja siihen liittyen mm. vastuutiimien kokoa.
- Hoitoon pääsyaikojen seuranta esihenkilöpalaverissa
- Hoitokäytäntöjen- ja hoitotyön kehittämisen jatkaminen ja seuranta
- Yleislääkäri/terveydenhoitaja työnkuvan ja -jaon tarkastelu sekä päivittäminen
- Hoitoon pääsyaikojen tehostettu seuranta, kuukausittain esihenkilöpalaverissa ja sen vähentämiskeinojen aktiivinen hakeminen alueilla

Hoitotakuun kiristymiseen varautuminen ja seuranta

Mielenterveys:

Hoitoon pääsy toteutuu 7 vrk:n kuluessa hta:sta (uusi hoitotakuu)

- Ensimmäinen hoitotapahtuma vastuutiimissä toteutuu 7 vrk:n kuluessa hta:sta (%)
Tavoite 100 %
YTHS lähtöluku 11/2022 89%

Lisäkommentit:

- Peruttujen hoitoaikojen hyödyntäminen mahdollisimman tarkkaan, varaamattomiksi jääneiden aikojen seuranta ja niihin reagointi
- Psh ensimmäinen hoitotapahtuma (30 min etävastaanotto)-pilotti alkanut 9/2022 → jalkautus
- Pirkko-prosessissa kaikki hoitojonot näkyvissä
- Mt-prosessien kehittäminen
- Digi-mt-klinikan osittainen jatkuminen
- Arvioidaan hoidollisiin ryhmiin ja lyhytterapiaan ohjautumista uudelleen, ryhmien lisääminen
- Hoitoon pääsyaikojen tehostettu seuranta, kuukausittain esihenkilöpalaverissa ja sen vähentämiskeinojen aktiivinen hakeminen alueilla

Talousnäkymät

Budjetti 2023

- Vuoden opiskelijakohtainen maksu 73,60€ (lisäys vuoteen 2022 +2€) → YTHS:n saama kokonaiskorvaus per opiskelija 320€
- Kelan ilmoittama opiskelijamäärä talousarvion pohjaksi 268.600 opiskelijaa
- Kelan ilmoittamassa opiskelijamäärässä huomioitu 4.400 EU opiskelijan vähennys
- Avoinna on milloin YTHS pääsee laskuttamaan EU opiskelijoiden osuuden toimintakuluista, vaikka joutuu resursoimaan palvelutuotannon valtakunnallisesti
- Opiskelijamäärän ja opiskelijakohtaisen korvauksen mukaan laskettu perusrahoitus on 85.952.000 €
- Perusrahoituksesta alueille jaettava osuus on 66.822.487 €

Opiskelijakohtainen maksu	73,6000	23,00 %
Valtion osuus	246,4000	77,00 %
Yhteensä	320,0000	100,00 %

Opiskelijamäärä	273 000
EU opiskelijat	4 400
Korvattava määrä	268 600

Saatava korvaus 85 952 000

Korvaus EU opiskelijat	NA
Kokonaiskorvaus	85 952 000

Opiskelijamäärän mukainen budjetti	85 952 000
SAHA	-12 934 433
DIGI (sis. Mielenterveysklinikka)	-5 324 818
Investoinnit	-870 262
Poistot	-431 293

Alueille jaettava rahoitus 66 822 487

Budjetti 2023

- Alueille jaettavassa Kelan päätöksen mukaisessa perusrahoituksessa -4,9 milj.€ vaje alueiden omiin esityksiin vuoden 2023 toiminnan kustannuksiksi (esitys 71.744.546 €)
- Kunkin alueen budjetti tulee sopeuttaa saatavan kokonaiskorvauksen tasoon, käytännössä tämä tapahtuu laskemalla alihankintojen budjettia
- Perusrahoituksen vaje on niin merkittävä, että vuoden kokonaisrahoitus tarkennetaan 31.3.2023 nähtävän kevään opiskelijamäärän jälkeen ja tuleva lisärahoitus kohdistetaan palvelutuotantoon alueille
- Huhtikuussa 2023 lasketaan uusi lisätalousarvio alueille ja sovitaan rahoituksen kohdistamisesta, tällöin toivottavasti tiedossa myös valtionavustusten 1,7 milj.€ käsittely
- Esimerkki opiskelijamäärän vaikutuksesta vuoden kokonaiskorvaukseen
 - 268.600 = 85 952 000
 - 273.000 = 87 360 000 (+1,4 milj.€)
 - 282.000 = 90 240 000 (+4,2 milj.€)

Eu-koordinaatioasetuksen täytäntöönpano

Taustaa

- Laki rajat ylittävästä terveydenhuollosta, muutokset HE 138/2022 (**laki 1201/2013**)
- [Students from other EU or EEA countries must provide a European Health Insurance Card starting 1.1.2023 - FSHS \(yths.fi\)](#)
- x.x.2023 alkaen Ylioppilaiden terveydenhoitosäätiöllä on oikeus hakea korvauksia opiskelijalle annetun terveydenhuollon palvelun kustannuksista, kun hoidettavana on toisen EU/ETA-maan opiskelija
- Kustannusten korvauksen perusteena ovat hoitokäynnit ja EU-sairaanhoitokortti tai sen korvaava todistus, joka on oltava ulkomaalaisella mukana kaikilla vastaanotoilla. Iso-Britanniasta ja Pohjois-Irlannista saapuvat opiskelijat voivat esittää Global Health Insurance -kortin (GHIC).

Asiasta viestitty

- yths.fi
- Korkeakouluille



YTHS:n palvelumalli



60% palvelusta etäkanavassa!

Valtakunnalliset digitaaliset asiointi- ja etäpalvelut



Palvelut tuotetaan yhdenvertaisesti kaikkialla Suomessa.

Palvelut opiskelijan ja oppilaitoksen omalta vastuutiimiltä palvelupisteestä tai etäpalveluna



KAIKKI OPISKELIJAT

SAIRAANHOITOKULUT KORVAAVA MAA

Opiskelijalta kysytään vastaako sairaskulujen korvaamisesta joku muu maa kuin Suomi?

KYLLÄ

- Kirjataan sairaanhoitokulut korvaava maa potilastietojärjestelmään.
- Ohjaus EU sh-kortin näyttämisestä jokaisella vastaanottokäynnillä
- Ohjaus korttidokumentin kopion toimittamisesta

EI

- Kirjataan sairaanhoitokulut korvaava maa

TOISEN MAAN EU/ETA - OPISKELIJAT

EU-SAIRAANHOITO TAI GHIC-KORTTI ENSIMMÄISELLÄ KÄYNTIKERRALLA

Todennetaan EU/ETA-sairaanhoitokulujen laskutus

OPISKELIJALLA ON MUKANA KORTTI

- Kuva kortista tallennetaan tietoturvallisesti ja tiedot sen voimassaolosta kirjataan potilastietojärjestelmään ja lisätään tulevien laskujen liitteeksi.
- Etävastaanotolla ja chatissä kuva kortista lähetetään chatviestinä.
- Lähivastaanottoa nopeuttaa, jos opiskelijalla on mukana paperikopio

KORTTI EI OLE MUKANA

- YTHS lähettää salatun sähköpostin opiskelijalle ohjeena palauttaa kuva EU- tai GHIC-kortista ja lisäksi todistus kortin voimassaolosta ajalta, jolloin vastaanottokäynti on toteutunut.

EU-SAIRAANHOITO TAI GHIC-KORTTI JOKAISELLA VASTAANOTTOKÄYNNILLÄ

Tarkastetaan jokaisella käynnillä

KORTTI ON MUKANA

- EU-SAIRAANHOITO tai GHIC-kortin esittäminen

Tieto korkeakoulujen uusista toimipaikoista oth-palvelun järjestäjälle ja tuottajalle

Korkeakoulujen uudet toimipaikat

- YTHS saa tiedon korkeakoulujen uusista toimipaikoista liian myöhään ja sattumanvaraisesti
- Muutokset palveluverkkoon; oman toiminnan käynnistäminen (ml. luvat) tai mahdollisesti tarvittavat alihankinnan kilpailutukset (4-6 kk)
- Resurssien varaaminen etukäteen talousarvioon mahdotonta
 - Viimeisin esimerkki tästä Pyhäjärvi: Kajaanin amk aloitti 35 sairaanhoitajan (pilotti)koulutuksen, kesto 3,5 vuotta. Seuraava sisäänotto 2025?