

YTHS ajankohtaiskatsaus

Opiskeluterveydenhuollon neuvottelukunta
23.5.2023

Katariina Poskiparta



Y · T · H · S

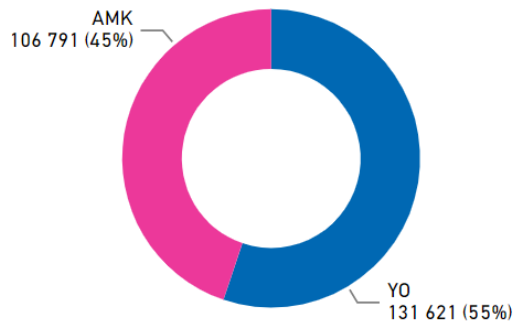
YLIOPPILAIKEN TERVEYDENHOITOSÄÄTIÖ

Sisältö

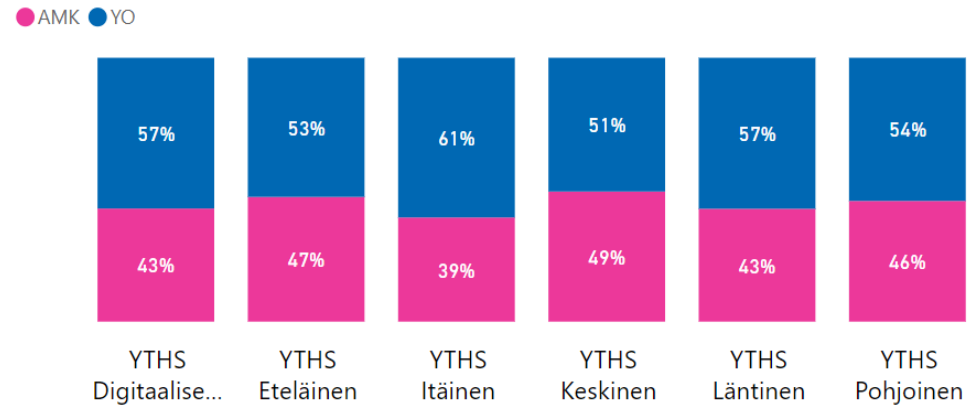
- Ammattikorkeakoulu- ja yliopisto-opiskelijoiden palvelunkäyttö 1-4/2023
- Hoidontarpeen arvio
- Hoitoonpääsy
 - Yleis- ja mielenterveys
 - Suunterveys
- Rahoitus

Yleis- ja mielenterveyden palveluiden käyttö korkeakouluittain 1-4/2023

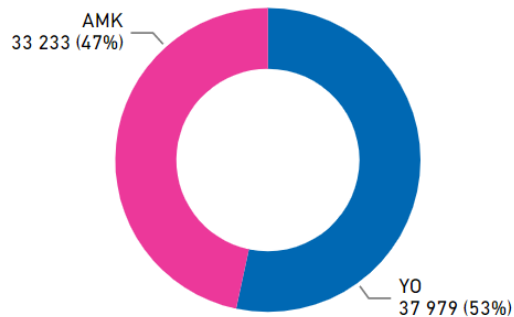
Käynnit yleis-mielenterveys AMK ja YO



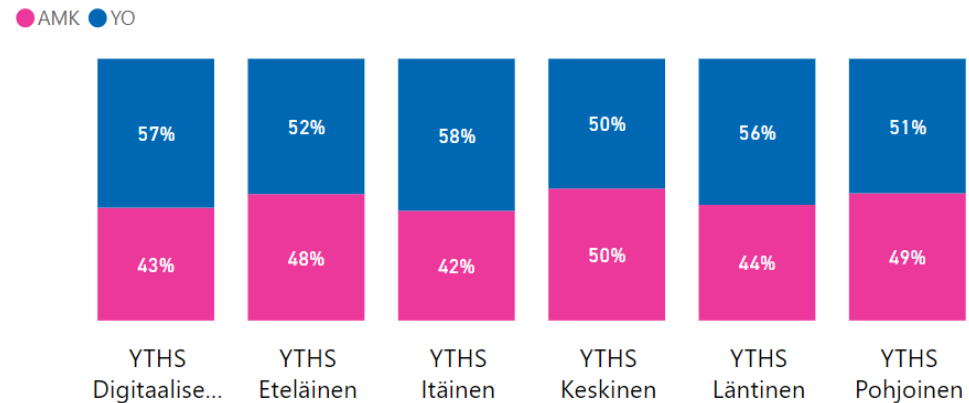
Käynnit yleis-mielenterveys AMK ja YO



Opiskelijat yleis-mielenterveys AMK ja YO



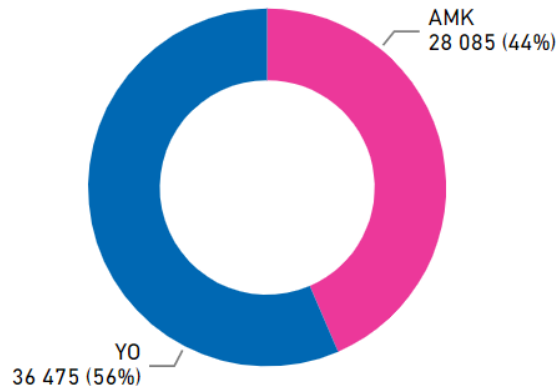
Opiskelijat yleis-mielenterveys AMK ja YO



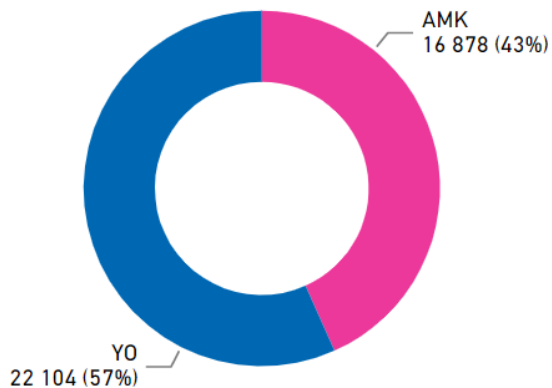
- AMK opiskelijoiden palveluiden käyttö on ollut vähäisempää kuin YO opiskelijoiden kaikilla alueilla.
- Palveluita piiriin kuuluvista opiskelijoista 22 % AMK ja 31 % YO opiskelijoista on käyttänyt palveluita

Suunterveyden palvelun käyttö korkeakouluittain 1-4/ 2023

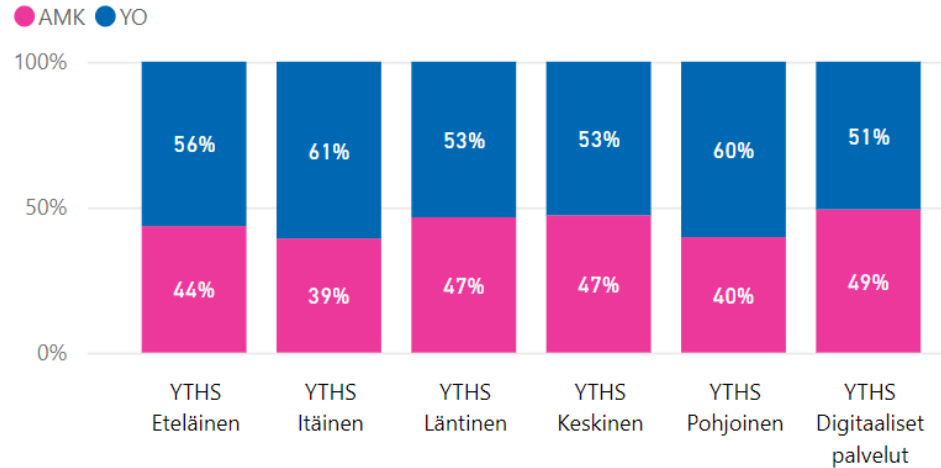
Käynnit suunterveys AMK ja YO kuluva vuosi



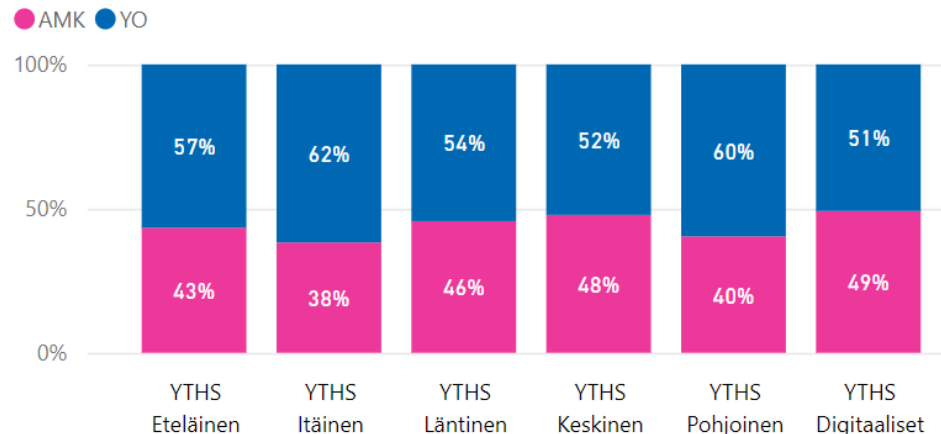
Opiskelijat suunterveys AMK ja YO kuluva vuosi



Käynnit suunterveys AMK ja YO kuluva vuosi



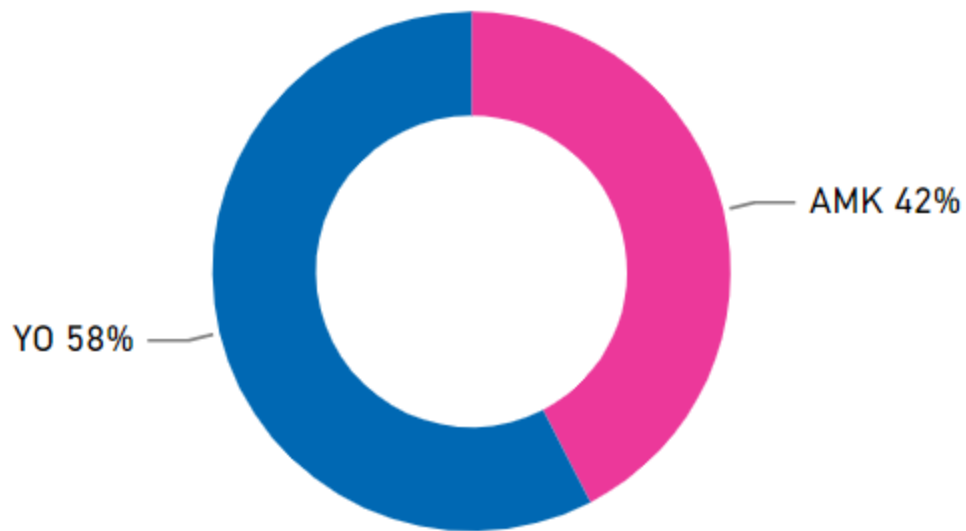
Opiskelijat suunterveys AMK ja YO kuluva vuosi



- AMK opiskelijoiden palveluiden käyttö on ollut vähäisempää kuin YO opiskelijoiden kaikilla alueilla.

- Palveluita piiriin kuuluvista opiskelijoista 11 % AMK ja 18 % YO opiskelijoista on käyttänyt palveluita

Palveluiden käyttö mielenterveyssyillä YO ja AMK opiskelijat 1-4/2023



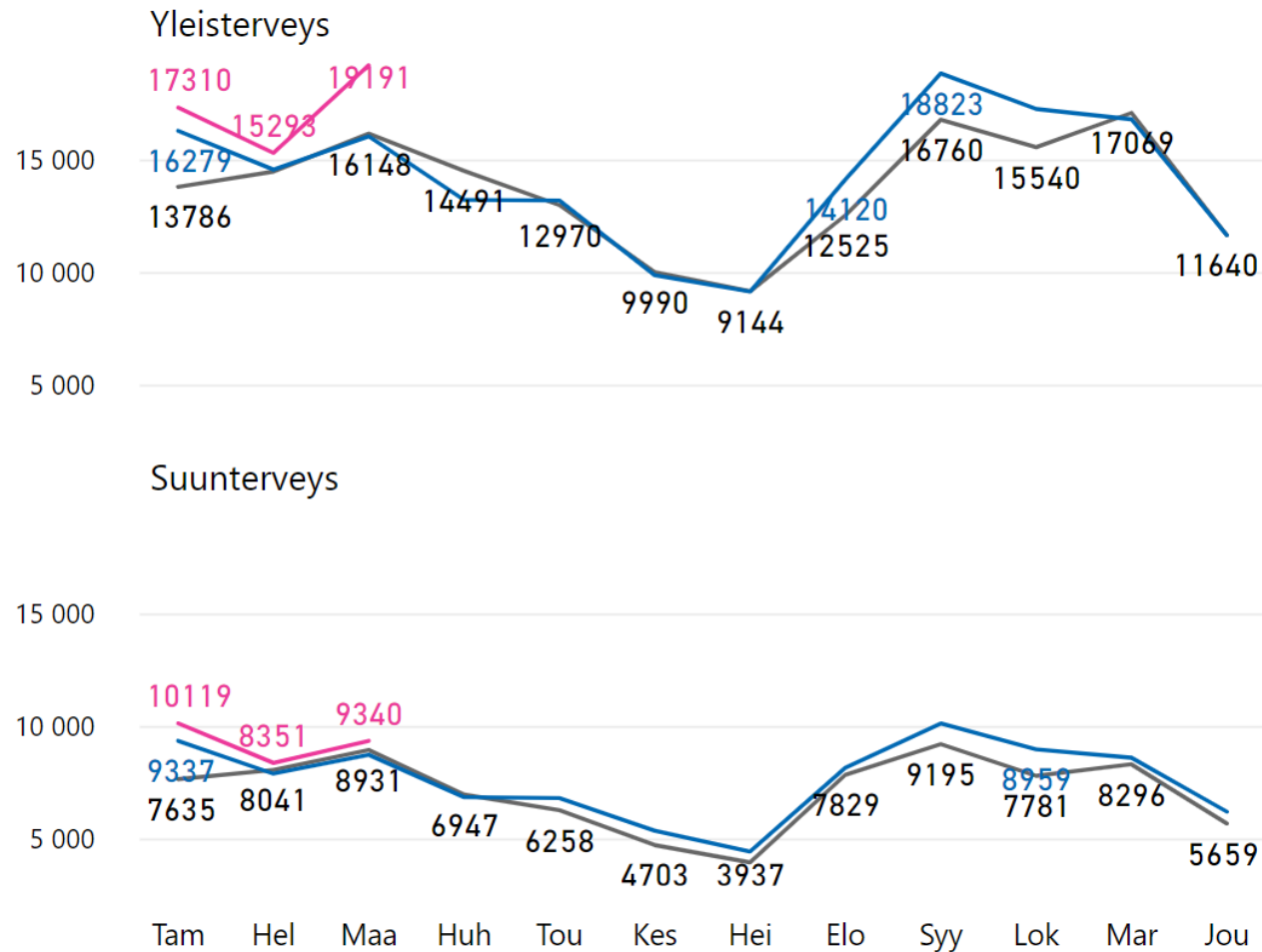
Mielenterveyssyyn käynneistä YO opiskelijoiden osuus 58%

Kaikista **yleis- ja mielenterveyspalveluita käyttäneistä** opiskelijoista mielenterveyssyillä asioineita
30% AMK
35 % YO

HTA lukumäärä YTHS palvelulinjoilla

HTA lukumäärä YTHS palvelulinjoilla

● 2021 ● 2022 ● 2023



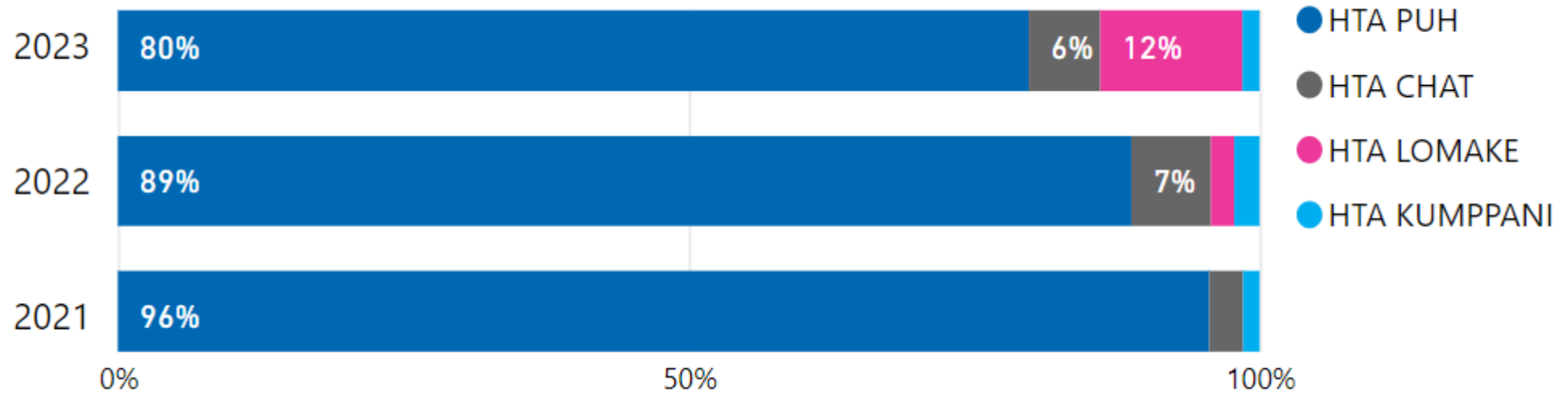
HTA yleis- ja mielenterveys vuosikolmanneksittain

Tertiili	2021	2022	2023
1	58886	60058	51794
3	61009	64481	
2	44629	46284	
Yhteensä	164524	170823	51794

HTA suunterveys vuosikolmanneksittain

Tertiili	2021	2022	2023
1	31554	32767	27810
3	30931	33850	
2	22727	24709	
Yhteensä	85212	91326	27810

Yhteydenotot monikanavaisesti



- Lomakkeiden kautta **12%** yleis- ja mielenterveyden yhteydenotoista
- Asiointi puhelimella vähentynyt verrattuna kahteen edelliseen vuoteen (koko kalenterivuosi)

Hoitoonpääsy

Hoitoon pääsy yleislääkäri keskiarvo 32 vrk

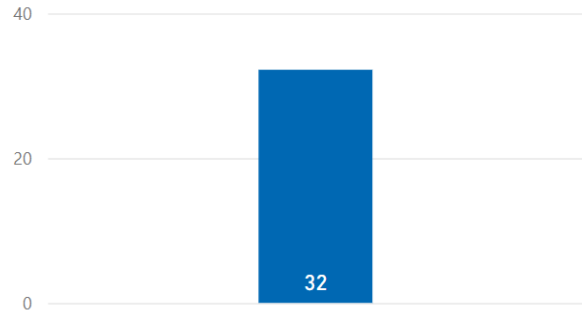


HOITOON PÄÄSY YLEISLÄÄKÄRIN VASTAANOTOLLE

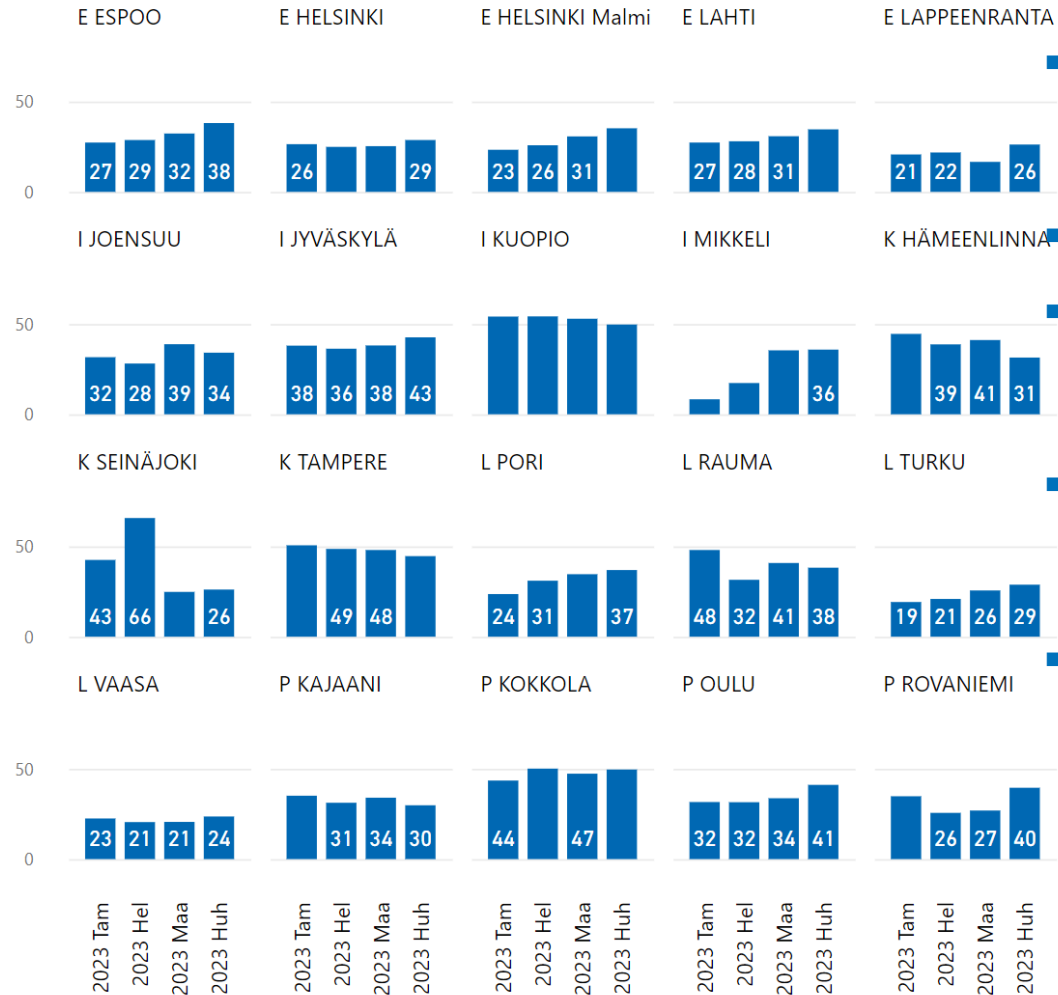
Hoitoon pääsyn aika lasketaan ajanvarauksen luonnista vastaanottoaikaan.

Mukaan ei huomioida ajantyyppettä joita käytetään jatkohoitoon

Yleislääkärin vastaanotolle pääsy vrk ka. (ei puhelut)



Hoitoon pääsyn keskiarvo vuorokausissa ajanvarauksesta käyntiin vrk ka. ajanvaraus (ei puhelut)



- Hoitotakuu toteutuu

- Pisimmät jonot ovat Tampereella ja Kuopiossa

- Suuret alueelliset erot

- Tampere 48vrk, Kuopio 52vrk, Kokkola 48vrk

- Vaasa 22vrk, Turku 23vrk, Mikkeli 23vrk, Lappeenranta 21vrk

- Pirkanmaalla julkisen puolen MT palveluiden saatavuuden ongelma näkyy YTHS vastaanotoilla

Hoitoon pääsy terveydenhoitaja keskiarvo 17 vrk

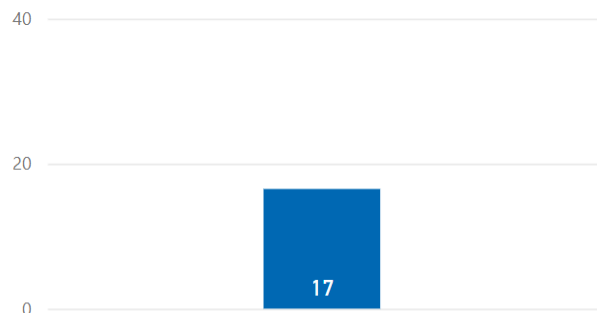


HOITOON PÄÄSY TERVEYDENHOITAJAN VASTAANOTOLLE

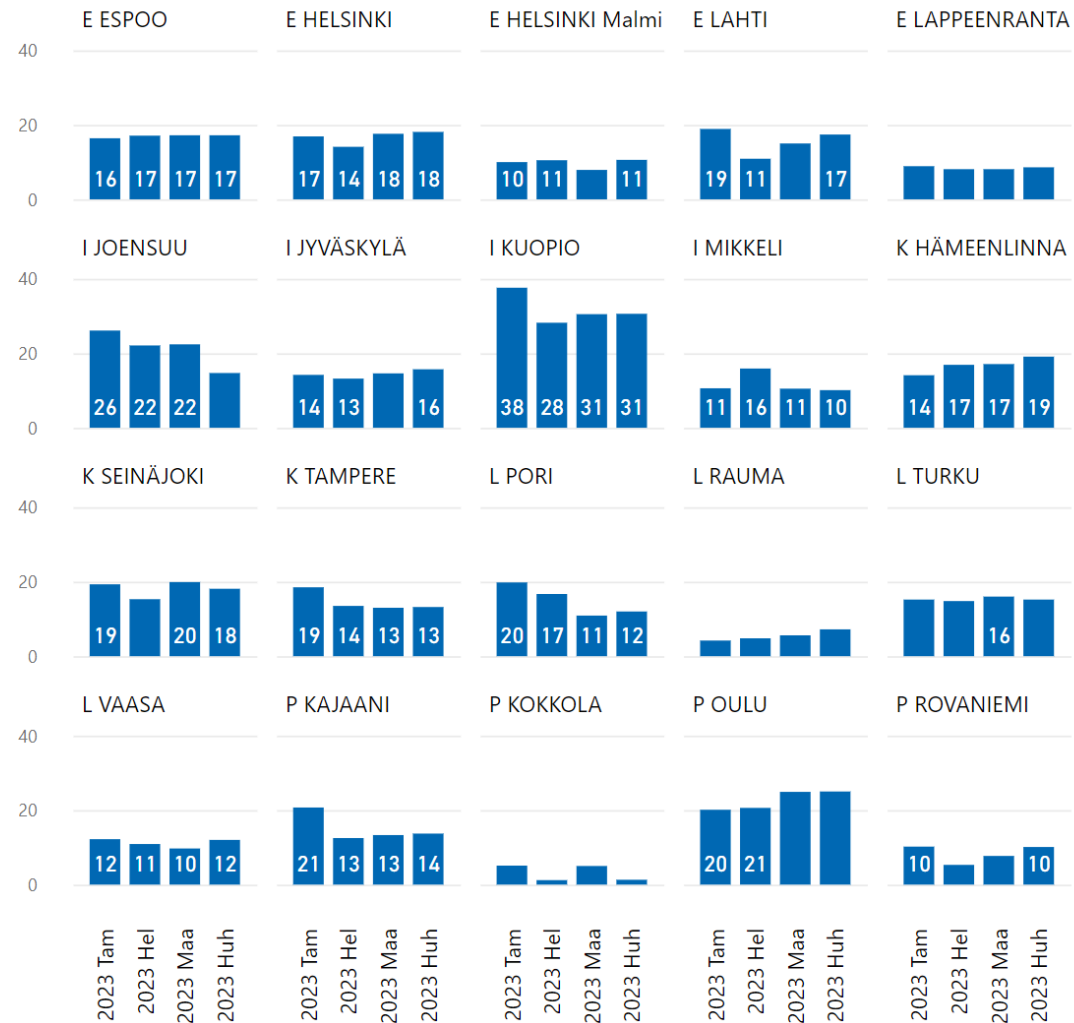
Hoitoon pääsyn aika lasketaan ajanvarauksen luonnista vastaanottoaikaan.

Mukaan ei huomioida tiimipuhelua eikä ajantyypppejä joita käytetään jatkohoitoon

Terveydenhoitajan vastaanotolle pääsyn vrk ka. (ei puhelut)



Hoitoon pääsyn keskiarvo vuorokausissa ajanvarauksesta käyntiin vrk ka. (ei puhelut)



Hoitoon pääsy psykiatrisen hoitajan käynnille 29 vrk

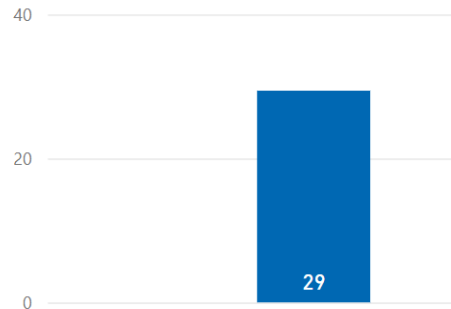


HOITOON PÄÄSY PSYKIATRISEN SAIRAANHOITAJAN VASTAANOTOLLE

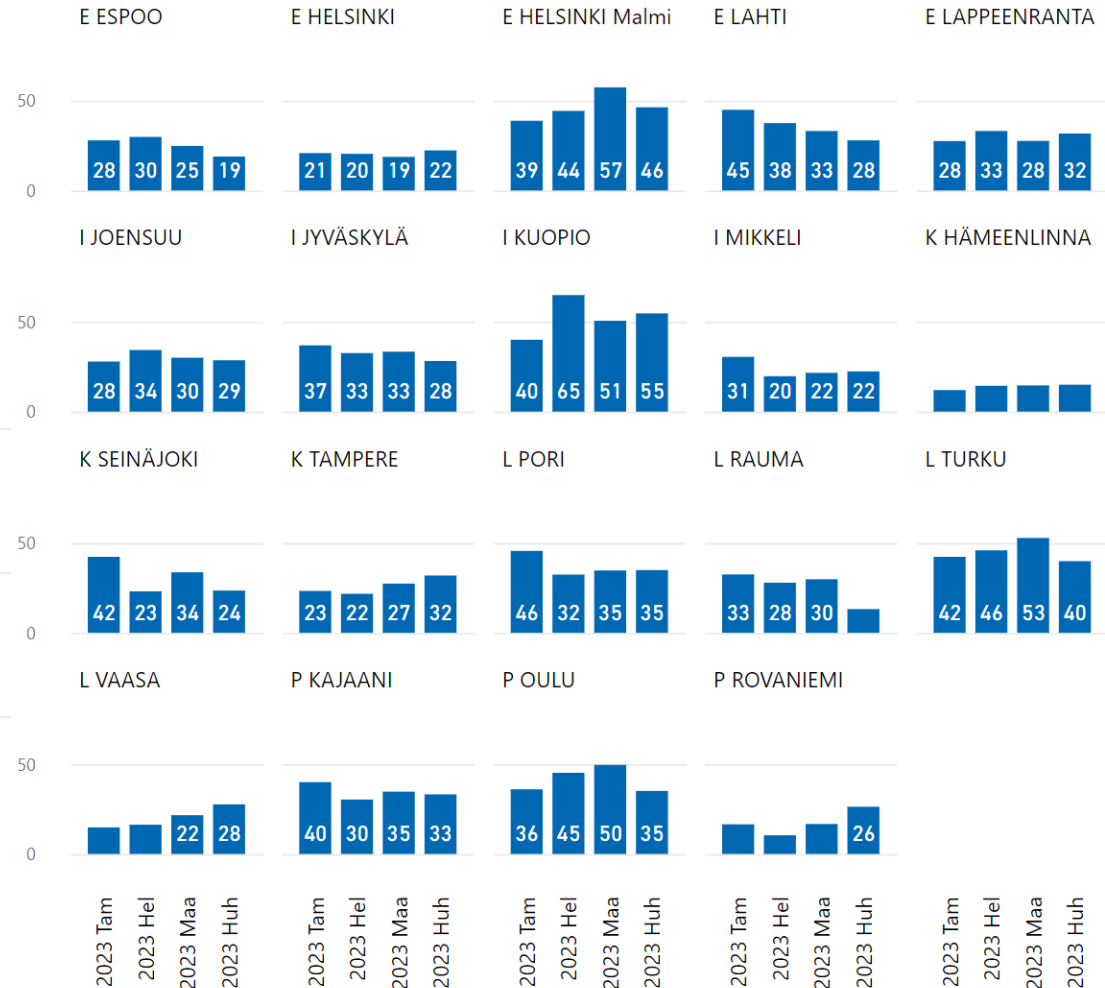
Hoitoon pääsyn aika lasketaan ajanvarauksen luonnista vastaanottoaikaan.

Mukaan ei huomioida ajantyyppejä joita käytetään jatkohoitoon

PSH:n vastaanotolle pääsy vrk ka. (ei puhelut)



Hoitoon pääsyn keskiarvo vuorokausissa ajanvarauksesta käyntiin vrk ka. (ei puhelut)

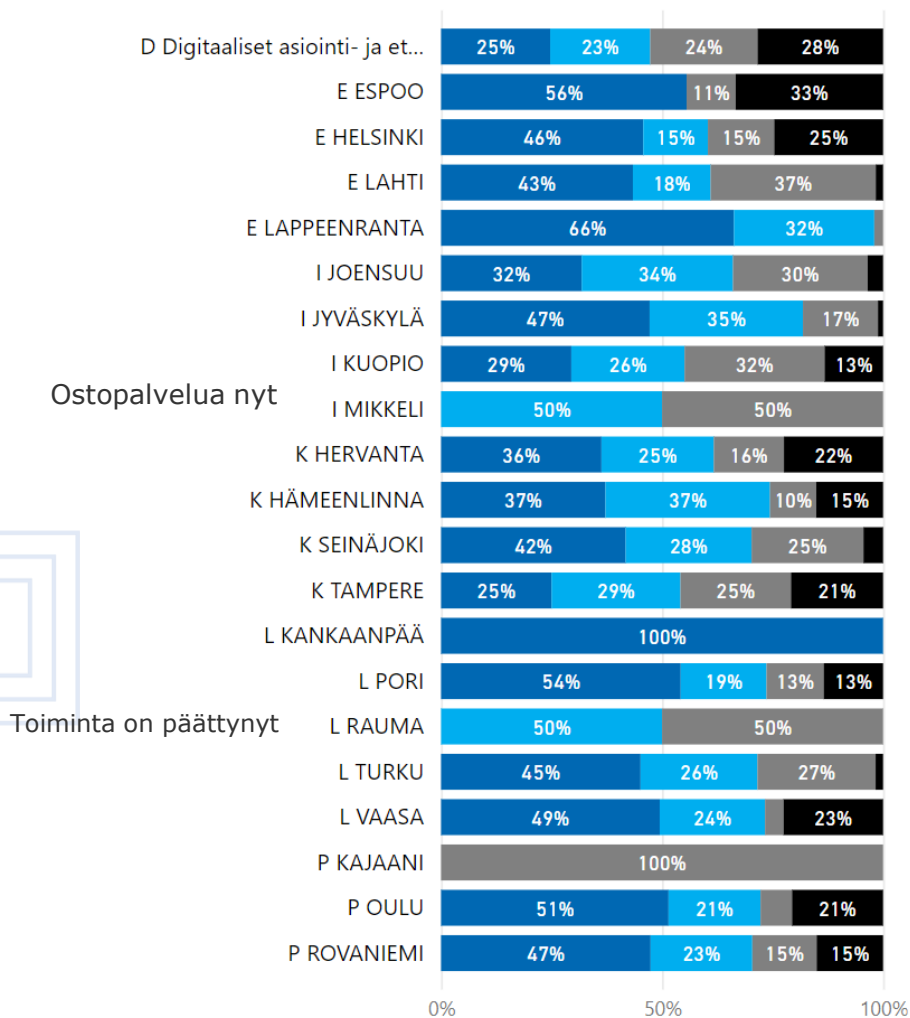


- Uusi toimintamalli käynnistynyt 3.4. HTA varaa suoraan ajan PSH ensikäynnille.
- Asiakas saa ajan viikossa.
- Oheinen mittaa jatkokäynnin saatavuutta aikaisemman mallin mukaisesti

Suunterveys hoitoon pääsy HTA:sta

Hoitoon pääsy suunterveys

● 0-7 ● 8-30 ● 31-90 ● 91-180



Hoitoon pääsy suunterveys alueittain (lkm.)

Vuosi	2023	
Alueyksikön nimi	1	Yhteensä
YTHS Digitaaliset palvelut	243	243
0-7	60	60
8-30	55	55
31-90	59	59
91-180	69	69
YTHS Eteläinen	3 254	3 254
0-7	1 537	1 537
8-30	523	523
31-90	496	496
91-180	698	698
YTHS Itäinen	1 434	1 434
0-7	554	554
8-30	463	463
31-90	348	348
91-180	69	69
YTHS Keskinen	1 169	1 169
0-7	431	431
8-30	313	313
31-90	198	198
91-180	227	227
YTHS Läntinen	1 656	1 656
0-7	782	782
8-30	414	414
31-90	329	329
91-180	131	131
YTHS Pohjoinen	1 098	1 098
0-7	556	556
8-30	233	233
31-90	95	95
91-180	214	214
Yhteensä	8 854	8 854

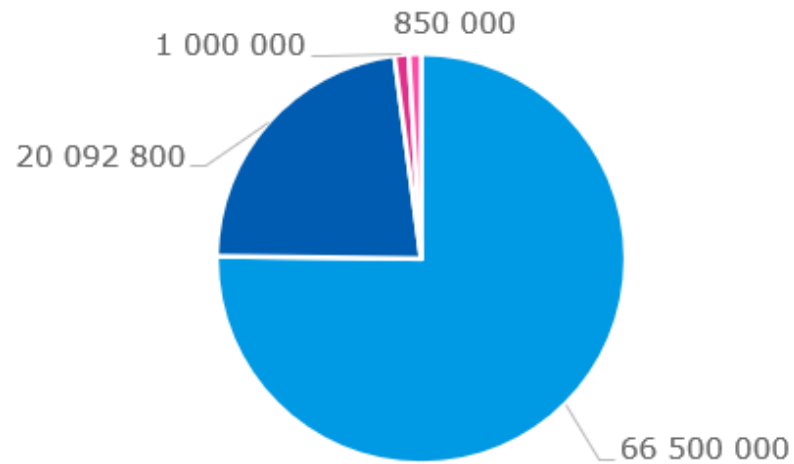
Hoitotakuu toteutuu kaikilla alueilla.

Eteläisellä ja Keskisellä alueella on eniten opiskelijoita, jotka ovat saaneet ensimmäisen hoitoajan 90 – 180 vrk päähän.

Rahoitus 2023

YTHS Perusrahoitus ja valtion avustukset 2023

YTHS kokonaisrahoitus 2023 88,4 milj.€



- Valtion osuus perusrahoitus 77%
- Opiskelijat perusrahoitus 23%
- Mielenterveyden valtion avustus vuosille 2023-2026 (vuoden 2023 osuus)
- Mielenterveyden valtion avustus jatkokausi 31.12.2023 asti

- Haasteen vuoden rahoitukselle aiheuttaa yleinen kustannustason nousu henkilöstö- ja alihankintakustannuksissa sekä toimitilakuluissa
- Vuoden alijäämän arvioidaan olevan noin 1,5 milj.€

KIITOS!



Y · T · H · S

YLIOPPILAIDEN TERVEYDENHOITOSÄÄTIÖ