



VALTIONEUVOSTO
STATSRÅDET

Jatkuvan oppimisen uudistus- hankkeen loppukausi ja indikaattoripäivitys 2022

Jatkuvan oppimisen parlamentaarinen ryhmä 9.12.2022
Saara Ikkela, OKM

Ulkopuolisen arvioinnin hankinta

- Tarjousaika päättyi 31.10. ja saatiin vain yksi tarjous → hankintamenettely keskeytetty kilpailun puutteesta johtuen
- 1. osa (sidosryhmäselvitys/-kysely) toteutetaan pienhankintana (tarjousaika päättyi 7.12.) ja selvityksentulokset 17.2. mennessä
- 2. osa (uudistuksen arviointi) toteutetaan toisella tavalla

Hankkeen loppukausi

- Seurantaryhmän viimeinen kokous 17.2.2023
- Parlamentaarisen ryhmän viimeinen kokous 1.3.2022, jolloin ryhmälle luovutetaan katsaus uudistuksen toimeenpanoon, joka toimii myös päättyvän hankkeen loppuraporttina



VALTIONEUVOSTO
STATSRÅDET

Indikaattorit

Poimintoja uusimmista tiedoista



Avainindikaattorit 2022

Indikaattori	2018	2019	2020	2021	Tavoite 2030
Työkäisten työllisyysaste	78 %	79 %	79 %	79 %	85 %
Pienistä ja keskisuurista yrityksistä henkilöstöään kouluttaneet	58 %	56 %	58 %	52 %	70 %
Työnantajien rekrytointiongelmien taustalla:					
- Peruskoulutuksen puuttuminen	69 %	70 %	71 %	68 %	50 %
- Muun vaaditun taidon puuttuminen	51 %	46 %	46 %	47 %	35 %
Työpaikka on sellainen, että siellä voi oppia koko ajan uutta ¹	83 %	83 %	85 %	84 % ¹	90 %
Uudet työkäiset opiskelijat seuraavissa ryhmissä:²					
- Vailla perusasteen jälkeistä tutkintoa tai tuntematon	19 %	19 %	12 % ²		30 %
- Työttömät ja työvoiman ulkopuolella olevat (pl. opiskelijat ja eläkeläiset)	27 %	25 %	18 % ²		30 %
- 55-64-vuotiaat	6 %	6 %	6 % ²		10 %
- Yrittäjät	5 %	5 %	5 % ²		8 %
- Ulkomaalaistaustaiset	14 %	14 %	14 % ²		20 %
Osallistuminen jatkuvaan oppimiseen edellisen 12 kk aikana, seuraavissa ryhmissä:³	54 %				60 %
- Yli 55-vuotiaat	34 %				45 %
- Työttömät	29 %				40 %
- Työvoiman ulkopuolella olevat	48 %				60 %
Työkäisten koulutustaso:					
- Vailla perusasteen jälkeistä tutkintoa olevat	15 %	14 %	14 %		10 %
- Pelkän yleissivistävän koulutuksen varassa olevat	20 %	20 %	19 %		15 %
- Korkea-asteen tutkinnon suorittaneet	41 %	41 %	41 %		50 %
Uusista työkäisistä tutkinto-opiskelijoista koulutustasoaan nostavat ⁴	58 %	56 %	53 %		70 %

¹ Työolobarometrissä tehtiin vuosien 2020 ja 2021 välillä muutos tiedonkeruussa, joten tiedot eivät ole täysin vertailukelpoisia

² Uudet opiskelijat korkeakoulutuksessa tai ammatillisessa koulutuksessa (ml. muu kuin tutkintoon johtava koulutus ja muu kuin opetushallinnon alainen koulutus). Aikasarja muuttui vuodesta 2020, jolloin aineistoon tuli mukaan muu kuin tutkintoon johtava koulutus, joten tiedot eivät ole vertailukelpoisia aiempaan. Lähde: Tilastokeskus, Koski- ja Virta-tietovarannot

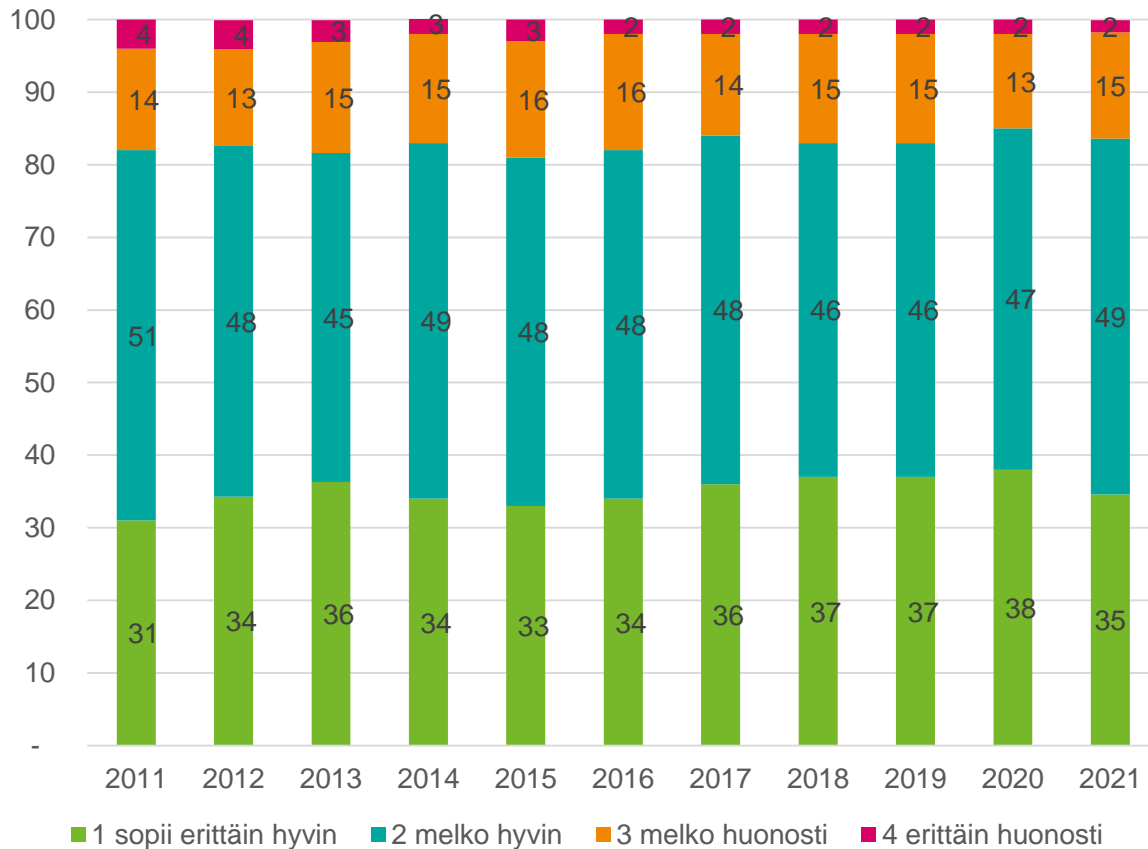
³ Tiedot vuodelta 2017. Vuodesta 2022 eteenpäin tiedot saadaan joka toinen vuosi.

⁴ Ammatillisen tai korkeakoulujen tutkintokoulutuksen vähintään 25v. uudet opiskelijat, joilla ei aiempaa vastaavan tai korkeamman tasoista tutkintoa

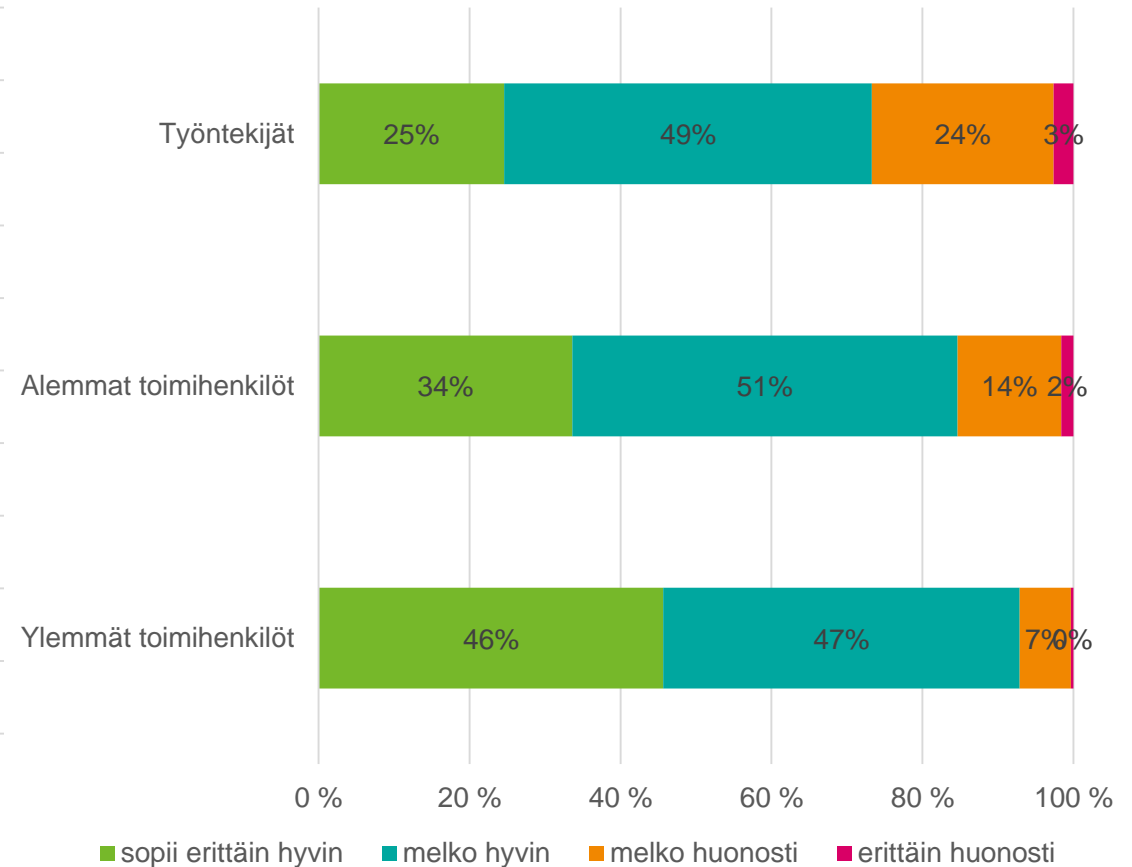
Työpaikat mahdollistavat oppimisen, mutta edelleen on ryhmien välisiä eroja



Työpaikka on sellainen, että siellä voi oppia koko ajan uusia asioita

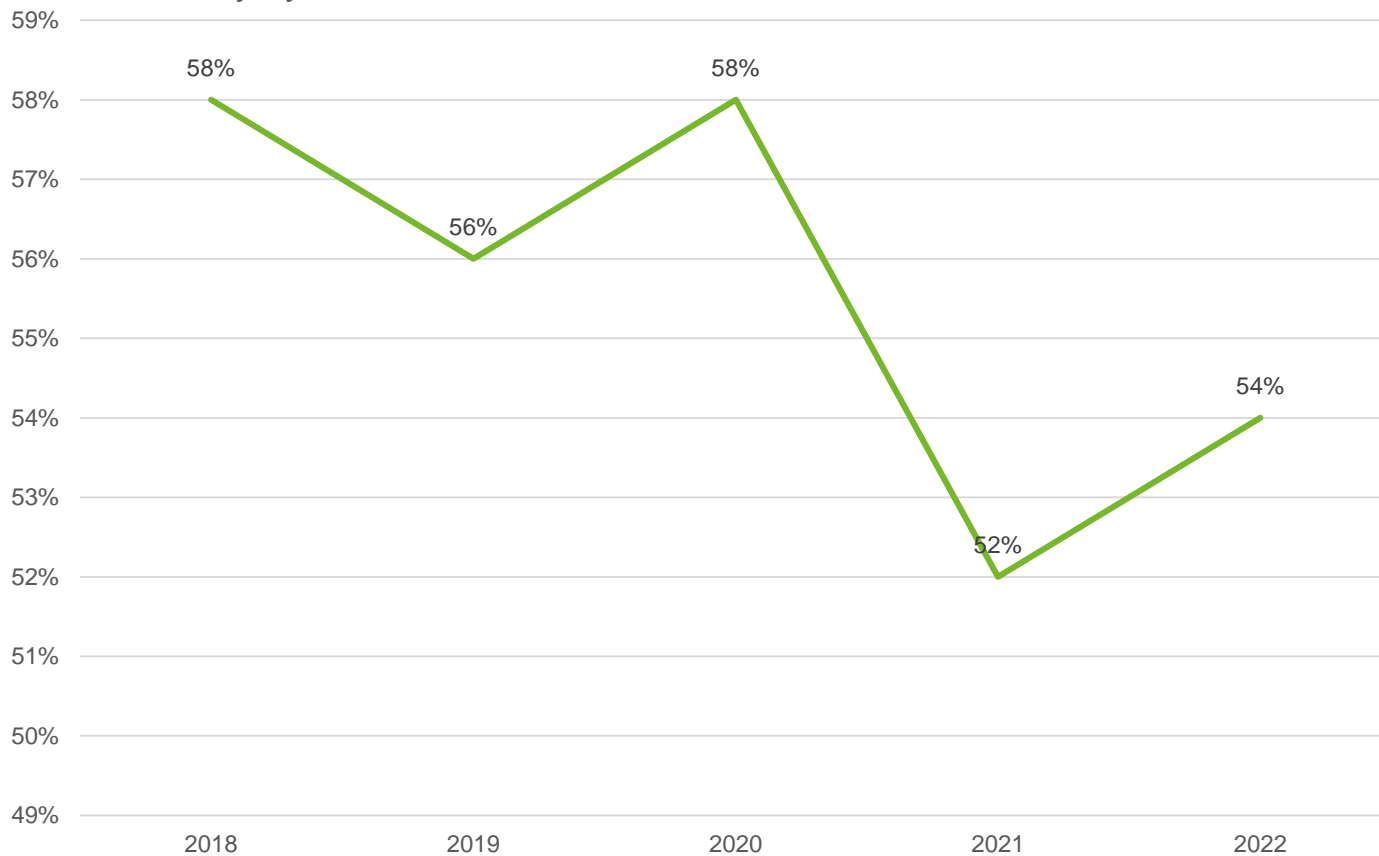


Työpaikka on sellainen, että siellä voi oppia koko ajan uusia asioita, sosioekonomisen aseman mukaan

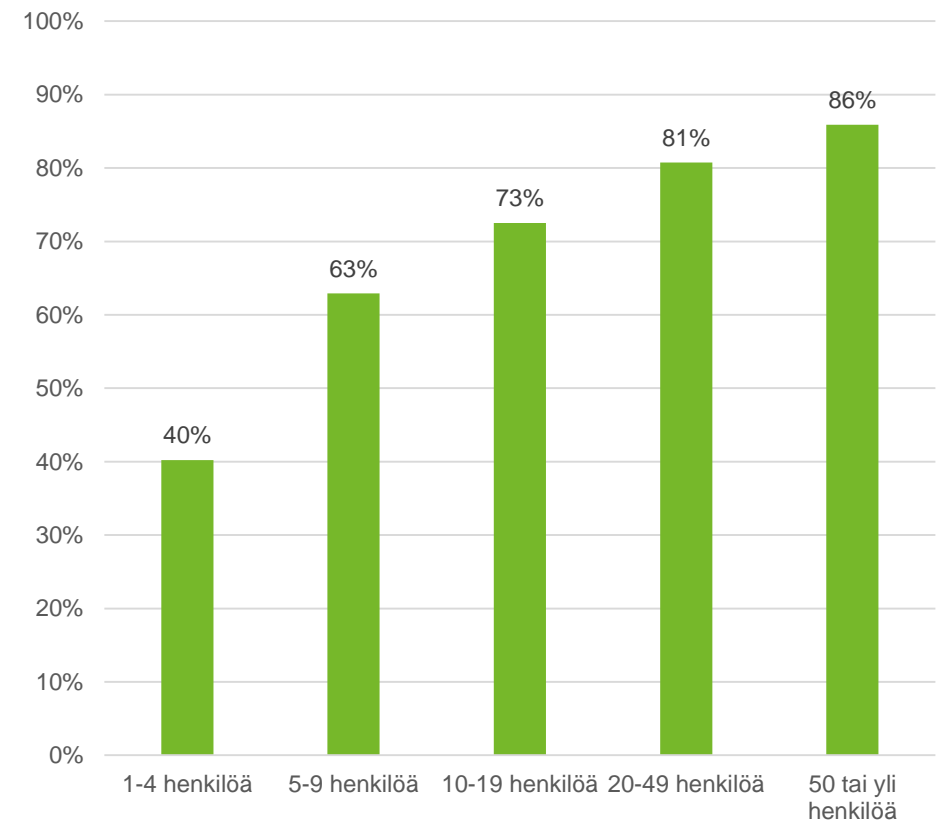


PK-yrityksistä henkilöstöään kouluttaneiden osuus trendinomaisesti laskemassa

PK-yrityksistä henkilöstöään kouluttaneet



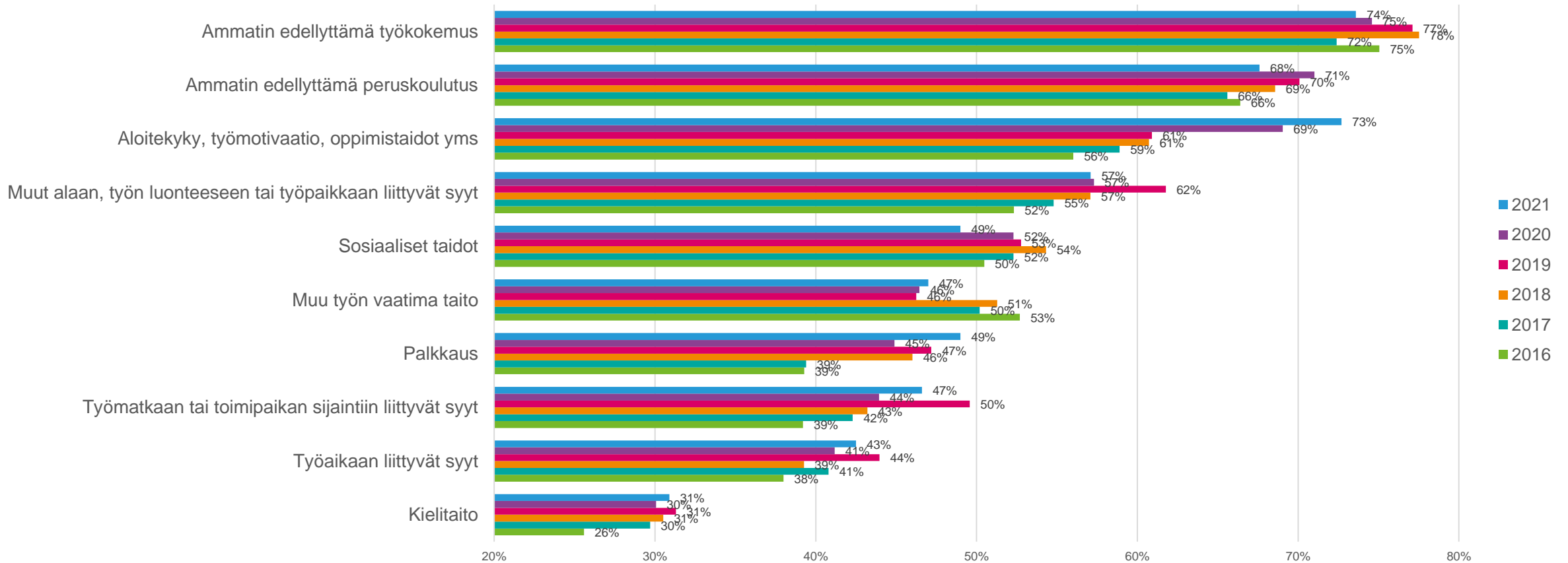
PK-yrityksistä henkilöstöään kouluttaneet henkilöstömäärän mukaan



Rekrytointiongelmien taustalla yhä puuttuva peruskoulutus ja muu työn vaatima taito

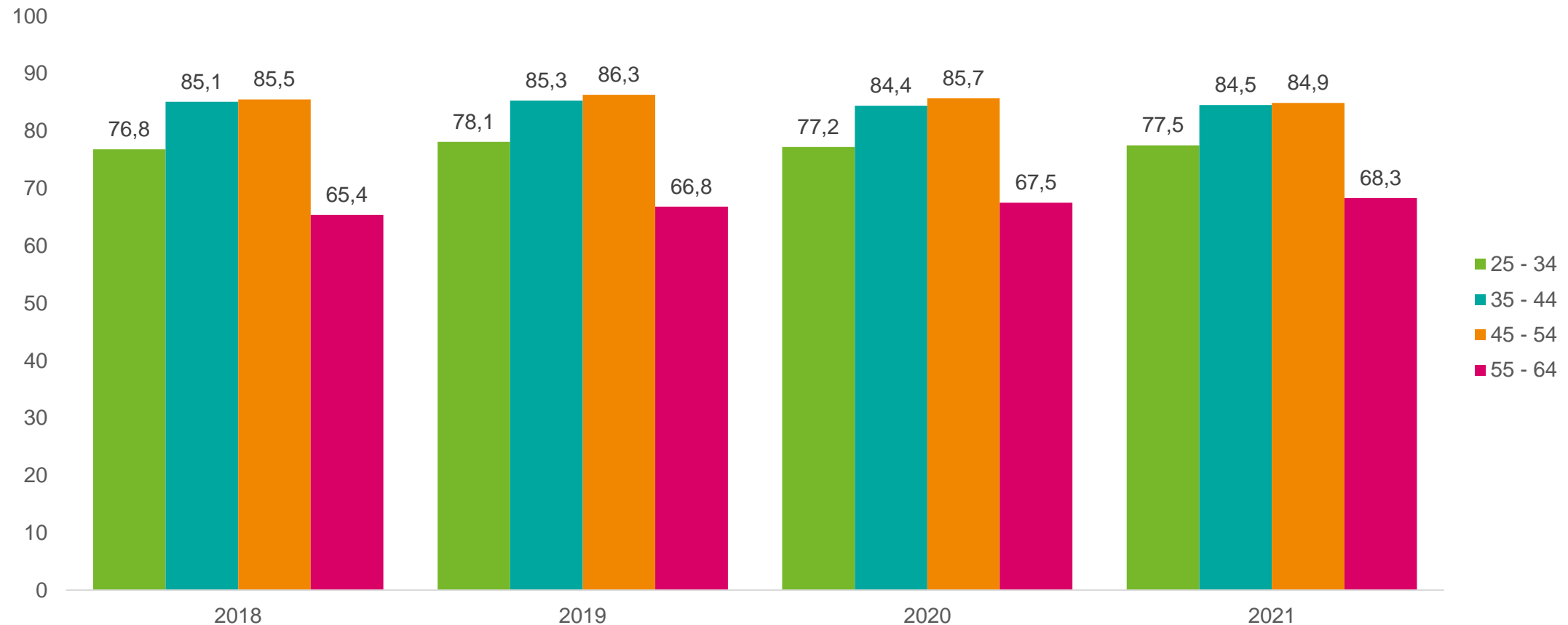


Työvoiman saatavuusongelmien syyt vuosina 2016–2021



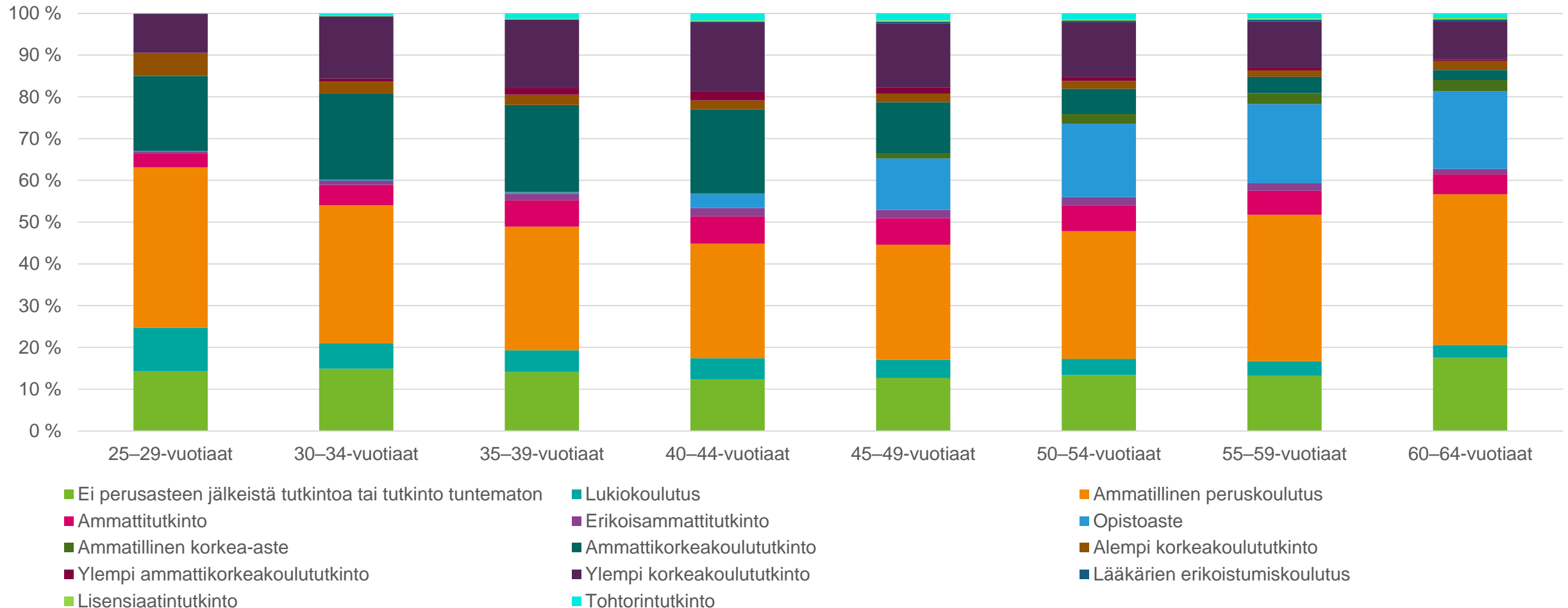
Yli 55-vuotiaiden työllisyysaste edelleen matala, mutta ero on kaventunut

25-64 -vuotiaiden työllisyysaste ikäryhmittäin v. 2018-2021



Vailla perusasteen jälkeistä tutkintoa olevien osuus korkea kaikissa ikäryhmissä

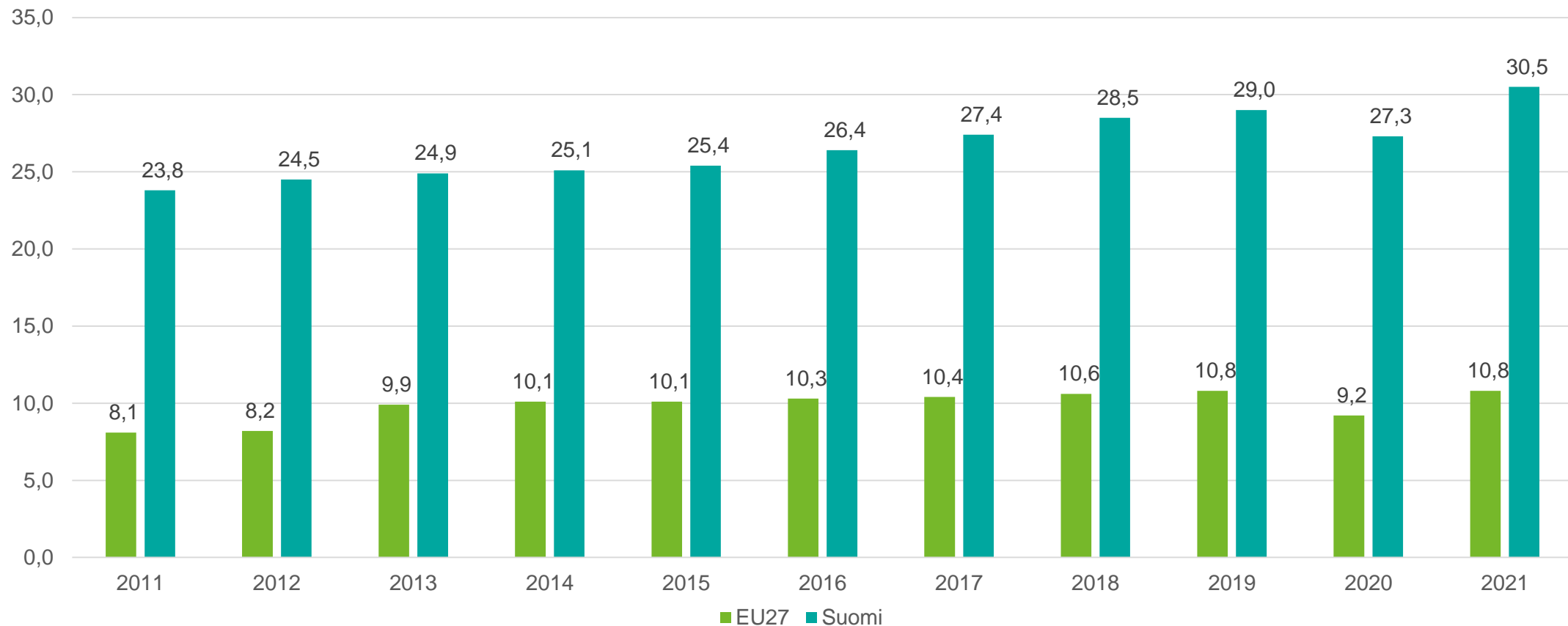
Työikäisen väestön koulutusrakenne ikäryhmittäin



Osallistuminen jatkuvaan oppimiseen korkea verrattuna muihin EU-maihin...



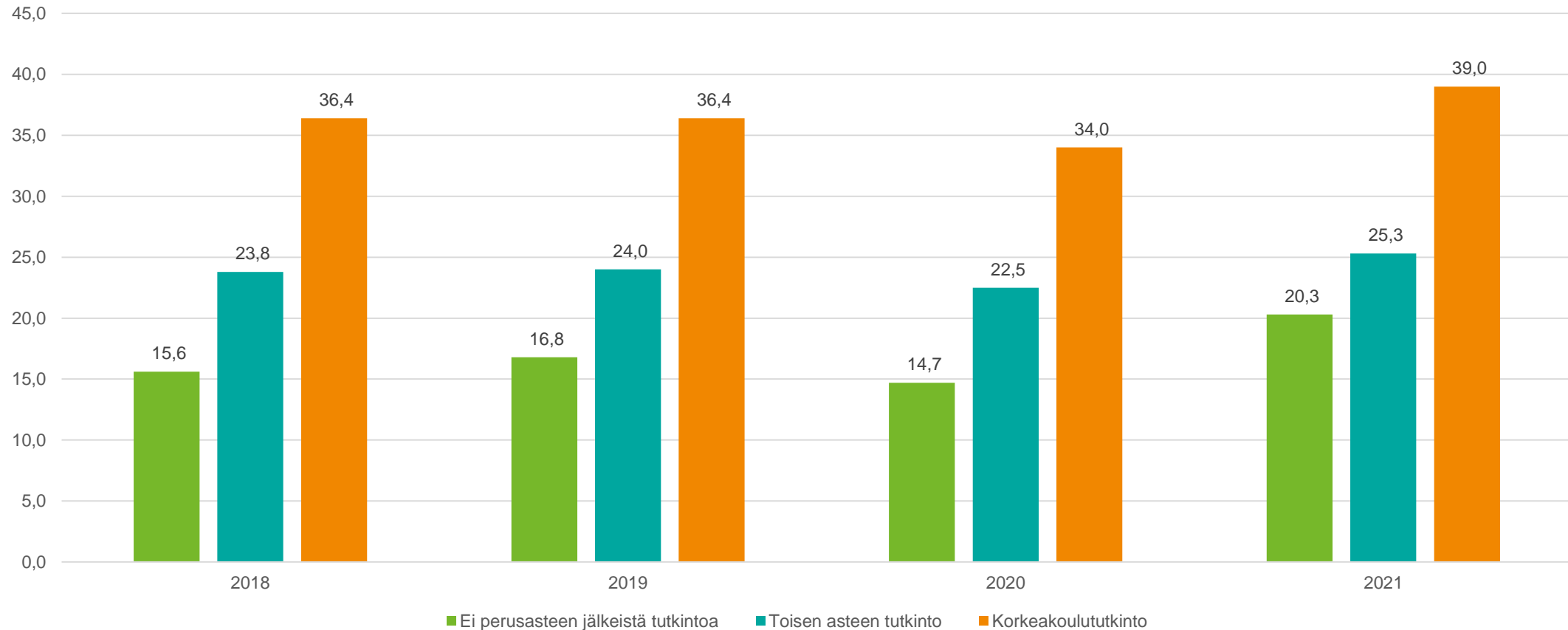
Osallistuminen jatkuvaan oppimiseen ed. 4vk aikana (%)



Lähde: Eurostat, LFS
(Tilastokeskus, Työvoimatutkimus).

..., mutta ryhmien välillä yhä merkittäviä eroja, vaikka positiivisia merkkejäkin on

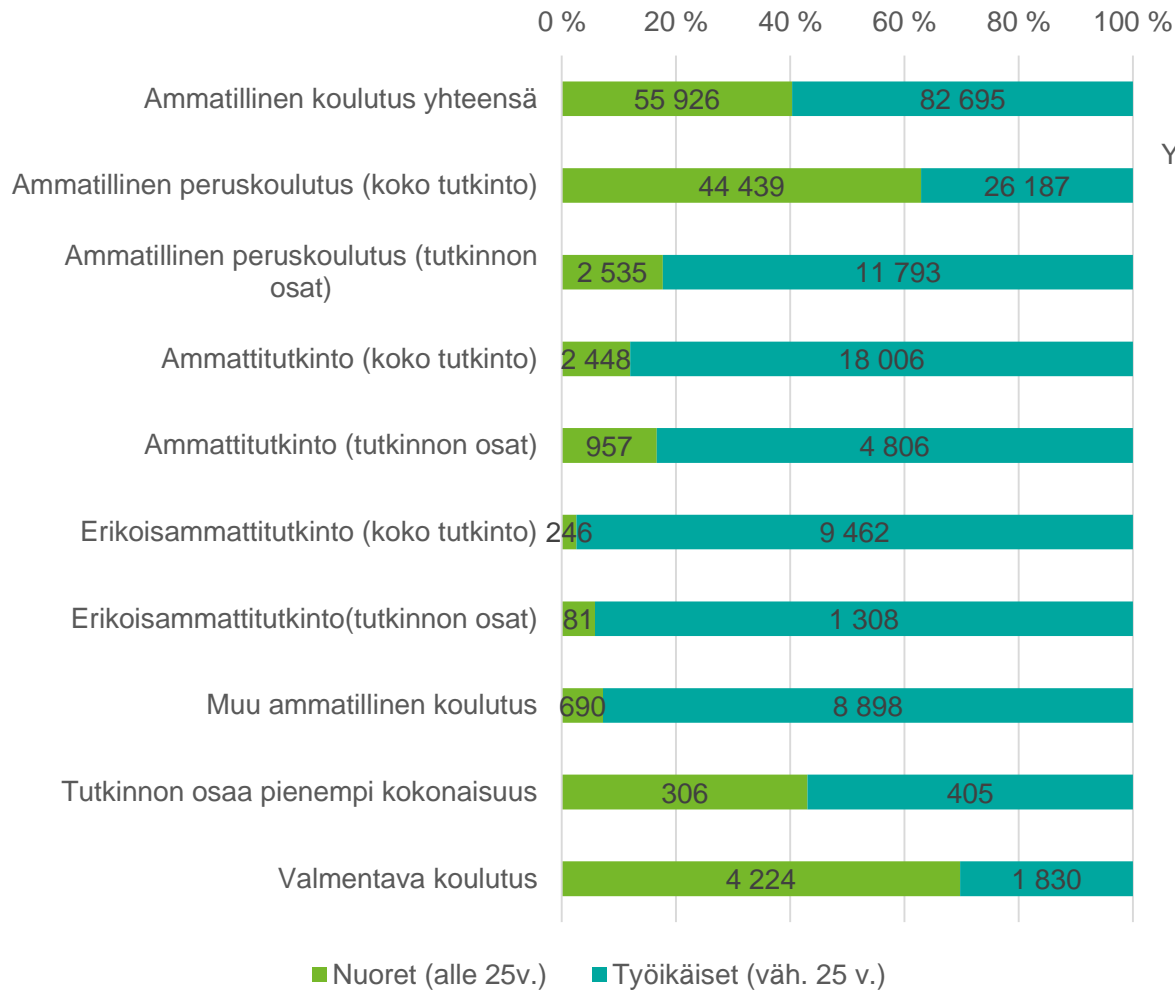
Osallistuminen jatkuvaan oppimiseen ed. 4vk aikana koulutustason mukaan



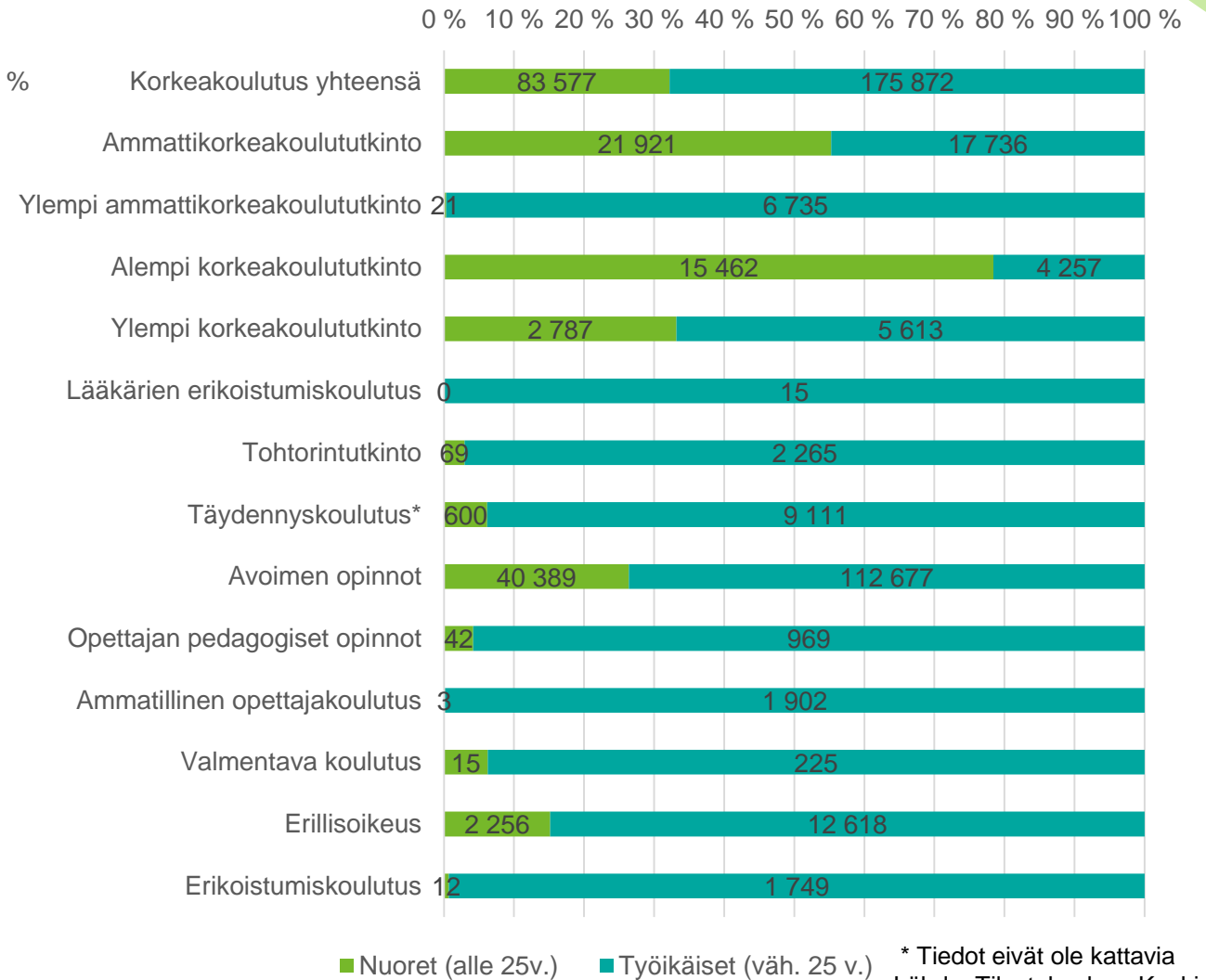


Koulutusjärjestelmässä opiskelee paljon työikäisiä...

Ammatillisen koulutuksen uudet opiskelijat



Korkeakoulutuksen uudet opiskelijat



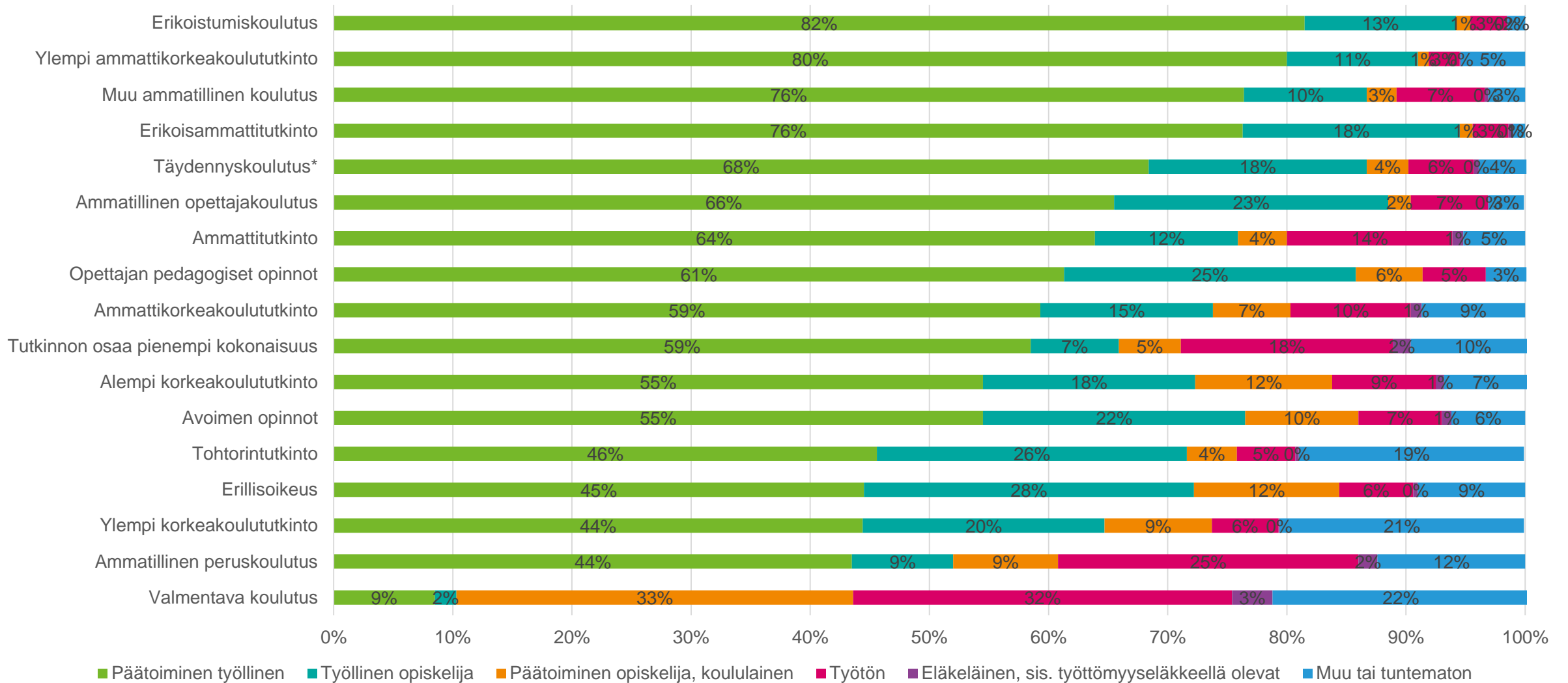
* Tiedot eivät ole kattavia
Lähde: Tilastokeskus, Koski- ja Virta-tietovarannot

..., joista moni ollut työllisenä...



Työikäisten uusien opiskelijoiden pääasiallinen toiminta ennen koulutuksen aloittamista

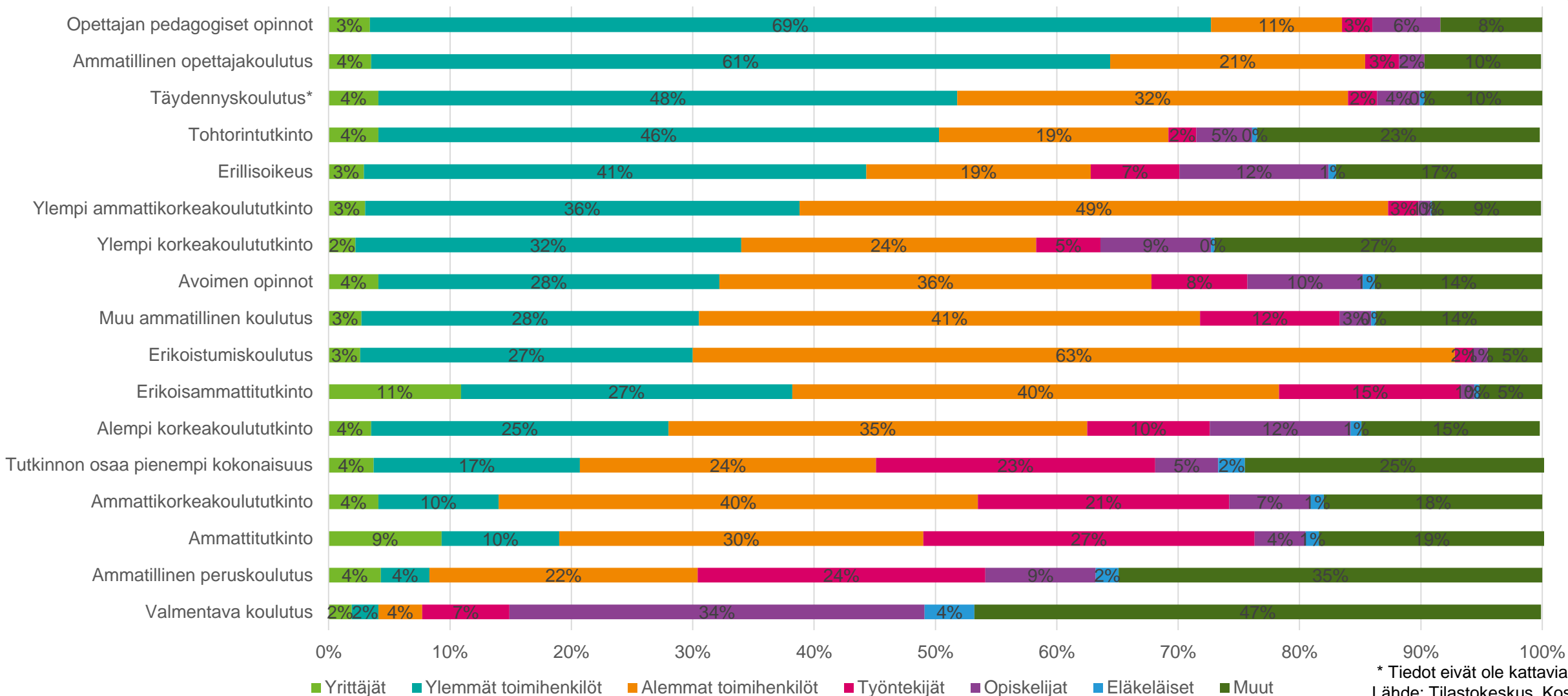
* Tiedot eivät ole kattavia
Lähde: Tilastokeskus, Koski- ja Virta-tietovarannot



... ja toimihenkilönä

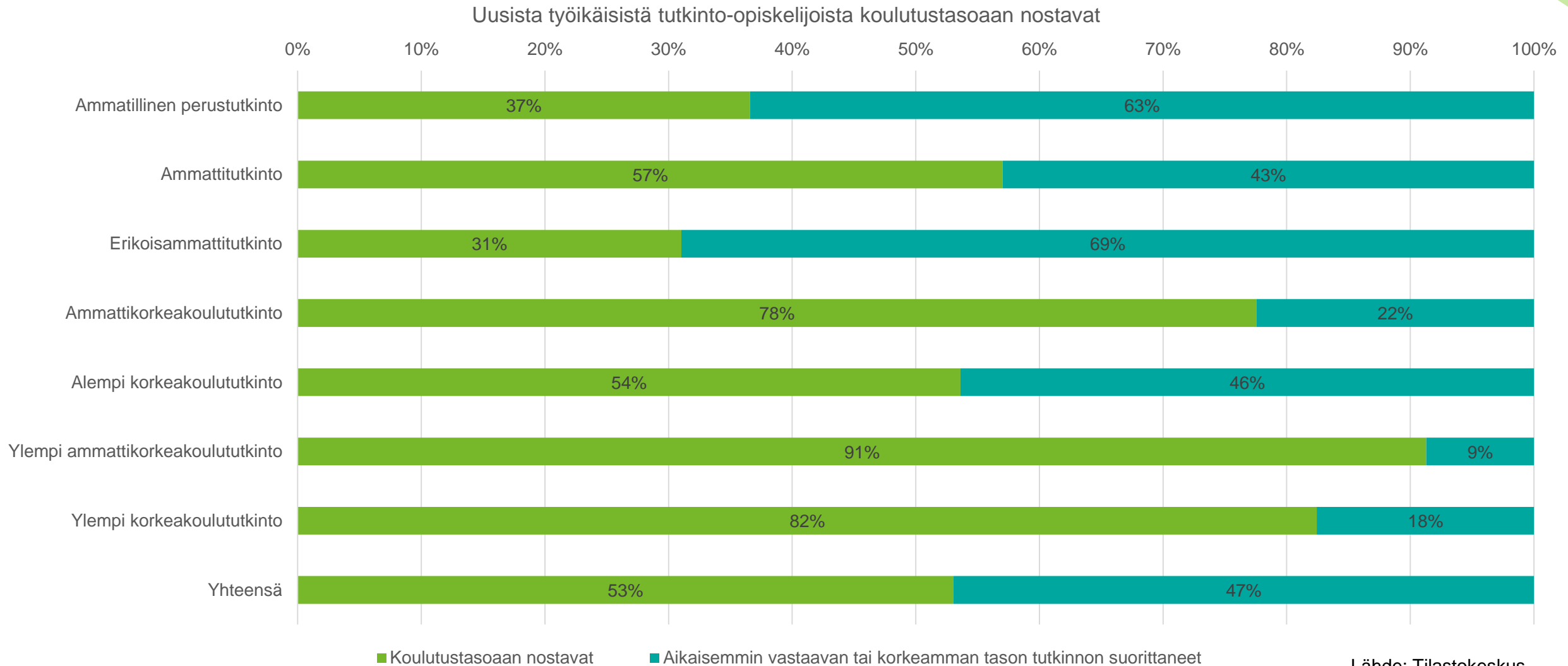


Työikäisten uusien opiskelijoiden sosioekonominen asema ennen koulutuksen aloittamista



* Tiedot eivät ole kattavia
Lähde: Tilastokeskus, Koski- ja Virta-tietovarannot

Uusista työkäistä tutkinto-opiskelijoista puolet nostaa koulutustasoaan



Jatkuvan oppimisen indikaattorit Vipunen-tietopalvelussa



- [Vipusessa](#) julkaistaan uusi raporttisivu tammi-helmikuussa 2023:
 - [Koulutuksen yhteiset](#) → Jatkuva oppiminen
- Ensimmäisenä julkaistaan raportit uusien tutkinto-opiskelijoiden ja muiden kuin tutkinto-opiskelijoiden taustasta:
 - Koulutuksen taustamuuttujat: koulutusaste ja -ala, koulutustyyppi (muu kuin tutkintoon johtava), tavoite koulutuksessa ja työvoimakoulutus (vain ammatillinen koulutus)
 - Henkilön taustamuuttujat: korkein aiempi tutkinto ja siitä kulunut aika, edellisen vuoden pääasiallinen toiminta, edellisen vuoden sosioekonominen asema, sukupuoli, ikäryhmä, syntyperä, kansalaisuus, pienituloisuus, asuinkunnan suuralue ja kuntaryhmä, ja työllisten toimiala
- Raportit osallistumisesta jatkuvaan oppimiseen edellisen 4 viikon ja 12 kuukauden aikana julkaistaan vuoden 2023 alkupuolella:
 - 12kk taustamuuttujat: ikäryhmä, sukupuoli, asuinkunnan kuntaryhmä, koulutuksen muoto, korkein suoritettu tutkinto, sosioekonominen asema, pääasiallinen toiminta
 - 4 vk taustamuuttujat: sukupuoli, ikäryhmä, tutkintoon johtavuus, korkein suoritettu tutkinto, syntyperä, asuinkunnan suuralue, työllisten toimiala ja työnantajasektori, sosioekonominen asema

*Lisää aineistoja ja
tarkempia tietoja muistiossa*



VALTIONEUVOSTO
STATSRÅDET