

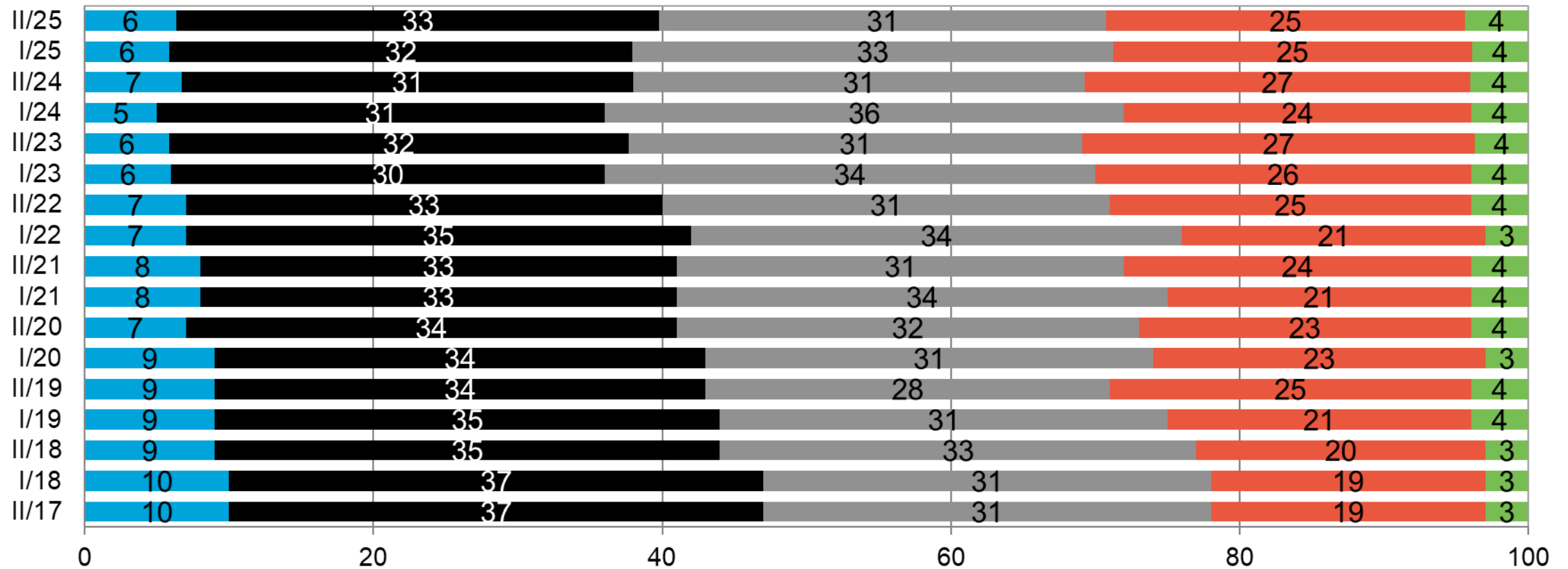
## TKI-politiikan ajankohtaiset

Roope Ohlsbom, 19.11.2025



YRITTÄJYYDEN  
PUOLESTA

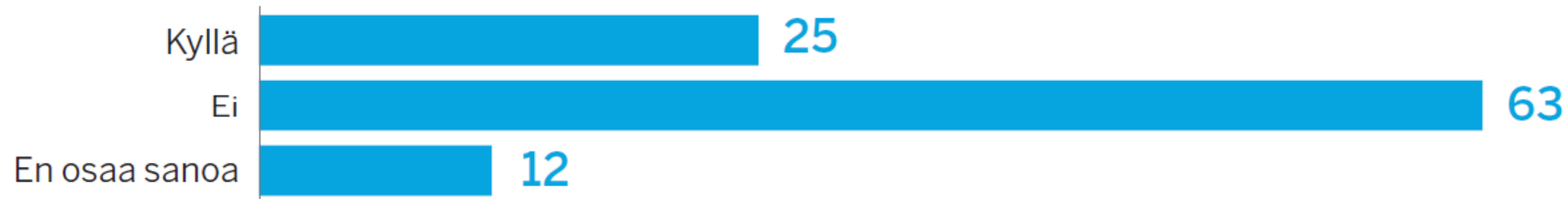
## Kasvuhakuisuuden kehitys, % pk-yrityksistä



■ Voimakkaasti kasvuhakuinen ■ Kasvaa mahdollisuuksien mukaan ■ Säilyttää asemat ■ Ei kasvatavoitetta ■ Toiminta loppuu vuoden aikana

## Pk-yritysten T&K-toiminta

**Kuva 15:** Yrityksellä on tutkimus- ja kehittämistoimintaa, %



**Taulukko 18:** Yrityksellä on tutkimus- ja kehittämistoimintaa, %

	Kaikki yritykset	Teollisuus	Rakentaminen	Kauppa	Palvelut
Kyllä	25	37	14	20	29
Ei	63	52	71	69	60
Ei osaa sanoa	12	11	16	12	11

## Pk-yritysten T&K-näkymät

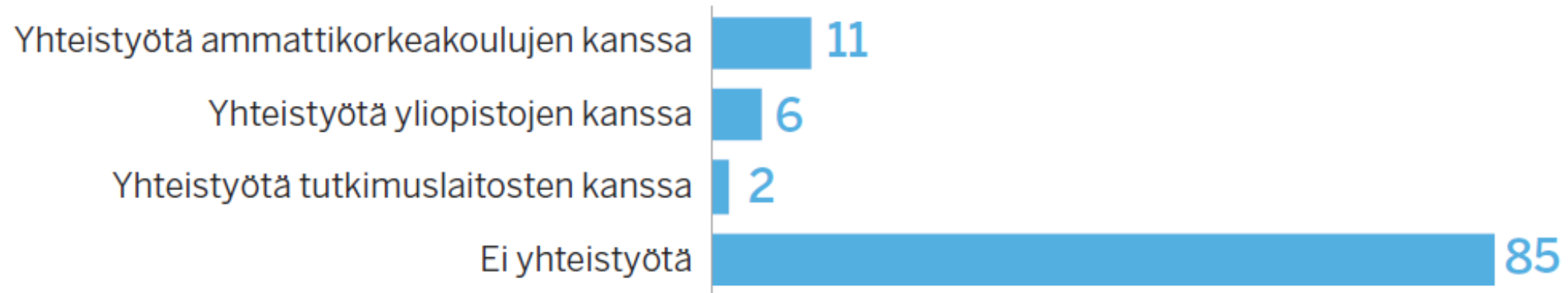
**Taulukko 21:** Aikoo aloittaa T&K-toiminnan seuraavan 12 kk aikana, %

	Kaikki yritykset	Teollisuus	Rakentaminen	Kauppa	Palvelut
Kyllä	5	6	3	5	5
Ei	63	61	66	61	63
Ei tiedossa	32	33	31	34	32
Kokoluokittain					
	alle 5 henkilöä	5–9 henkilöä	10–19 henkilöä	20–49 henkilöä	vähintään 50 henkilöä
Kyllä	4	5	5	11	26
Ei	66	59	63	51	47
Ei tiedossa	31	36	32	39	27

\*/ osuus pk-yrityksistä, joilla ei ole T&K-toimintaa.

## Korkeakouluyhteistyössä ei näy kasvua

**Kuva 28:** Yhteistyön yleisyys korkeakoulujen ja tutkimuslaitosten kanssa, %, \*/

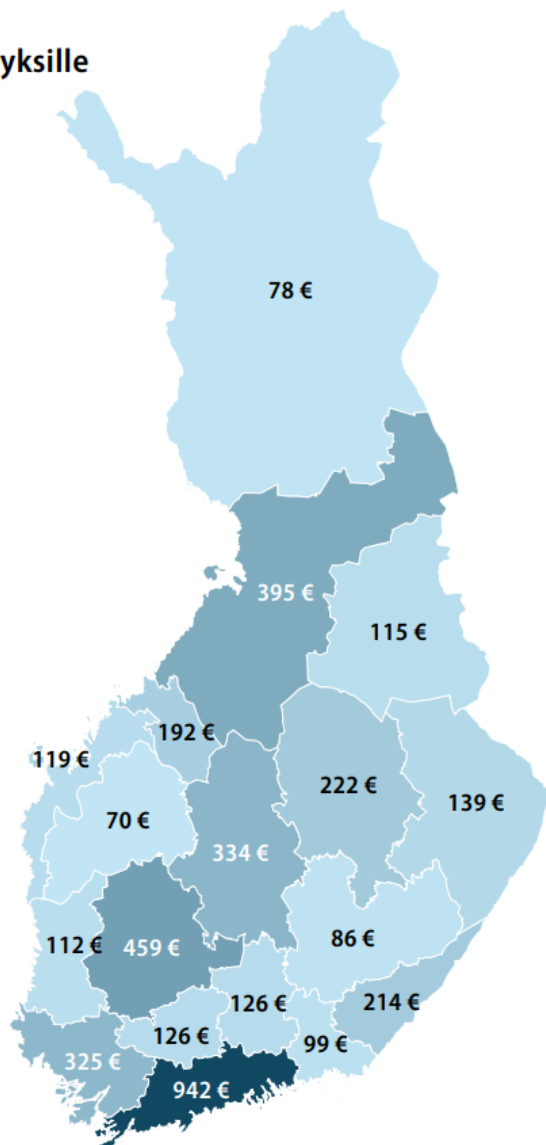


\*/ Vastaajat ovat voineet valita useamman kuin yhden vaihtoehdon.

**Kuvio 25.** Business Finlandin TKI-rahoituksen ja ELY-keskusten kehittämisavustuksen jakautuminen pk-yrityksille maakunnittain suhteessa alueen yritysmäärään (keskiarvot vuosilta 2018–2024).

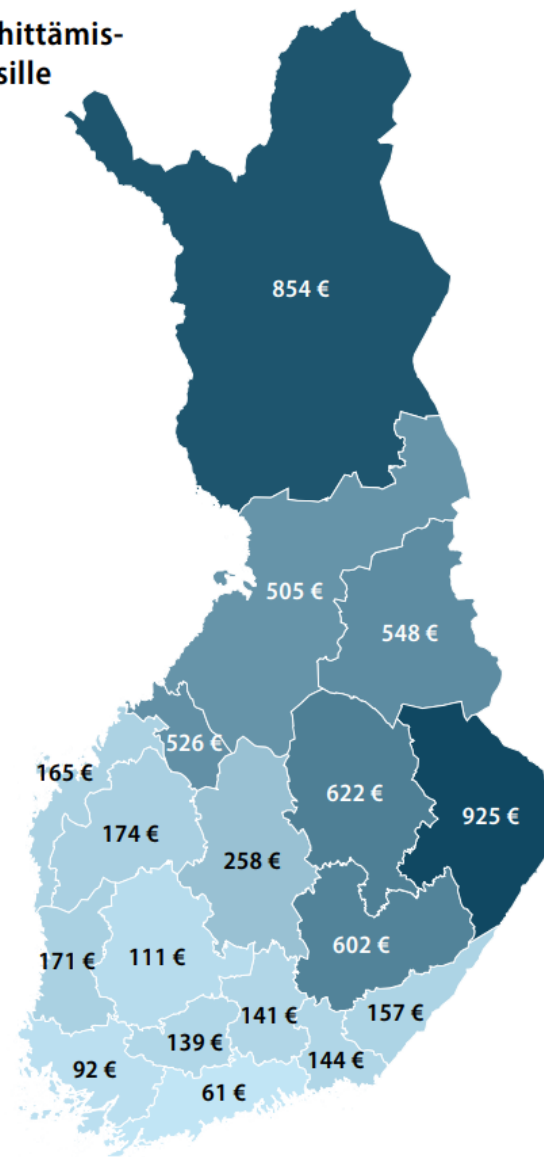
## Business Finlandin TKI-rahoitus pk-yrityksille

Rahoitus per alueen yritys (€)



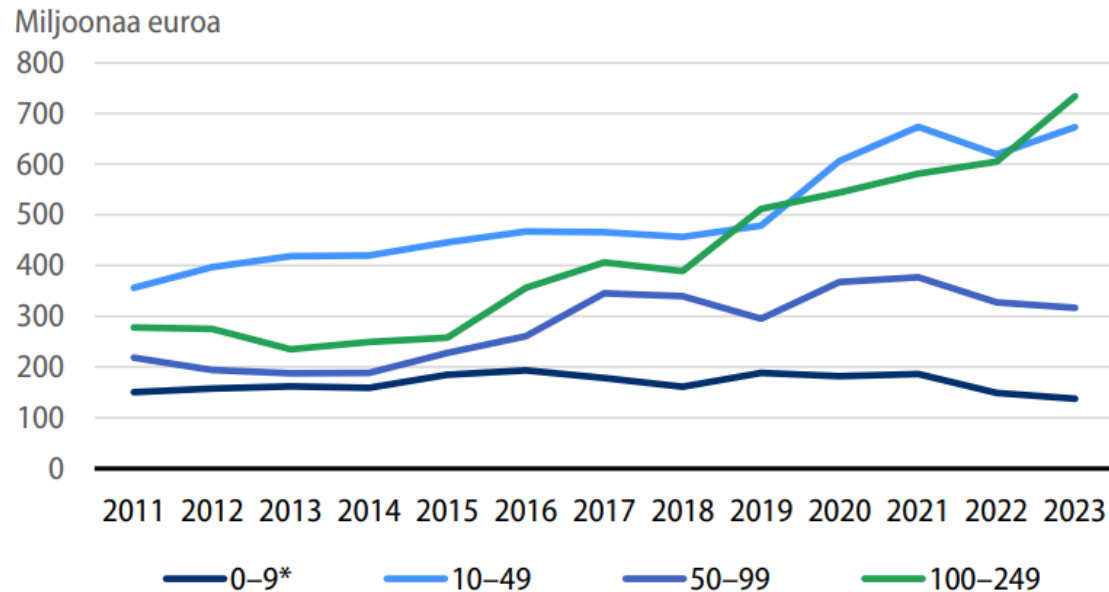
## ELY-keskusten kehittämisavustus pk-yrityksille

Rahoitus per alueen yritys (€)



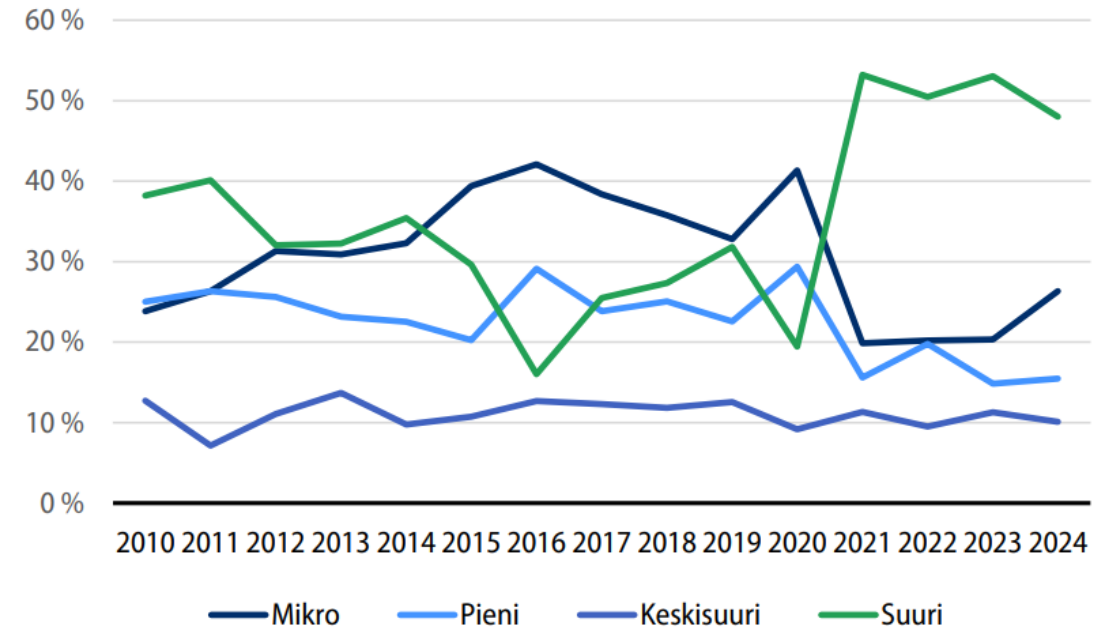
## Miksi priorisoimme suuret yritykset?

**Kuvio 6.** Pk-yritysten T&K-investoinnit eri kokoluokissa.



Lähde: Tilastokeskus. \*Mikroyritysten (0-9 henkilöä) osalta arviot suuntaa antavia.

**Kuvio 26.** Business Finlandin yritysrahoituksen jakautuminen yrityksen kokoluokittain 2010–2024.



# Tutkimuksien ja selvityksien viestit: Suomen tulisi **Yrittäjät** panostaa nuoriin, innovatiivisiin yrityksiin

---

TKI-investointien suurin vipuvaikutus tulee kasvuhakuisien sekä innovaatoradikaalimpien yritysten rahoittamisesta (VNK:n selvitys, 2021).

---

T&K-tukien kohdentaminen pienille ja keskisuurille yrityksille näyttää tuottavan suurimmat hyödyt ([Koski & Fornaro, 2022](#)).

---

Investointi innovatiivisiin, uusiin yrityksiin, jotka myös tutkimusten mukaan tuottavat enemmän hyötyä. Pienempien, nuorempien ja korkean innovaatiokapasiteetin yritysten tapauksissa tukien vaikutukset näyttävät olevan merkittävämpiä. ([Business Finland, Impact Brief No. 2/2023](#))

---

Nuoret ja pienet yritykset myös panostavat suhteellisesti eniten T&K-toimintaan sekä tuovat markkinoille merkittävästi uusi tuotteista ja prosesseja ([Labore 5/2025, Huuskonen & Maliranta](#)).

## Yrittäjien viestit

- Panostetaan innovatiivisiin, nuoriin pk-yrityksiin, joilla ei vielä ole TKI-toimintaa.
- Ei rahoiteta suurien yritysten TKI-toimia, joita niiden pitäisi pystyä ne itse rahoittamaan.
- Joustavoitetaan T&K-määritelmiä ja pelastetaan I.
- Kevennetään ja helpotetaan BF:n ohjelmien byrokratiaa sekä asetetaan realistisemmat tulostavoitteet.
  - Kansainvälistymistavoitteet → Kasvutavoitteet.
- Mahdollistetaan kaupan ja palvelualojen T&K-toiminta.
- Lisätään TKI-yhteistyötä pk-yritysten ja korkeakoulujen välillä.
  - Uudistetaan rahoitusmallit kannustamaan yhteistyöhön.
  - Joustavoitetaan tutkijoiden uranäkymiä.
- Uusi pk-yritysten T&K-rahoitusmekanismi ei saa loppua kuten Innovaatioseteli. → Mitataa, seurataan, kehitetään.



# YRITTÄJYYDEN PUOLESTA