



Metsänomistajat

Puumarkkinakatsaus

Puumarkkinatyöryhmä, MMM

13.4.2018

metsäjohtaja Juha Hakkarainen, MTK

Massa- ja paperiteollisuus tekee erinomaista tulosta

- Suomen talous kehittyy parhaillaan erittäin myönteisesti, riskit ulkomailla
- Metsäteollisuuden investoinneista on edelleen tullut hyviä uutisia
- Euro on jonkin verran vahvistunut -> nakertaa vientikilpailukykyä
- Sellun, kartongin ja sahatavaran vientimäärät nousivat 2017 uuteen ennätykseen
- Sellun hinta on noussut jyrkästi viime aikoina, kartongin hinta on korkealla, sahatavaralla tarjonnan kasvun vuoksi hinnan nostomahdollisuudet ovat vaikeammat
- Kiinan osuus sahatavaran viennistä on noussut noin 20 prosenttiin
- Massa- ja paperiteollisuus tekee kokonaisuutena erinomaista tulosta, sahateollisuus määrällisestä huippusuhdanteesta huolimatta ei

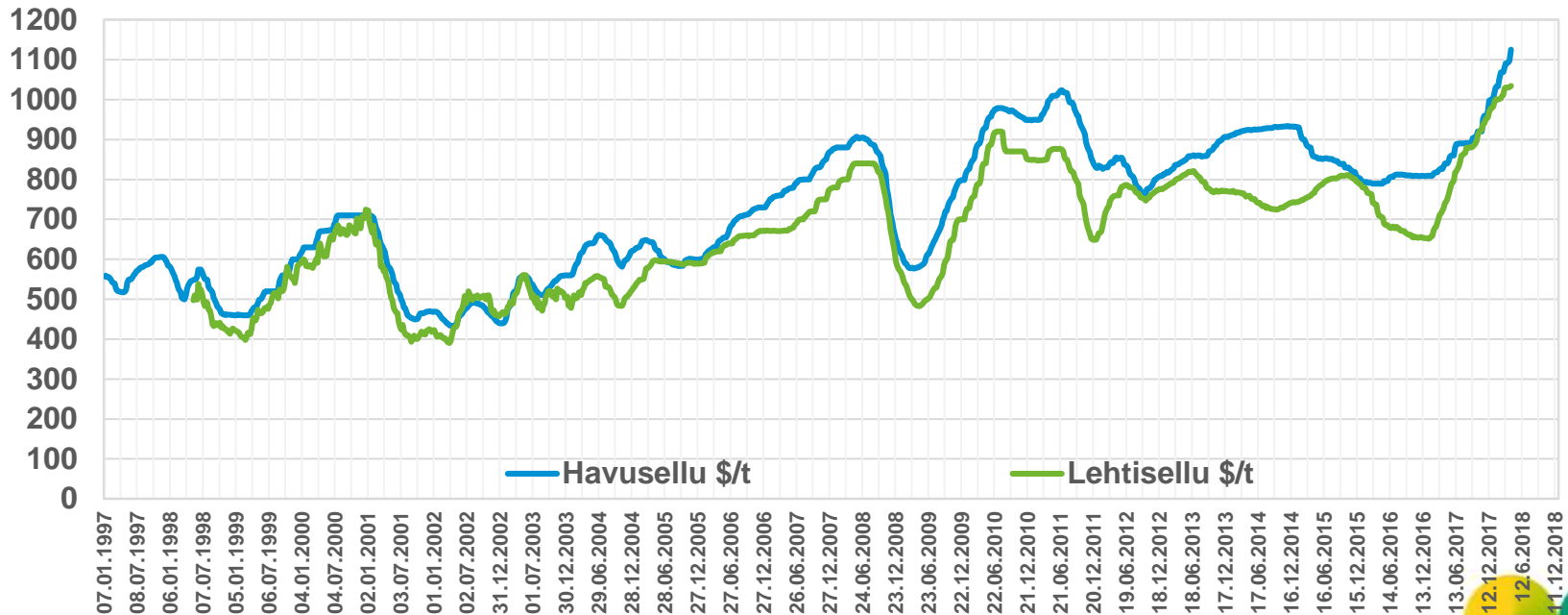


Metsänomistajat



Sellun hintakehitys PIX-indeksien mukaan

Viimeisin havainto 10.4.2018



Metsänomistajat



Mikä tahansa PIX Indeksien kaupallinen käyttö (kuten toimitushintojen sitominen indeksiin) vaatii kirjallisen lisenssisopimuksen FOEX Indexes Oy:n kanssa.

Lähde: FOEX Indexes Oy

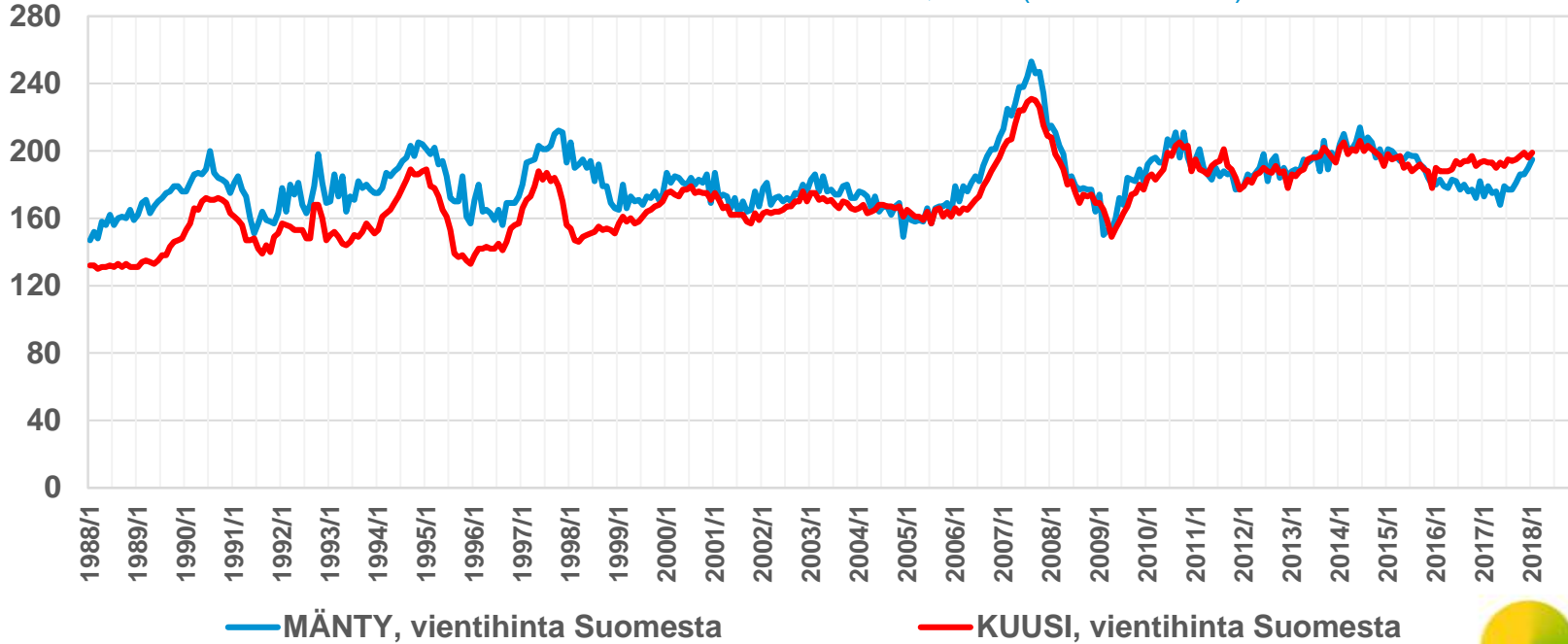


MTK

100 VUOTTA KASVUA

SAHATAVARAN HINTAKEHITYS

tammikuu 1988 - tammikuu 2018, €/m³ (nimellishinnoin)



Metsänomistajat



Lähde: Luonnonvarakeskus,



MTK

100 VUOTTA KASVUA

Puumarkkinoilla on menty olosuhteiden ehdoilla

- Kuluvan vuoden puukauppa on käynnistynyt suunnilleen viime vuoden tahdissa
- Puun hintakehitys on ollut melko vakaa, hintatilastojen luotettavuus on koetuksella
- Puun kysyntä painottuu kovan maan kohteisiin
- Puun tuonti on kokonaisuutena supistunut
- Ostajien kiinnostus kotimaisen kuitupuuhun on lisääntynyt
- Ennusteiden perusteella kuitupuun kysyntä kasvaa edelleen tänä vuonna
- Kotimaisen puun käyttö on ennätyskorkealla, myyntiaikeet ovat hyvät
- Kuutio.fi:n tulevaisuudessa keskeistä puun ostajien suhtautumiseen valtakirjoihin

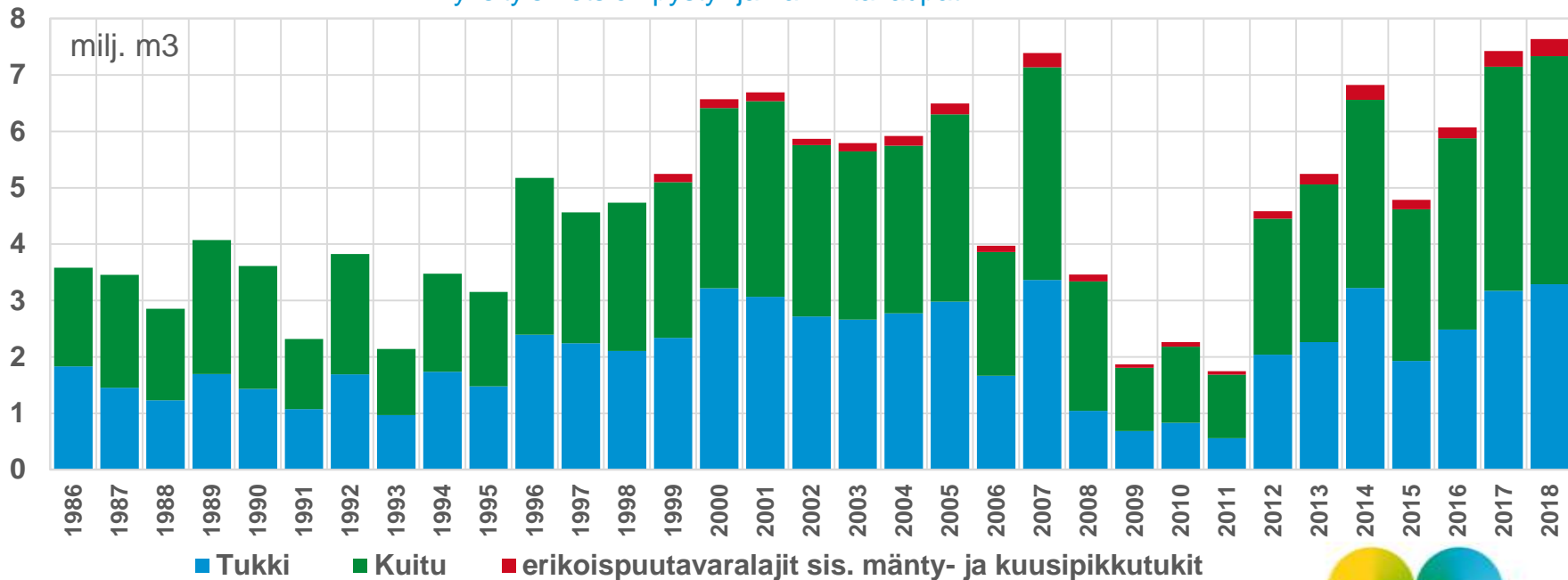


Metsänomistajat



Puukauppa tammi-helmikuussa vuosina 1986-2018

yksityismetsien pysty- ja hankintakaupat



Metsänomistajat



Huom!

Vuoden 2002 alusta on tilaston kattavuus 2-3 % aikaisempia vuosia pienempi
Tammikuusta 2013 tilaston kattavuus nousi 83% -> 90%

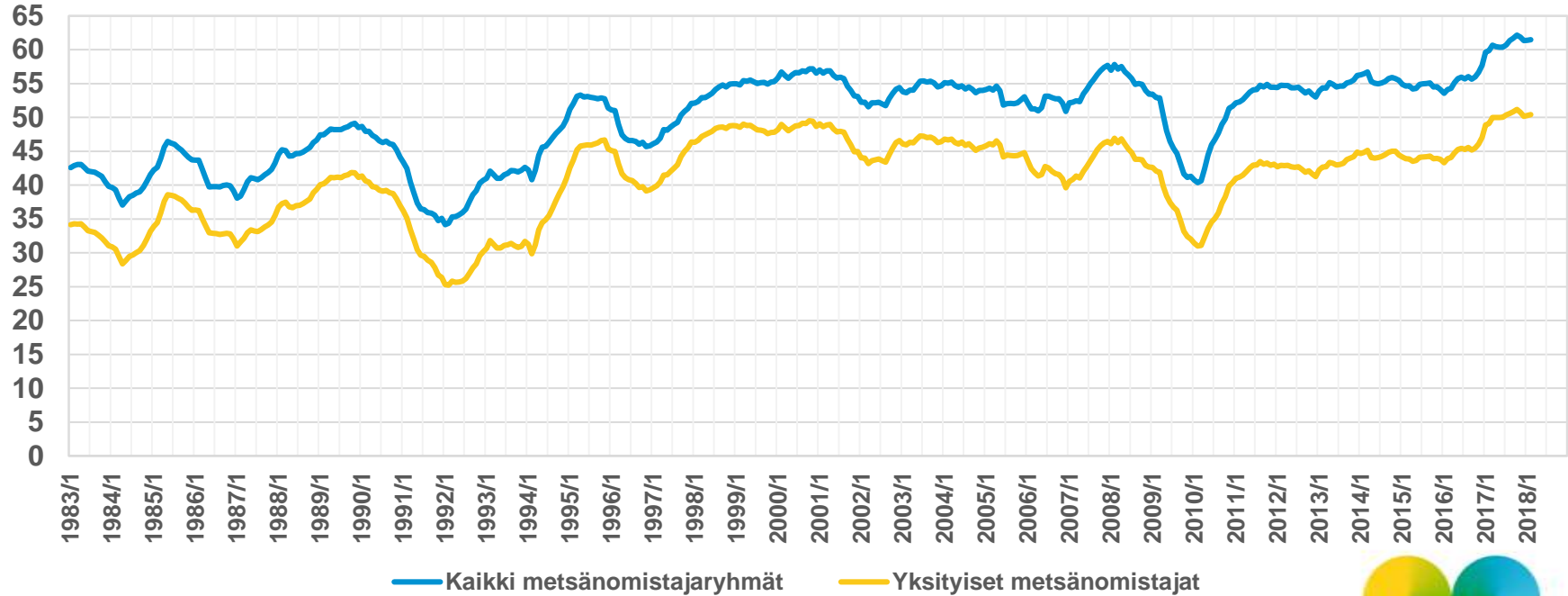


MTK

100 VUOTTA KASVUA

Markkinahakkuut

kumulatiivinen 12 kk, miljoonaa m³, kaikki puutavaralajit, viimeinen havainto 2/2018



Metsänomistajat

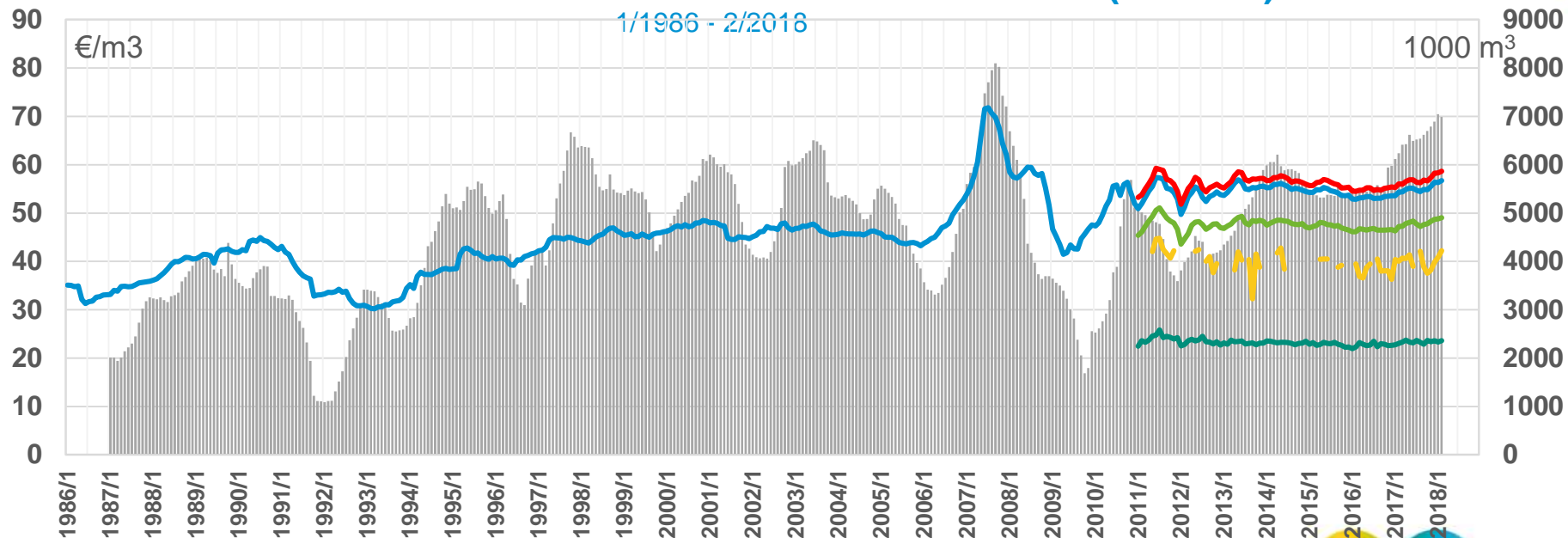


MTK

100 VUOTTA KASVUA

MÄNTYTUKIN KANTOHINNAT (nimellisesti) JA 12 KK:N KAUPPAMÄÄRÄ PYSTYKAUPOISSA (1000m³)

1/1986 - 2/2018



■ ostomäärä, kaikki hakkuutavat, oikea akseli
— Päätehakkuu
— Muu harvennus

— Kaikki yhteensä
— Ensiharvennus
— Pikkutukki, kaikki hakkuutavat



Metsänomistajat

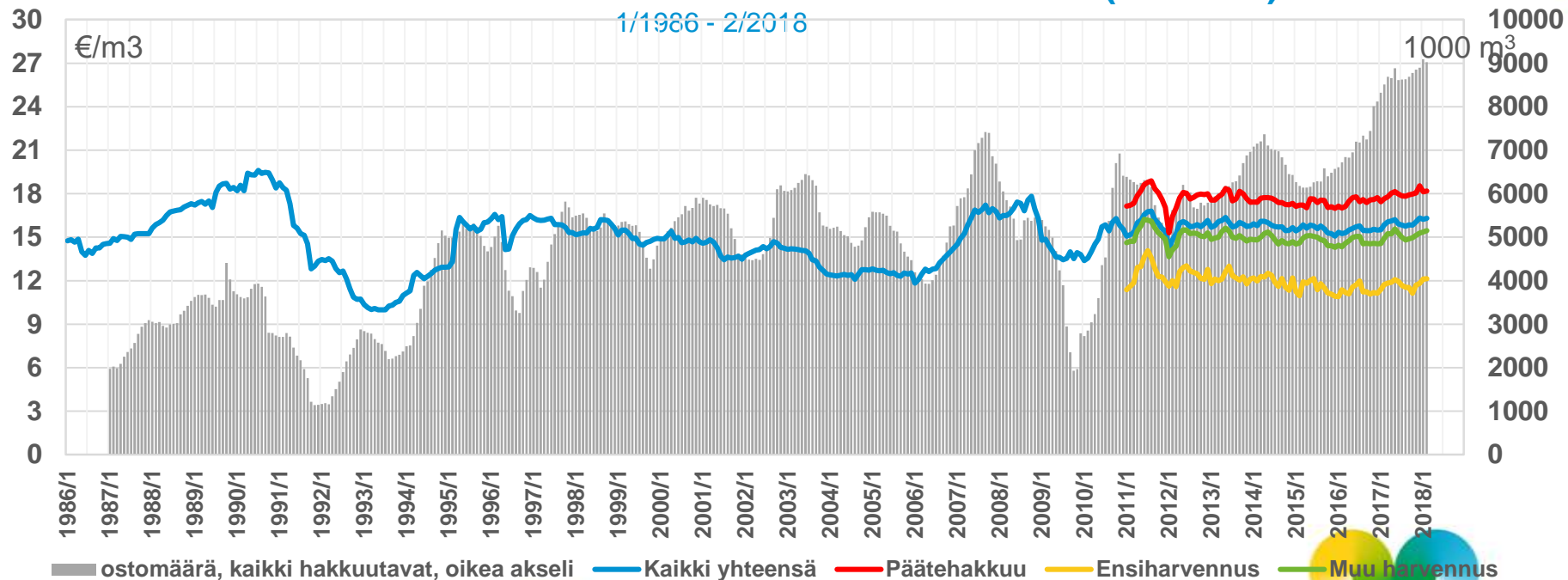


MTK

100 VUOTTA KASVUA

MÄNTYKUIDUN KANTOHINNAT (nimellisesti) JA 12 KK:N KAUPPAMÄÄRÄ PYSTYKAUPOISSA (1000m³)

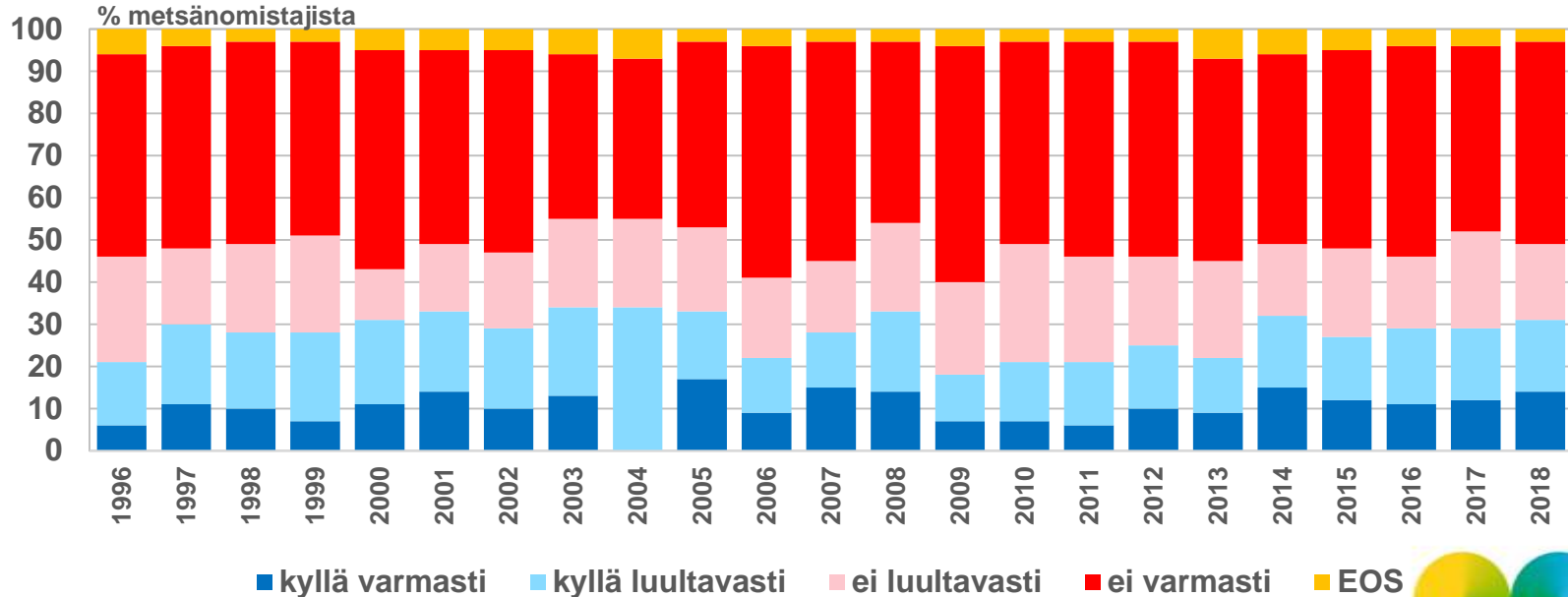
1/1986 - 2/2018



Metsänomistajat



Aiotteko myydä puuta vielä tänä vuonna?



Metsänomistajat



n= noin 550, vaihtelee hieman vuosittain

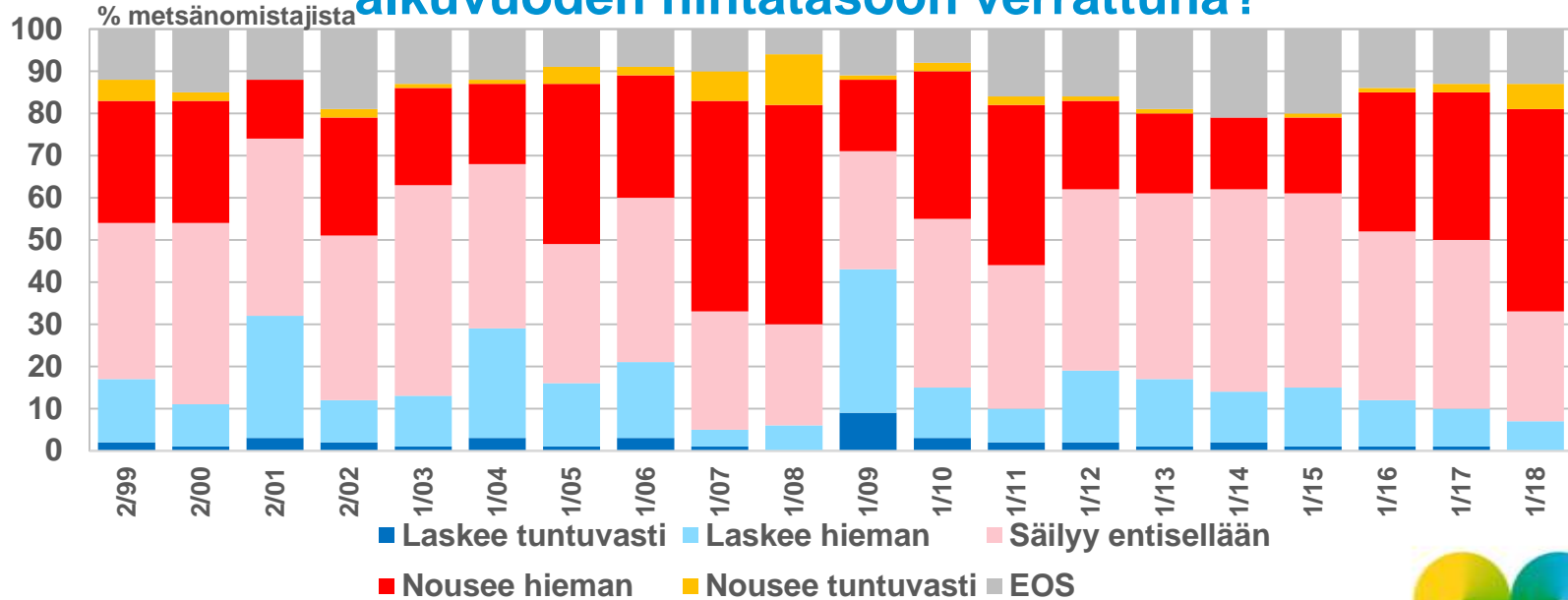
Lähde: kevään Metsätutkat vuodesta 1996 alkaen, Kantar TNS Agri Oy



MTK

100 VUOTTA KASVUA

Miten arvioitte kuitupuun hintatason kehittyvän vuoden aikana alkuvuoden hintatasoon verrattuna?



Metsänomistajat



n= noin 550, vaihtelee hieman vuosittain

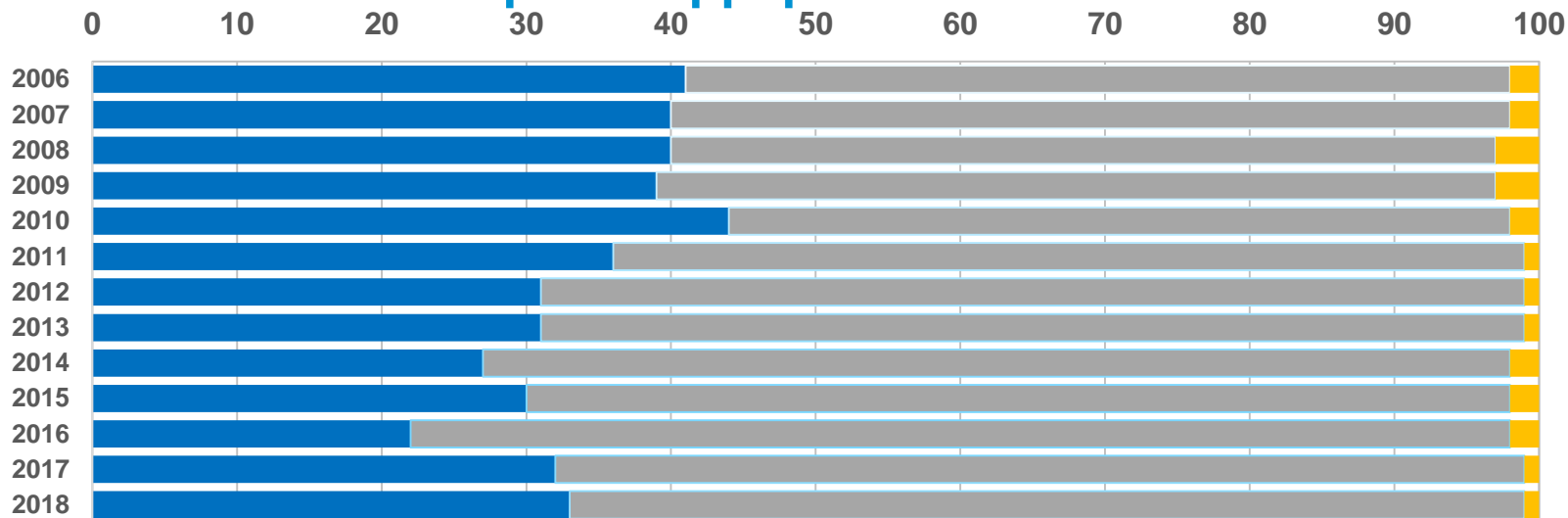
Lähde: syksyn Metsätutkat 99-02, kevään Metsätutkat vuodesta 2003 alkaen, Kantar TNS Agri Oy



MTK

100 VUOTTA KASVUA

Onko teihin otettu oma-aloitteisesti yhteyttä ja tarjottu puukauppapalveluita?



% metsänomistajista



Metsänomistajat



■ Kyllä ■ Ei ■ EOS

n= noin 550, vaihtelee hieman vuosittain

Lähde: kevään Metsätutkat vuodesta 2006 alkaen, Kantar TNS Agri Oy



MTK

100 VUOTTA KASVUA

Kemiallisen metsäteollisuuden vientimarkkinat, PTT:n ennusteet 2018-2019

		2018	2019
		%-muutos	%-muutos
Paperi	määrä	-1 – -2	-1 – -2
	hintaa	1 – 3	1 – 3
Kartonki	määrä	1 – 3	1 – 3
	hintaa	1 – 3	1 – 3
Massa ¹	määrä	14 – 16	1 – 3
	hintaa	2 – 4	-4 – -6

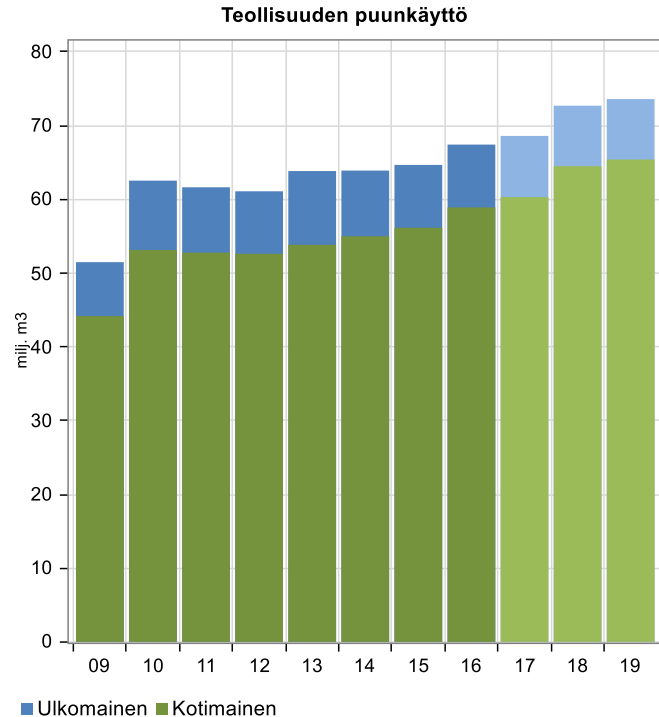
1 pääosin sellua

Mekaanisen metsäteollisuuden vientimarkkinat, PTT:n ennusteet 2018-2019

		2018	2019
		%-muutos	%-muutos
Sahatavara	määrä	4 – 5	2 – 3
	hintaa	4 – 5	2 – 4
Vaneri	määrä	4 – 5	2 – 3
	hintaa	0 – 2	0 – 2

Puunkäyttö nousee yli 70 miljoonan kuutiometrin

- Tänä vuonna käyttöä nostaa sahatavaran tuotanto ja sellukapasiteetin täysivoimainen käyttöönotto
- Ensi vuonna puun käyttö nousee enää hieman Äänekosken biotuotetehtaan saavuttaessa koko vuoden osalta täyden käyntiasteensa
- Puun käytössä tänä vuonna kasvua 5–7 %, ensi vuonna 1–2 %
- Tuontipuun käyttö vähenee muutamalla prosentilla vuosittain, osuuden olleessa tänä vuonna noin 11%
- Tuontihakkeen osuus noussut (»31%) ja koivukuidun laskenut (»43%)



Puumarkkinat, PTT:n ennusteet 2018–2019

Puumarkkinat	2018	2019
	%-muutos	%-muutos
Puun käyttö	5 – 7	1 – 2
Markkinahakkuut	3 – 5	0 – 2
Puukaupat yksityismetsistä	2 – 4	0 – 1
Puun nimellishinta ²	4 – 5	2 – 4
	2 – 4	2 – 5
Nimelliset kantorahatulot	3 – 5	1 – 3

² pystykaupat, vuotuinen keskihinta

Puukauppatilastojen luotettavuus ja hyödynnettävyys

- Käytännön puukaupassa esiintyy muun muassa seuraavia puun hintojen tarjous- ja kirjausmenettelyjä:
 - Havutukin runkohinta kirjataan kauppakirjassa havutukiksi ja havukuitu jätetään kauppakirjasta pois -> Virallisiin tilastoihin kirjautuu vain havutukin hinta. Näin molemmat korkeat hinnat jäävät tilastoista huomioimatta, tukki alihintaisena ja kuitu kokonaan pois.
 - Hintalisät kuitupuulle mittaustodistusvaiheessa
 - Parrutakuu kuitupuun määrästä
 - Asiakaskohtainen hinnoittelu juurikäävän torjunnasta
 - ”Ilmaiset” taimet ja maanmuokkaukset
 - Poikkeuksellisen korkeat energiapuun hinnat
- Mitä näillä tavoitellaan?
- Hyötyykö tai kärsiikö näistä joku?
- Mihin tämä johtaa?



Metsänomistajat



PEFC



100 VUOTTA KASVUA

KIITOS MIELENKIINNOSTA, MUKAVAA KEVÄTTÄ!

juha.hakkarainen@mtk.fi
Twitter: @HakkarainenJuha



Metsänomistajat

