



VALTIONEUVOSTO  
STATSRÅDET

# Monikanavarahoitus – sairausvakuutuksen ja hyvinvointialueiden rahoitus

---

Finanssineuvos **Minna Liuttu**

27.9.2021





# Kelan hoitama sairausvakuutus

- Koostuu kahdesta osasta:
  - Työtulovakuutus: sairaus- ja vanhempainpäivärahat, työterveyshuolto
  - Sairaanhoidovakuutus: lääkekorvaukset, matkakorvaukset, yksityisen hoidon korvaukset, kuntoutuspalvelut
- Työtulovakuutuksen rahoittajina valtio, työntekijät ja työnantajat
- Sairaanhoidovakuutuksen rahoittajina valtio ja vakuutetut



# Sairaanhoidovakuutuksen rahoitus

- Valtio rahoittaa sairaanhoidovakuutuksen menoista 67 %
- Vakuutetut (palkansaajat, yrittäjät ja etuudensaajat) rahoittavat menoista 33 %
- Vakuutettujen sairaanhoitomaksun suuruus määritellään vuosittain asetuksella ja kerätään verotuksen yhteydessä
  - Palkansaajien ja yrittäjien maksun suuruus 0,68 % kunnallisverotettavasta tulosta (v. 2021)
  - Eläkkeensaajien ja etuuden saajien maksun suuruus 1,65 % kunnallisverotettavasta tuloista (v. 2021)



# Sairaanhoidovakuutuksen menoarviot, milj. euroa

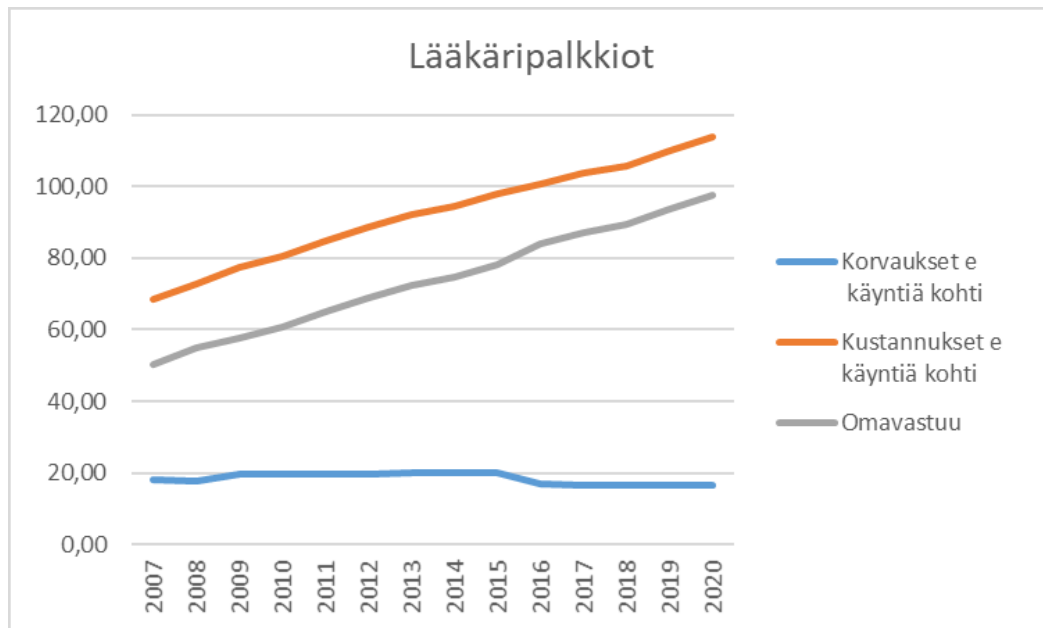
	2019	2023
Lääkekorvaukset	1 551	1 721
Yksityisen hoidon korvaukset	143	86
- lääkäripalkkiot	55	
- hammaslääkäripalkkiot	48	
- tutkimus ja hoito	40	
Matkakorvaukset yhteensä	291	323
- ensihoitomatkojen osuus	84	93
Kuntoutuspalvelut		
- vaativa lääkinällinen kuntoutus	203	240
- psykoterapia	87	124
- harkinnanvarainen kuntoutus	56	72



# Yksityisen hoidon korvausten säästöt

- Yksityisen hoidon korvauksista tulisi säästää 64 milj. euroa v. 2023
- Säästöjen ei tulisi kohdentua mielenterveyteen tai suun terveyteen
- 10 milj. euron varaus asiakassiirtymiin julkisen sektorin terveydenhuoltoon
- 10 milj. euron varaus potilasdirektiivin korvausmallin muutokseen

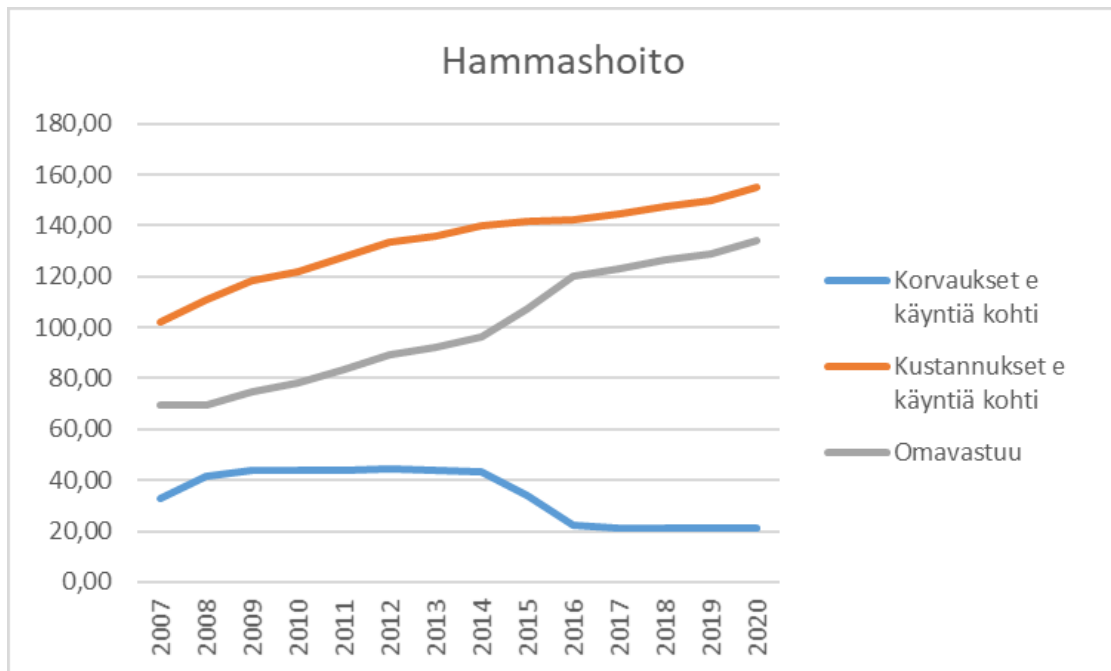
# Lääkäripalkkiot 2007—2020



- 1.1.2013 yksityisen sairaanhoidon korvauksissa siirryttiin uuteen korvausjärjestelmään. Prosenttiosuuksiin perustuvasta korvauksesta luovuttiin, ja Kela vahvistaa lääkärin- ja hammaslääkäripalkkioille sekä tutkimuksille ja hoidoille taksan, joka kertoo suoraan potilaalle maksettavan korvauksen määrän.
- 1.1.2016 alkaen leikattiin lääkärin, hammaslääkärin ja suuhygienistin toimenpidekohtaisia korvaustaksoja sekä lääkärin ja hammaslääkärin määräämän tutkimuksen ja hoidon korvaustaksoja. Hammaslääkärin tekemän suun tutkimuksen korvaus sekä rintamaveteraanien protetiikan toimenpidetaksia jätettiin vuoden 2015 tasolle.
- Lähde: Kelan tilastollinen vuosikirja 2019

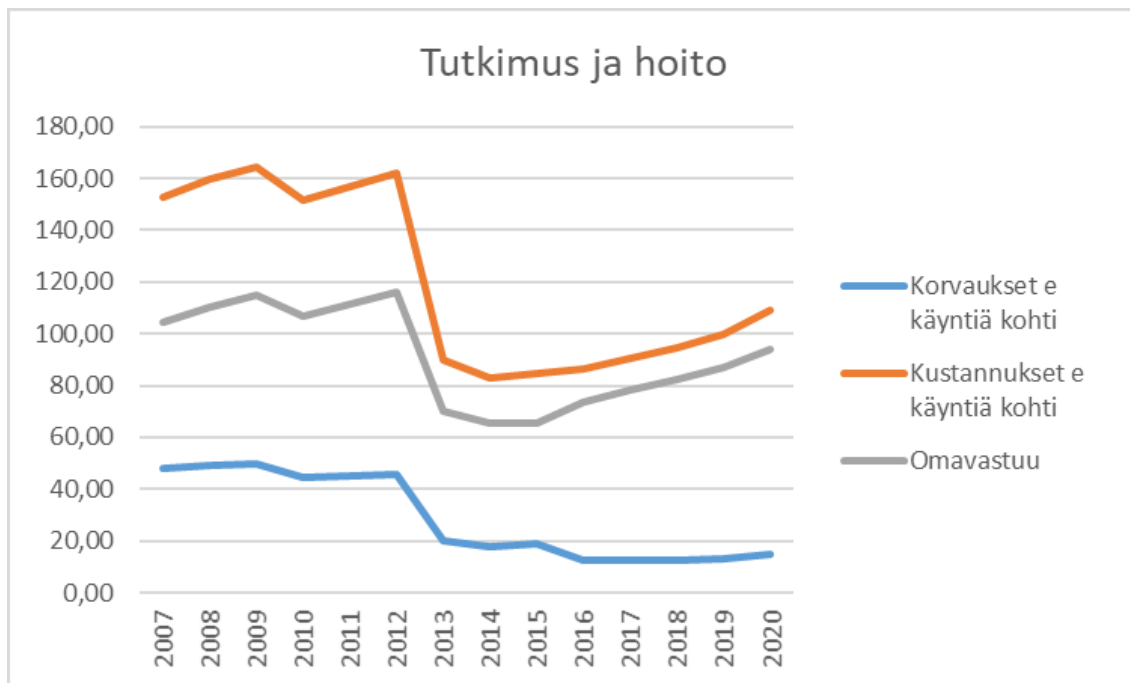


# Hammashoito 2007—2020



- 1.1.2008 alkaen korotettiin hammaslääkärinpalkkioiden korvaustaksoja tavoitteena hallitusohjelman mukainen 40 %:n korvaustaso.
- 1.1.2015 alkaen hammaslääkärin tekemästä suun ja hampaiden tutkimuksesta saa korvausta pääsääntöisesti vain joka toinen vuosi. Korvaus voidaan kuitenkin edelleen maksaa joka vuosi, jos tiheämpi tutkiminen on potilaan terveydentilan vuoksi tarpeellista. Suuhygienistin tekemä suun terveystarkastus korvataan vain joka toinen kalenterivuosi.
- 1.1.2016 alkaen leikattiin lääkärin, hammaslääkärin ja suuhygienistin toimenpidekohtaisia korvaustaksoja sekä lääkärin ja hammaslääkärin määräämäntutkimuksen ja hoidon korvaustaksoja. Hammaslääkärin tekemän suun tutkimuksen korvaus sekä rintamaveteraanien protetiikan toimenpidetaksaa jätettiin vuoden 2015 tasolle.
- Lähde: Kelan tilastollinen vuosikirja 2019.

# Tutkimus ja hoito 2007—2020



- 1.1.2013 yksityisen sairaanhoidon korvauksissa siirryttiin uuteen korvausjärjestelmään. Prosenttiosuuksiin perustuvasta korvauksesta luovuttiin, ja Kela vahvistaa lääkärin- ja hammaslääkärinpalkkioille sekä tutkimuksille ja hoidoille taksan, joka kertoo suoraan potilaalle maksettavan korvauksen määrän. Samalla luovuttiin tutkimuksen ja hoidon yhteydessä perittävästä 13,46 euron kiinteästä omavastuusta. Laboratorio- ja radiologisia tutkimuksia lukuun ottamatta korvaustaso säilyi ennallaan.
- 1.1.2016 alkaen leikattiin lääkärin, hammaslääkärin ja suuhygienistin toimenpidekohtaisia korvaustaksoja sekä lääkärin ja hammaslääkärin määräämän tutkimuksen ja hoidon korvaustaksoja. Hammaslääkärin tekemän suun tutkimuksen korvaus sekä rintamaveteraanien protetiikan toimenpidetaksaa jätettiin vuoden 2015 tasolle.
- Lähde: Kelan tilastollinen vuosikirja 2019





# Hyvinvointialueiden rahoitus

- Hyvinvointialueiden rahoitus perustuu yleiskatteelliseen laskennalliseen valtion rahoitukseen sekä maksu- ja myyntituloihin.
- Hyvinvointialueiden valtion rahoituksen koko maan taso vuonna 2023 perustuu kunnista siirtyvien sote-palveluiden ja pelastustoimen vuoden 2022 yhteenlaskettuihin kustannuksiin.
- Laskennallinen rahoitusmalli koostuu sote-tehtävien ja pelastustoimen tehtävien rahoitusmalleista.
- Merkittävimpänä tekijänä sote-palvelutarve, joka pohjautuu THL:n tutkimukseen
- Vuoden 2022 tasossa arvioituna yhteensä 20,6 miljardia euroa



# Sote-rahoituksen määräytymistekijät

- Sote-palvelutarve 81,45%
- Asukasperusteisuus 13,4%
- Vieraskielisyys 2,0%
- Kaksikielisyys 0,5%
- Saamenkielisyys 0,013%
- Asukastiheys 1,5%
- Saaristoisuus 0,113%
- Hyte-kerroin 1,0%



# Sote-rahoitus ja MKR-rahoitus (67 %)

Hyvinvointialue	Sote-rahoitus, euroa/asukas	MKR, rahoitus euroa/asukas
Helsinki	3 223	242
Vantaa ja Kerava	3 111	234
Länsi-Uusimaa	3 047	228
Itä-Uusimaa	3 496	262
Keski-Uusimaa	3 172	238
Varsinais-Suomi	3 776	283
Satakunta	3 921	293
Kanta-Häme	3 771	283
Pirkanmaa	3 597	270
Päijät-Häme	3 867	290
Kymenlaakso	4 117	309
Etelä-Karjala	3 930	295
Etelä-Savo	4 427	332
Pohjois-Savo	4 096	307
Pohjois-Karjala	4 270	321
Keski-Suomi	3 750	281
Etelä-Pohjanmaa	3 999	300
Pohjanmaa	3 626	272
Keski-Pohjanmaa	3 848	289
Pohjois-Pohjanmaa	3 633	273
Kainuu	4 487	336
Lappi	4 543	340
Manner-Suomi	3 663	275



# Valtion rahoitusosuuden (67 %) siirto maakunnille

Rahoituksen muutos, euroa/asukas	VAATIVA_LÄÄKINNÄLL		ENSIHOIDON_				
	MKR, muutos yhteensä	Yksityinen hoito	INEN_KUNTOUTUS	PSYKOTERAPIA	MATKAT	MUUT_MATKAT	LÄÄKKEET
Helsinki	16	-7	3	-11	2	14	15
Vantaa ja Kerava	22	-3	-1	0	3	13	11
Länsi-Uusimaa	6	-6	2	-1	1	9	2
Itä-Uusimaa	15	-2	5	3	1	2	5
Keski-Uusimaa	-10	-3	2	1	1	5	-16
Varsinais-Suomi	1	-4	-0	-0	4	5	-3
Satakunta	1	-0	8	5	-0	-2	-9
Kanta-Häme	-15	1	4	4	2	1	-27
Pirkanmaa	-10	-1	-5	-2	2	2	-6
Päijät-Häme	21	3	11	4	1	7	-5
Kymenlaakso	9	1	9	6	-0	2	-9
Etelä-Karjala	15	5	11	5	-2	-5	2
Etelä-Savo	11	6	11	7	-2	-13	2
Pohjois-Savo	-1	4	3	3	-3	-5	-4
Pohjois-Karjala	7	6	8	-0	-6	-8	6
Keski-Suomi	-9	5	-6	-0	-2	-3	-2
Etelä-Pohjanmaa	-10	6	3	5	-3	-16	-3
Pohjanmaa	22	4	7	4	1	4	2
Keski-Pohjanmaa	-20	6	-16	1	-3	-8	-0
Pohjois-Pohjanmaa	-40	3	-20	-2	-4	-15	-2
Kainuu	-20	8	-8	7	-7	-36	17
Lappi	-11	10	-13	8	-4	-29	18
<b>Manner-Suomi</b>	<b>0</b>	<b>0</b>	<b>0</b>	<b>-0</b>	<b>0</b>	<b>-0</b>	<b>0</b>



# Valtion ja vakuutettujen (100 %) rahoitusosuuksien siirto maakunnille

Rahoituksen muutos, euroa/asukas	MKR, muutos yhteensä	Yksityinen hoito	VAATIVA_LÄÄKINNÄLL			ENSIHOIDON_		LÄÄKKEET
			INEN_KUNTOUTUS	PSYKOTERAPIA	MATKAT	MUUT_MATKAT		
Helsinki	23	-10	4	-17	3	21	22	
Vantaa ja Kerava	33	-5	-2	0	4	19	17	
Länsi-Uusimaa	8	-9	3	-2	2	13	3	
Itä-Uusimaa	22	-2	7	4	2	2	8	
Keski-Uusimaa	-15	-5	4	1	1	8	-24	
Varsinais-Suomi	2	-5	-1	-0	5	8	-5	
Satakunta	2	-0	12	7	-0	-3	-14	
Kanta-Häme	-22	2	6	6	3	1	-40	
Pirkanmaa	-14	-2	-7	-3	3	3	-9	
Päijät-Häme	32	4	17	6	1	11	-7	
Kymenlaakso	13	2	14	9	-1	3	-14	
Etelä-Karjala	23	8	16	7	-4	-7	3	
Etelä-Savo	16	10	17	11	-3	-20	3	
Pohjois-Savo	-2	6	5	5	-4	-7	-6	
Pohjois-Karjala	10	9	12	-0	-9	-11	10	
Keski-Suomi	-13	7	-8	-1	-3	-5	-3	
Etelä-Pohjanmaa	-14	8	5	7	-5	-24	-5	
Pohjanmaa	33	5	11	6	2	6	3	
Keski-Pohjanmaa	-30	9	-24	1	-4	-12	-0	
Pohjois-Pohjanmaa	-60	4	-30	-3	-5	-23	-3	
Kainuu	-29	12	-12	10	-11	-54	25	
Lappi	-16	14	-19	12	-6	-44	26	
<b>Manner-Suomi</b>	<b>0</b>	<b>0</b>	<b>0</b>	<b>-0</b>	<b>0</b>	<b>-0</b>	<b>0</b>	



VALTIONEUVOSTO  
STATSRÅDET

Kiitos !

