



sahateollisuus

Sahateollisuuden rooli korona- kriisistä ulospääsyssä

KM 29.4.2020



Sahatavara

1730 milj. €

1835 milj. €

Dieselpolttoaineet
Päällystetty paperi ja kartonki
Henkilöautot
Sellu
Ruostumattomat teräslevyt

Risteilyalukset
Lääketieteelliset koneet ja laitteet
Päällystämätön paperi ja kartonki
Valssatut teräsputket

2019

Tavaravienti yhteensä 64 985 milj. €, muutos +2 %
Top 10 yhteensä 23 210 milj. €, muutos +7,6 %

2018

Tavaravienti yhteensä 63 682 milj. €
Top 10 yhteensä 22 089 milj. €

0 1000 2000 3000 4000 5000 6000 milj. €

TUOTANTO JA VIENTI



Tuotannon arvo

4 mrd.€



Viennin arvo

1,7 mrd.€

TYÖLLISYYS JA PALKAT



Työllisten määrä

5934 htv

Palkat

228 milj.€



KANTORAHAT JA PUUKAUPAT

Maksetut kantorahat yksityisille
metsänomistajille tukkipuusta

1,3 mrd.€



Vuosittainen
puukauppojen määrä

100.000 kauppaa



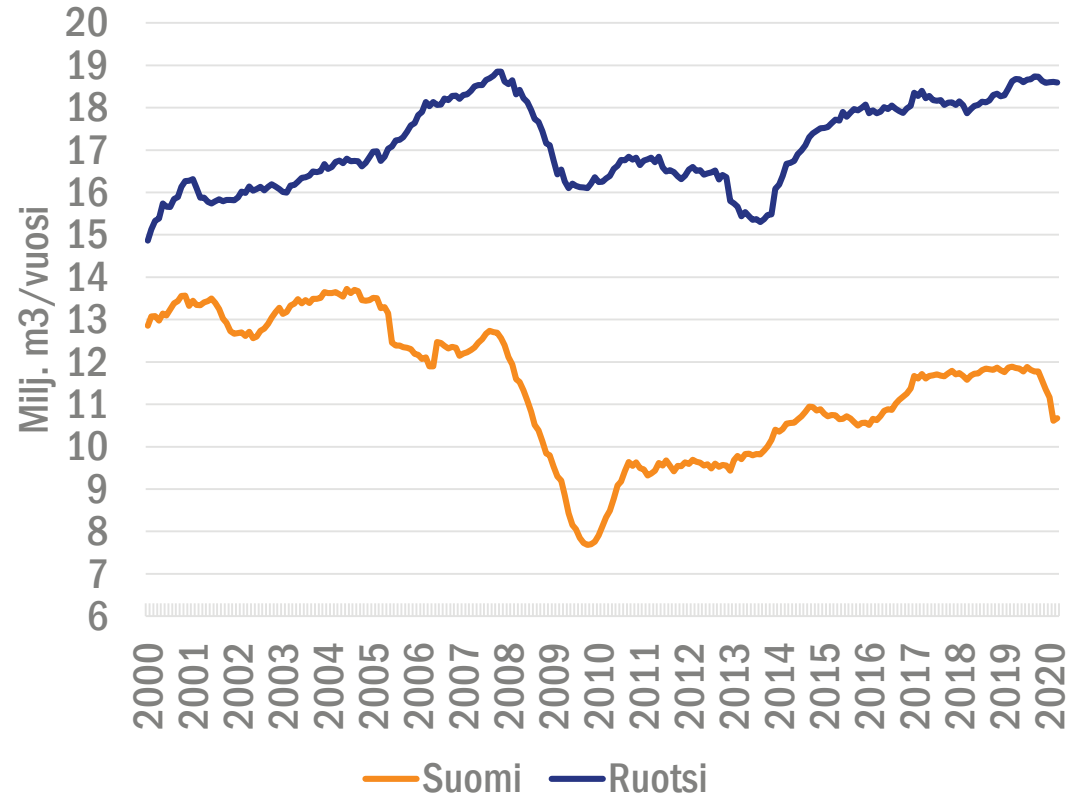
Sahateollisuus pitää pyörät pyörimässä

- Sahatavaran tuotanto putosi lakkojen seurauksena miljoona kuutiometriä. Q1:n tuotanto oli 23% jäljessä vuodesta 2019. Maaliskuussa tuotanto +6%.
- Sahatavaran viennillä on korvattu romahtanutta kotimarkkinaa finanssikriisistä lähtien.
- Sahatavaran markkinakorin maantieteellinen kattavuus on helpottanut Euroopan notkahduksen korvaamista muilla markkinoilla.
- IMF:n huhtikuun talousennusteen mukaan globaali talouskasvu romahtaa -3%:iin. Lokakuun 2019 ennuste oli +3,3%.
- Vientimarkkinoilla kilpailu kiristynyt Keski-Euroopan metsätuhojen ja kilpailijamaiden valuuttojen heikkenemisen seurauksena
- Sahatavaran kysyntä laskee globaalisti viiveellä käynnissä olevien rakennuskohteiden valmistuessa ja uusien siirtyessä niin kotimaassa kuin vientimaissakin.
- Sahojen tilanne kiristyy vakavasti Q3:sta lähtien.

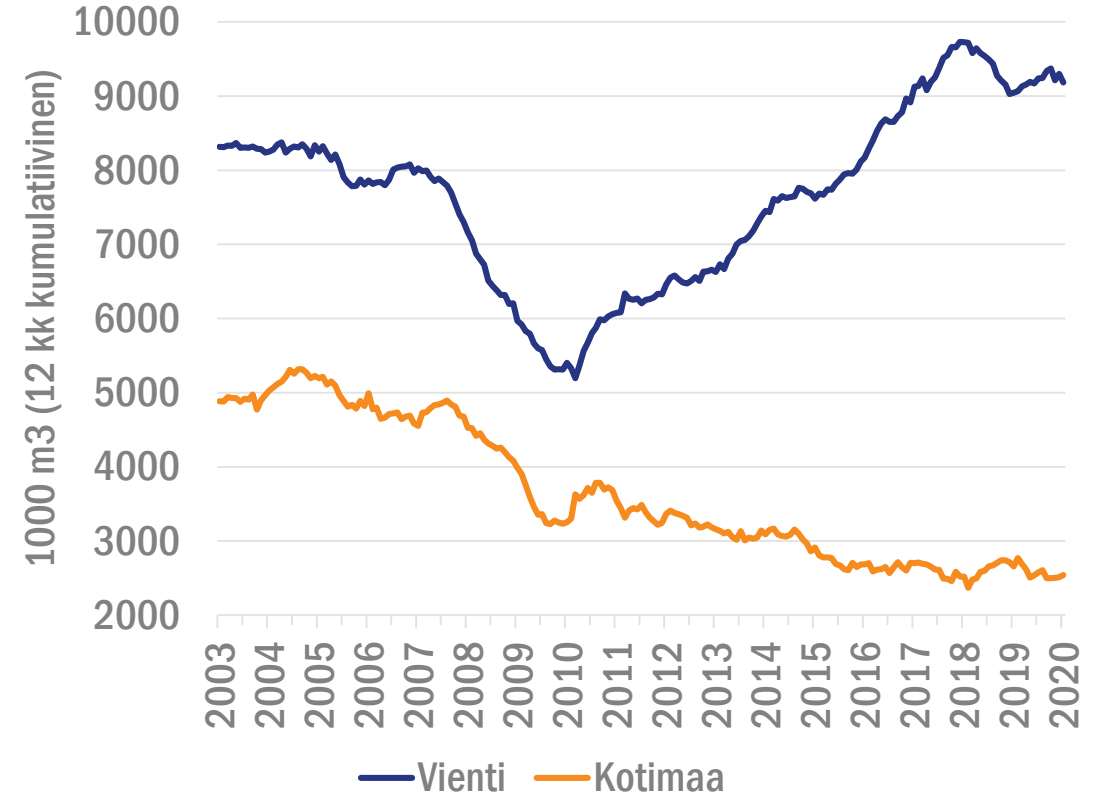


- Sahatavaran tuotanto putosi lakkojen seurauksena miljoona kuutiometriä. Q1:n tuotanto oli 23% jäljessä vuodesta 2019.
- Sahatavaran viennillä on korvattu romahtanutta kotimarkkinaa finanssikriisistä lähtien.

Sahatavaran tuotanto Suomessa ja Ruotsissa



Sahatavaran vienti ja kotimaan kulutus



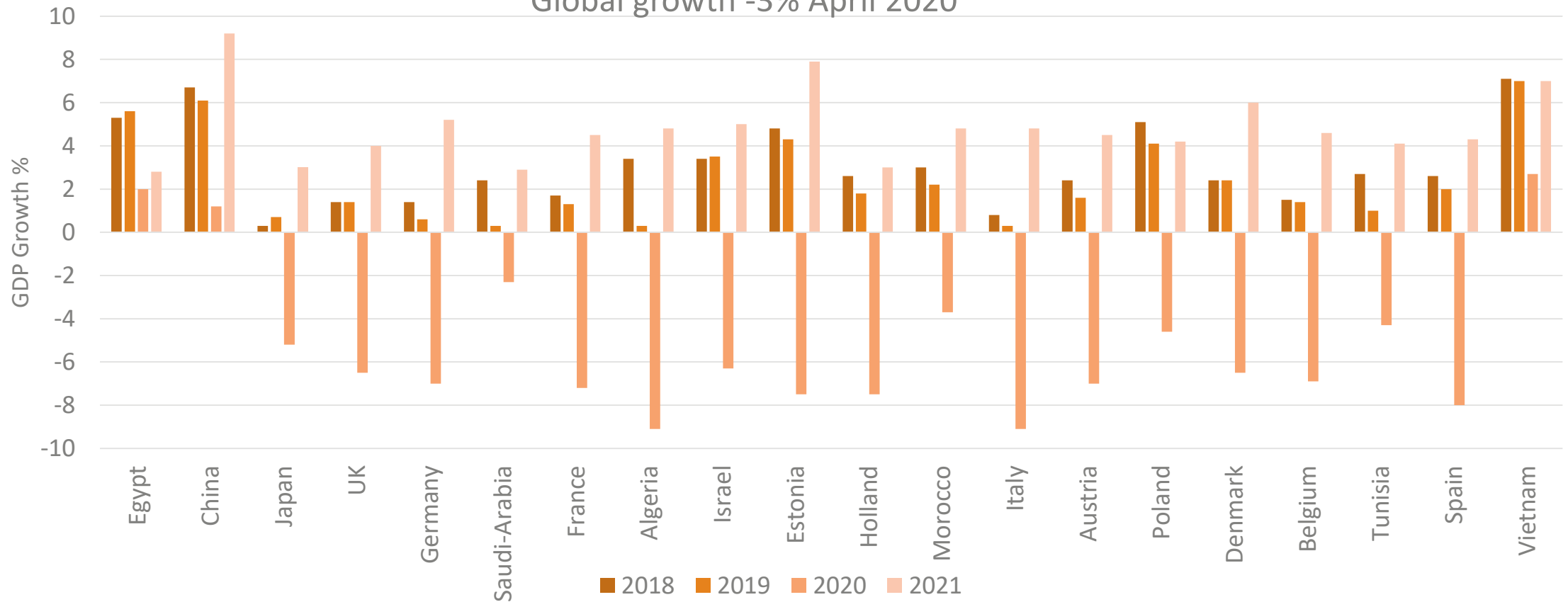
- Sahatavaran markkinakorin maantieteellinen kattavuus on tukenut Euroopan notkahduksen korvaamista muilla markkinoilla.

TOP10 Export Countries 1927-2019 – Structural Change

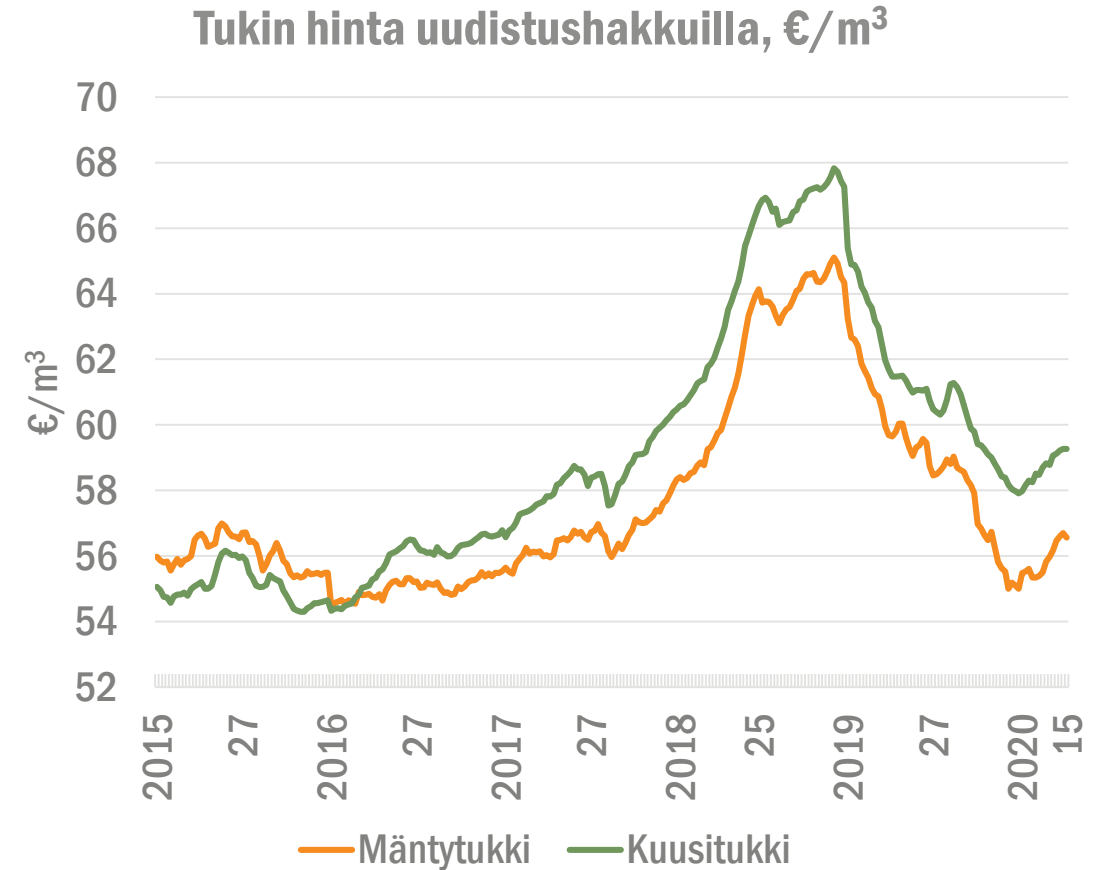
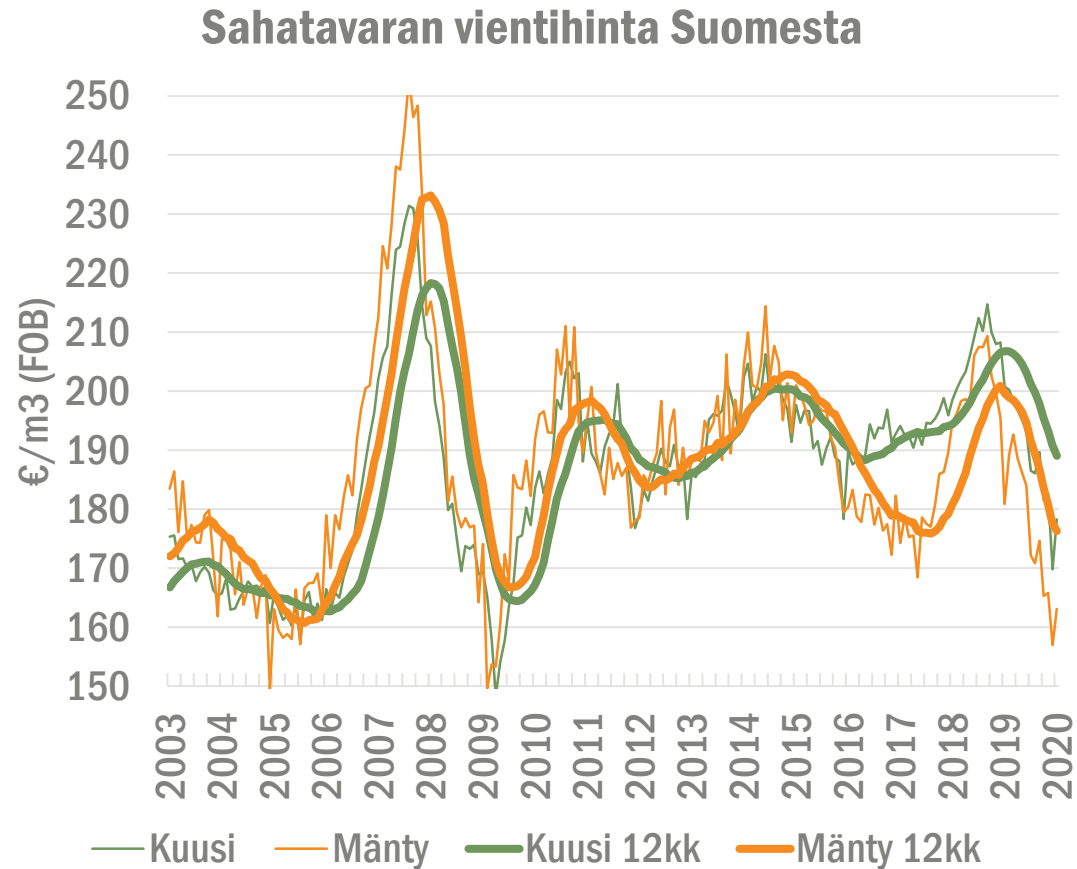


- IMF:n huhtikuun talousennusteen mukaan globaali talouskasvu putoaa -3%:iin. Lokakuun 2019 ennuste oli +3,3%.
- Sahatavaramarkkinoiden talouskasvu romahtaa. Poikkeuksena Kiina, Egypti ja Vietnam. Tämä tulee heijastumaan sahatavaran kysyntään.

GDP Growth in Main Sawn Softwood Export Countries
Global growth -3% April 2020



- Sahatavaran vientihinta on pudonnut kesästä 2018 lähtien. Konsulttiyhtiö Forest Economy Advisers:n mukaan suomalaisen sahateollisuuden kansainvälinen kilpailukyky on heikko ennen kaikkea kroonisesti korkeiden raaka-ainekustannusten takia.



Pyörien pyörimisen varmistaa

- Sahojen rahoituksen varmistaminen
- Puumarkkinan vauhdittaminen ja
- Logistiikkakustannusten alentaminen
- Alemman tieverkoston kohentaminen

- Puun käytön lisääminen kotimaassa
 - julkisessa rakentamisessa
 - pientaloissa
 - piharakentamisessa
 - Infrarakentamisessa
- Menekinedistämishjelmaa jatketaan valituilla vientimarkkinoilla





 www.sahateollisuus.com

 www.facebook.com/sahateollisuus

 www.twitter.com/sahateollisuus